

**Jahresabschluss und Lagebericht  
der Stadt Paderborn**  
zum 31.12.2010



# Inhaltsverzeichnis

1.	Ergebnisrechnung zum Jahresabschluss 2010	5
2.	Finanzrechnung zum Jahresabschluss 2010	15
3.	Teilrechnungen zum Jahresabschluss 2010	25
4.	Bilanz zum 31.12.2010	443
5.	Anhang zum Jahresabschluss 2010	447
	Anlage 1 zum Anhang: Anlagenspiegel	
	Anlage 2 zum Anhang: Forderungsspiegel	
	Anlage 3 zum Anhang: Verbindlichkeitspiegel	
6.	Lagebericht zum Jahresabschluss 2010	469
	Anlage 1 zum Anhang: Verwaltungsvorstand gem. § 95 Absatz 2 GO	
	Anlage 2 zum Anhang: Mitglieder des Rates gem. § 95 Absatz 2 GO	



**Ergebnisrechnung**  
zum Jahresabschluss 2010



## Ergebnisrechnung zum Jahresabschluss 2010

Erträge / Aufwendungen	Ansatz 2010	Haushaltsreste	fortgeschriebener Ansatz 2010	Ergebnis 2010	Abweichung
<b>01 Steuern und ähnliche Abgaben</b>	<b>-131.582.970,00</b>	<b>0,00</b>	<b>-131.582.970,00</b>	<b>-145.377.223,49</b>	<b>-13.794.253,49</b>
401100 Grundsteuer A	-140.000,00		-140.000,00	-140.812,84	-812,84
401200 Grundsteuer B	-19.100.000,00		-19.100.000,00	-19.135.381,12	-35.381,12
401300 Gewerbesteuer	-59.000.000,00		-59.000.000,00	-71.495.436,09	-12.495.436,09
402100 Gemeindeanteil an der Einkommensteuer	-39.700.000,00		-39.700.000,00	-40.263.461,00	-563.461,00
402200 Gemeindeanteil an der Umsatzsteuer	-7.189.000,00		-7.189.000,00	-7.231.566,00	-42.566,00
403100 Vergnügungssteuer	-1.190.000,00		-1.190.000,00	-1.458.168,90	-268.168,90
403110 Sonstige Vergnügungssteuer (Bildstreifen)	-45.000,00		-45.000,00	-42.695,10	2.304,90
403200 Hundesteuer	-365.000,00		-365.000,00	-368.925,38	-3.925,38
405100 Kompensationszahlung (Familienleistungsausgleich)	-4.853.970,00		-4.853.970,00	-5.240.777,06	-386.807,06
<b>02 Zuwendungen und allgemeine Umlagen</b>	<b>-64.767.422,00</b>	<b>0,00</b>	<b>-64.767.422,00</b>	<b>-72.273.491,19</b>	<b>-7.506.069,19</b>
411100 Schlüsselzuweisungen vom Land	-40.906.257,00		-40.906.257,00	-42.807.763,00	-1.901.506,00
412100 Bedarfszuweisungen vom Land	-1.452.002,00		-1.452.002,00	-1.452.002,00	0,00
414050 Zuweisungen vom Bund	-111.760,00		-111.760,00	-132.478,69	-20.718,69
414100 Zuweisungen vom Land	-17.634.110,00		-17.634.110,00	-18.969.742,62	-1.335.632,62
414200 Zuweisungen von Gemeinden, Gemeindeverbänden	0,00		0,00	-257.700,53	-257.700,53
414300 Zuweisungen von Zweckverbänden	-6.500,00		-6.500,00		6.500,00
414600 Zuschüsse von sonstigen öffentlichen Sonderrechnungen	0,00		0,00	-150,00	-150,00
414700 Zuschüsse von privaten Unternehmen	-36.884,00		-36.884,00	-9.359,53	27.524,47
414800 Zuschüsse von übrigen Bereichen	-69.000,00		-69.000,00	-34.663,26	34.336,74
414900 Sponsoring (steuerpflichtig)	-6.000,00		-6.000,00	-83.145,63	-77.145,63
414910 Sponsoring (steuerfrei)	-6.000,00		-6.000,00	-6.000,00	0,00
416100 Auflösung Sonderposten Zuwendungen Bund	-39.423,00		-39.423,00	-132.590,86	-93.167,86
416110 Auflösung Sonderposten Zuwendungen Land	-1.594.801,00		-1.594.801,00	-4.351.464,22	-2.756.663,22
416120 Auflösung Sonderposten Zuwendungen Gemeinden, Gemeindeverbände	-19.752,00		-19.752,00	-44.324,55	-24.572,55
416130 Auflösung Sonderposten Zuwendungen Zweckverbände	-10.207,00		-10.207,00	-13.615,89	-3.408,89
416140 Auflösung Sonderposten Zuwendungen sonstiger öffentlicher Bereich	-10.923,00		-10.923,00	-1.457.260,06	-1.446.337,06
416150 Auflösung Sonderposten Zuwendungen verbundene Unternehmen	-711,00		-711,00	-1.646,38	-935,38
416160 Auflösung Sonderposten Zuwendungen öffentliche Sonderrechnungen	0,00		0,00	-162,62	-162,62
416170 Auflösung Sonderposten Zuwendungen private Unternehmen	-10.806,00		-10.806,00	-24.890,06	-14.084,06
416180 Auflösung Sonderposten Zuwendung übrige Bereiche	-1.212.373,00		-1.212.373,00	-488.702,67	723.670,33
416190 Zuwendungen für Festwerte	-1.639.913,00		-1.639.913,00	-2.005.828,62	-365.915,62
<b>03 Sonstige Transfererträge</b>	<b>-1.348.000,00</b>	<b>0,00</b>	<b>-1.348.000,00</b>	<b>-2.604.251,82</b>	<b>-1.256.251,82</b>
421100 Kostenbeiträge / Aufwändungsersatz außerhalb von Einrichtungen	-220.000,00		-220.000,00	-288.271,81	-68.271,81
421110 Übergeleitete Unterhaltsansprüche außerhalb von Einrichtungen	-457.500,00		-457.500,00	-1.463.371,91	-1.005.871,91
421120 Leistungs Sozialleistungsträger (o. PV) außerhalb von Einrichtungen	-17.000,00		-17.000,00	-56.997,18	-39.997,18
421150 Sonstige Ersatzleistungen außerhalb von Einrichtungen	-30.000,00		-30.000,00	-16.439,55	13.560,45
422100 Kostenbeiträge und Aufwändungsersatz in Einrichtungen	-217.500,00		-217.500,00	-223.812,28	-6.312,28
422120 Leistungen Sozialleistungsträger (o. PV) in Einrichtungen	-406.000,00		-406.000,00	-555.359,09	-149.359,09

## Ergebnisrechnung zum Jahresabschluss 2010

Erträge / Aufwendungen	Ansatz 2010	Haushaltsreste	fortgeschriebener Ansatz 2010	Ergebnis 2010	Abweichung
<b>04 Öffentlich-rechtliche Leistungsentgelte</b>	<b>-27.949.777,00</b>	<b>0,00</b>	<b>-27.949.777,00</b>	<b>-29.649.221,08</b>	<b>-1.699.444,08</b>
431100 Verwaltungsgebühren	-2.396.250,00		-2.396.250,00	-2.553.125,67	-156.875,67
432100 Benutzungsgebühren	-20.608.283,00		-20.608.283,00	-21.022.397,86	-414.114,86
437100 Auflösung Sonderposten für BauGB-Beiträge	-4.339.147,00		-4.339.147,00	-5.800.440,19	-1.461.293,19
437120 Beiträge für Festwerte	-510.500,00		-510.500,00	-273.257,36	237.242,64
438110 Auflösung Sonderposten für Rettungsdienst	-95.597,00		-95.597,00		95.597,00
<b>05 Privatrechtliche Leistungsentgelte</b>	<b>-3.948.422,00</b>	<b>0,00</b>	<b>-3.948.422,00</b>	<b>-2.598.055,66</b>	<b>1.350.366,34</b>
441100 Mieten, Pachten, Erbbauzinsen	-686.561,00		-686.561,00	-754.577,44	-68.016,44
442100 Erträge aus Verkauf	-427.560,00		-427.560,00	-424.984,94	2.575,06
446100 Sonstige privatrechtliche Leistungsentgelte	-2.834.301,00		-2.834.301,00	-1.418.493,28	1.415.807,72
<b>06 Kostenerstattungen und Kostenumlagen</b>	<b>-7.553.791,00</b>	<b>0,00</b>	<b>-7.553.791,00</b>	<b>-11.134.193,88</b>	<b>-3.580.402,88</b>
448050 Erstattungen vom Bund	-48.000,00		-48.000,00	-47.644,39	355,61
448100 Erstattungen vom Land	-1.444.668,00		-1.444.668,00	-1.484.470,84	-39.802,84
448200 Erstattungen von Gemeinden, Gemeindeverbänden	-688.800,00		-688.800,00	-3.188.036,77	-2.499.236,77
448300 Erstattungen von Zweckverbänden	-980,00		-980,00	-52.796,06	-51.816,06
448400 Erstattungen vom sonstigen öffentlichen Bereich	-2.271.240,00		-2.271.240,00	-2.139.258,18	131.981,82
448500 Erstattungen von verbundenen Unternehmen, Sondervermögen	-2.660.585,00		-2.660.585,00	-2.926.853,43	-266.268,43
448600 Erstattungen von sonstigen öffentlichen Sonderrechnungen	-48.200,00		-48.200,00	-12.981,80	35.218,20
448700 Erstattungen von privaten Unternehmen	-164.970,00		-164.970,00	-405.159,84	-240.189,84
448800 Erstattungen von übrigen Bereichen	-226.348,00		-226.348,00	-876.992,57	-650.644,57
<b>07 Sonstige ordentliche Erträge</b>	<b>-19.580.033,00</b>	<b>0,00</b>	<b>-19.580.033,00</b>	<b>-16.960.551,77</b>	<b>2.619.481,23</b>
451100 Konzessionsabgaben	-9.000.000,00		-9.000.000,00	-10.483.126,05	-1.483.126,05
452110 Erstattung Steuern vom Einkommen und Ertrag Vorjahre	-100,00		-100,00		100,00
454113 Verkauf Grund und Boden Ackerland	0,00		0,00	-84,00	-84,00
454117 Verkauf Grund und Boden sonstige unbebaute Grundstücke	0,00		0,00	-63.500,72	-63.500,72
454137 Verkauf Aufbauten Straßen, Wege, Plätze, Verkehrslenkung	0,00		0,00	-40.580,06	-40.580,06
454241 Verkauf Fahrzeuge	0,00		0,00	-53.480,00	-53.480,00
454251 Verkauf Betriebs- und Geschäftsausstattung	0,00		0,00	-21.601,59	-21.601,59
454261 Verkauf Geringwertige Wirtschaftsgüter	-32.500,00		-32.500,00	-26.800,07	5.699,93
454311 Verkauf Umlaufvermögen (Grundstücke)	-7.500.000,00		-7.500.000,00		7.500.000,00
454411 Verkauf Grund und Boden Grünflächen (AnBu)	0,00		0,00	-4.959,90	-4.959,90
454415 Verkauf Grund und Boden Wald und Forsten (AnBu)	0,00		0,00	-864,00	-864,00
454417 Verkauf Grund und Boden sonstige unbebaute Grundstücke (AnBu)	0,00		0,00	-30.926,25	-30.926,25
454436 Verkauf Grund und Boden Straßen, Wege, Plätze, ... (AnBu)	0,00		0,00	-13.267,43	-13.267,43
454611 Verkauf Umlaufvermögen (Grundstücke) (AnBu)	0,00		0,00	-1.032.879,08	-1.032.879,08
456100 Bußgelder	-1.698.700,00		-1.698.700,00	-1.507.412,96	191.287,04
456110 Zwangsgelder	0,00		0,00	-18.723,75	-18.723,75
456200 Säumniszuschläge und dergleichen	-476.000,00		-476.000,00	-521.041,57	-45.041,57
456201 Versäumniszuschläge / Verspätungszuschläge	0,00		0,00	-868,49	-868,49
456210 Stundungszinsen öffentlich-rechtlich	0,00		0,00	-17.595,11	-17.595,11
456211 Stundungszinsen privatrechtlich	0,00		0,00	-45,00	-45,00
456400 Verzinsung Gewerbesteuer	-499.000,00		-499.000,00	-1.618.567,55	-1.119.567,55



## Ergebnisrechnung zum Jahresabschluss 2010

Erträge / Aufwendungen	Ansatz 2010	Haushaltsreste	fortgeschriebener Ansatz 2010	Ergebnis 2010	Abweichung
457100 Erträge Auflösung sonstige Sonderposten	0,00		0,00	-377.015,82	-377.015,82
458200 Erträge Auflösung / Herabsetzung von Rückstellungen	0,00		0,00	-178.654,41	-178.654,41
458210 Erträge Auflösung / Herabsetzung von WB Forderungen	0,00		0,00	-73.233,14	-73.233,14
458220 Erträge Auflösung / Herabsetzung von Verbindlichkeiten	0,00		0,00	-63.637,18	-63.637,18
458231 Erträge Abgang SoPo Zuwendungen vom Land	0,00		0,00	-4.772,41	-4.772,41
458234 Erträge Abgang SoPo Zuwendungen vom sonst. öffentlichen Bereich	0,00		0,00	-158.016,15	-158.016,15
458238 Erträge Abg. SoPo Zuwendungen von übrigen Bereichen	0,00		0,00	75.171,18	75.171,18
458240 Erträge Abgang SoPo a. Beiträgen BauGB / KAG	0,00		0,00	-6.764,30	-6.764,30
458250 Erträge Abgang Sonstiger Sonderposten	0,00		0,00	-61.823,16	-61.823,16
459100 Andere sonstige ordentliche Erträge	-227.233,00		-227.233,00	-437.673,98	-210.440,98
459110 Schadensersatzleistungen	-146.500,00		-146.500,00	-217.413,32	-70.913,32
459130 Erträge aus Überzahlungen	0,00		0,00	-395,47	-395,47
459131 Kleinbetragsbereinigung (Kreditor)	0,00		0,00	-0,03	-0,03
<b>08 Aktivierte Eigenleistungen</b>	<b>-1.017.433,00</b>	<b>0,00</b>	<b>-1.017.433,00</b>	<b>-571.412,29</b>	<b>446.020,71</b>
471100 Aktivierte Eigenleistungen	-1.017.433,00		-1.017.433,00	-571.412,29	446.020,71
<b>09 Bestandsveränderungen</b>	<b>0,00</b>	<b>0,00</b>	<b>0,00</b>	<b>0,00</b>	<b>0,00</b>
<b>10 ORDENTLICHE ERTRÄGE</b>	<b>-257.747.848,00</b>	<b>0,00</b>	<b>-257.747.848,00</b>	<b>-281.168.401,18</b>	<b>-23.420.553,18</b>
<b>11 Personalaufwendungen</b>	<b>66.225.281,00</b>	<b>0,00</b>	<b>66.225.281,00</b>	<b>65.884.304,69</b>	<b>-340.976,31</b>
501100 Bezüge der Beamten	16.118.550,00		16.118.550,00	15.974.573,64	-143.976,36
501200 Entgelte der tariflich Beschäftigten	35.576.628,00		35.576.628,00	35.241.870,45	-334.757,55
501900 Aufwendungen für sonstige Beschäftigte	514.040,00		514.040,00	208.144,07	-305.895,93
502200 Versorgungskassenbeiträge für tariflich Beschäftigte	1.515.062,00		1.515.062,00	2.589.987,49	1.074.925,49
502900 Versorgungskassenbeiträge für sonstige Beschäftigte	21.436,00		21.436,00	12.711,60	-8.724,40
503200 Sozialversicherungsbeiträge tariflich Beschäftigte	6.659.830,00		6.659.830,00	6.648.266,34	-11.563,66
503900 Sozialversicherungsbeiträge sonstige Beschäftigte	94.106,00		94.106,00	38.104,82	-56.001,18
504100 Beihilfen, Unterstützungsleistungen Beschäftigte	1.028.585,00		1.028.585,00	915.476,90	-113.108,10
505100 Zuführungen zur Pensionsrückstellung Beschäftigter	4.449.319,00		4.449.319,00	4.230.378,00	-218.941,00
506100 Zuführungen zur Beihilferückstellung Beschäftigter	247.725,00		247.725,00		-247.725,00
507100 Rückstellungen für nicht genommenen Urlaub	0,00		0,00	58.478,73	58.478,73
507200 Rückstellungen für geleistete Überstunden	0,00		0,00	37.209,77	37.209,77
507300 Rückstellungen für Altersteilzeit	0,00		0,00	-70.897,12	-70.897,12
<b>12 Versorgungsaufwendungen</b>	<b>4.401.432,00</b>	<b>0,00</b>	<b>4.401.432,00</b>	<b>6.052.665,65</b>	<b>1.651.233,65</b>
511100 Versorgungsaufwendungen für Beamte	3.791.823,00		3.791.823,00	4.505.600,95	713.777,95
514100 Beihilfen Versorgungsempfänger	609.609,00		609.609,00	910.698,70	301.089,70
516100 Zuführungen Beihilferückstellung Versorgungsempfänger	0,00		0,00	636.366,00	636.366,00

## Ergebnisrechnung zum Jahresabschluss 2010

Erträge / Aufwendungen	Ansatz 2010	Haushaltsreste	fortgeschriebener Ansatz 2010	Ergebnis 2010	Abweichung
<b>13 Aufwendungen für Sach- und Dienstleistungen</b>	<b>52.657.763,00</b>	<b>29.468,92</b>	<b>52.687.231,92</b>	<b>48.139.418,87</b>	<b>-4.547.813,05</b>
521110 Bauliche Unterhaltung (Fachamt)	339.320,00		339.320,00	189.688,19	-149.631,81
521116 Bauliche Unterhaltung Elektro	0,00		0,00	1.343,23	1.343,23
521117 Wartung / Inspektion (pflichtgemäß, freiwillig)	1.500,00		1.500,00	1.161,93	-338,07
521130 Beseitigung Schäden (Grundstücke und bauliche Anlagen)	72.000,00		72.000,00	16.803,81	-55.196,19
521200 Unterhaltung der Grundstücke	2.299.500,00		2.299.500,00	101.150,25	-2.198.349,75
521201 Pflege Außenanlagen (sonstige)	0,00		0,00	156.300,73	156.300,73
521202 Wege- und Platzpflege / Unkraut	0,00		0,00	22.763,69	22.763,69
521203 Hacken, Säubern, Laub entfernen an Sträuchern, Gehölzen	0,00		0,00	174.350,51	174.350,51
521204 Laubbeseitigung	0,00		0,00	44.272,85	44.272,85
521205 Gebrauchsrasenmähd	0,00		0,00	190.036,52	190.036,52
521206 Naturnahe Mähd	0,00		0,00	61.220,12	61.220,12
521208 Sportrasenpflege	0,00		0,00	65.630,47	65.630,47
521209 Tennenspflege (Grundpflege)	0,00		0,00	991,08	991,08
521210 Tennenspflege (Intensivpflege)	0,00		0,00	9.775,65	9.775,65
521211 Pflege von Kunststoffbelag	0,00		0,00	15.186,52	15.186,52
521212 Baumscheibensanierung	0,00		0,00	14.025,80	14.025,80
521213 Beseitigung von Verkehrsgefährdungen an Bäumen	0,00		0,00	132.064,46	132.064,46
521214 Bänke, Spiel- und Sportgeräte	0,00		0,00	41.672,90	41.672,90
521215 Sand- und Mulchaustausch	0,00		0,00	60.723,01	60.723,01
521216 Heckenschnitt	0,00		0,00	47.027,38	47.027,38
521217 Bodendecker schneiden	0,00		0,00	20.975,97	20.975,97
521218 Strauchschnitt seitlich	0,00		0,00	17.086,13	17.086,13
521219 Auslichtungsschnitt an Sträuchern / auf den Stock	0,00		0,00	13.829,75	13.829,75
521220 Bäume und Sträucher anpflanzen	0,00		0,00	85.250,78	85.250,78
521221 Instandsetzung von Zäunen	0,00		0,00	43.012,41	43.012,41
521222 Wege- und Platzarbeiten	0,00		0,00	117.355,75	117.355,75
521223 Ungezieferbekämpfung	0,00		0,00	4.721,11	4.721,11
521224 Instandhaltungen Außenanlagen	0,00		0,00	58.360,25	58.360,25
521225 Restaurierungen	0,00		0,00	450,00	450,00
521226 Reinigung/ Säuberung Außenanlagen	0,00		0,00	5.546,36	5.546,36
521227 Streu- und Räumkosten	0,00		0,00	143.669,11	143.669,11
521228 Jungbaumpflege	0,00		0,00	29.757,85	29.757,85
521229 Baumpflege	0,00		0,00	39.075,89	39.075,89
521230 Kopfweidenpflege	0,00		0,00	25.958,37	25.958,37
521231 Bewässerung Friedhöfe	0,00		0,00	3.962,29	3.962,29
521233 Mulch ausbringen	0,00		0,00	600,95	600,95
521234 Wechselbepflanzungen	0,00		0,00	10.918,48	10.918,48
521235 Baumfällungen	0,00		0,00	46.131,61	46.131,61
521237 Holzeinschlag	0,00		0,00	11.764,91	11.764,91
521238 Holzrücken	0,00		0,00	18.335,54	18.335,54
521239 Bestandesbegrünung	0,00		0,00	555,13	555,13
521240 Waldpflege	0,00		0,00	4.664,87	4.664,87
521241 Waldschutz	0,00		0,00	190,40	190,40
521243 Dachbegrünungspflege	0,00		0,00	12.435,98	12.435,98
521244 Dienst- und Schutzkleidung (Grünbudget)	0,00		0,00	2.410,64	2.410,64
521245 Mieten, Pachten (Grünbudget)	0,00		0,00	39.782,95	39.782,95

## Ergebnisrechnung zum Jahresabschluss 2010

Erträge / Aufwendungen	Ansatz 2010	Haushaltsreste	fortgeschriebener Ansatz 2010	Ergebnis 2010	Abweichung
521246 Sonstige Sachleistungen (Grünbudget)	0,00		<b>0,00</b>	<b>6.234,41</b>	6.234,41
521247 Sonstige Dienstleistungen (Grünbudget)	0,00		<b>0,00</b>	<b>59.338,06</b>	59.338,06
521248 Unterhaltung BuG (Grünbudget)	0,00		<b>0,00</b>	<b>14.908,63</b>	14.908,63
521249 Werkzeuge & Kleingeräte < 60,- (Grünbudget)	0,00		<b>0,00</b>	<b>3.160,61</b>	3.160,61
521250 Kunstrasenpflege	0,00		<b>0,00</b>	<b>23.979,52</b>	23.979,52
521251 Steuern & Gebühren (Grünbudget)	0,00		<b>0,00</b>	<b>18.575,61</b>	18.575,61
521290 Sonst. Unterhaltung unbebauter Grundstücke (Fachamt)	0,00		<b>0,00</b>	<b>13.102,35</b>	13.102,35
522100 Unterhaltung des Infrastrukturvermögens	2.965.946,00	9.009,71	<b>2.974.955,71</b>	<b>1.864.505,02</b>	-1.110.450,69
522101 Unterhaltung Infrastrukturvermögen, Rückstellungen	0,00		<b>0,00</b>	<b>10.541,31</b>	10.541,31
522110 Beseitigung Schäden (Infrastrukturvermögen)	40.000,00		<b>40.000,00</b>	<b>45.935,18</b>	5.935,18
523050 Erstattungen an den Bund	46.500,00		<b>46.500,00</b>	<b>39.759,20</b>	-6.740,80
523100 Erstattungen an das Land	251.600,00		<b>251.600,00</b>	<b>546.380,45</b>	294.780,45
523200 Erstattungen an Gemeinden, Gemeindeverbände	1.976.400,00		<b>1.976.400,00</b>	<b>2.272.940,29</b>	296.540,29
523300 Erstattungen an Zweckverbände	2.331.864,00		<b>2.331.864,00</b>	<b>2.471.990,56</b>	140.126,56
523400 Erstattungen an den sonstigen öffentlichen Bereich	554.629,00		<b>554.629,00</b>	<b>403.039,46</b>	-151.589,54
523500 Erstattungen an verb. Unternehmen, Sondervermögen	24.594.739,00		<b>24.594.739,00</b>	<b>23.655.438,17</b>	-939.300,83
523700 Erstattungen an private Unternehmen	13.770,00		<b>13.770,00</b>	<b>41.878,77</b>	28.108,77
523800 Erstattungen an übrige Bereiche	1.097.100,00		<b>1.097.100,00</b>	<b>1.209.521,79</b>	112.421,79
524110 Steuern und Gebühren	16.100,00		<b>16.100,00</b>	<b>125.571,11</b>	109.471,11
524120 Gebäudeversicherung	0,00		<b>0,00</b>	<b>619,44</b>	619,44
524130 Strom	1.478.981,00		<b>1.478.981,00</b>	<b>1.306.469,89</b>	-172.511,11
524140 Gas	500,00		<b>500,00</b>		-500,00
524170 Wasser	11.420,00		<b>11.420,00</b>	<b>11.250,18</b>	-169,82
524180 Reinigung	56.270,00		<b>56.270,00</b>	<b>34.120,16</b>	-22.149,84
524181 Reinigungsmittel / Geräte	0,00		<b>0,00</b>	<b>8,61</b>	8,61
525110 Kfz-Versicherung	160.000,00		<b>160.000,00</b>	<b>136.475,38</b>	-23.524,62
525120 Kfz.-Betriebsstoffe (Benzin, Diesel)	148.000,00		<b>148.000,00</b>	<b>162.172,83</b>	14.172,83
525130 Kfz.-Unterhaltung	133.600,00		<b>133.600,00</b>	<b>156.037,63</b>	22.437,63
525140 Beseitigung Schäden (Fahrzeuge)	0,00		<b>0,00</b>	<b>10.349,30</b>	10.349,30
525510 Aufwendungen für Unterhaltung Maschinen / technische Anlagen	65.000,00		<b>65.000,00</b>	<b>103.017,46</b>	38.017,46
525520 Unterhaltung Betriebsvorrichtungen	950,00		<b>950,00</b>		-950,00
525530 Aufwendungen für Unterhaltung BuG	910.106,00	110,95	<b>910.216,95</b>	<b>394.739,37</b>	-515.477,58
525535 Werkzeuge und Kleingeräte < 60,- Euro	72.260,00	809,72	<b>73.069,72</b>	<b>23.078,34</b>	-49.991,38
525540 Beseitigung Schäden (Inventar)	0,00		<b>0,00</b>	<b>3.802,86</b>	3.802,86
527100 Lernmittel nach dem Lernmittelfreiheitsgesetz	765.035,00		<b>765.035,00</b>	<b>647.183,54</b>	-117.851,46
527900 Schülerbeförderungskosten	3.750.000,00		<b>3.750.000,00</b>	<b>3.449.937,24</b>	-300.062,76
527910 Schulschwimmen	440.400,00		<b>440.400,00</b>	<b>372.085,10</b>	-68.314,90
528100 Aufwendungen für sonstige Sachleistungen	1.318.675,00	9.038,54	<b>1.327.713,54</b>	<b>825.918,02</b>	-501.795,52
529100 Aufwendungen für sonstige Dienstleistungen	6.745.598,00	10.500,00	<b>6.756.098,00</b>	<b>5.572.360,44</b>	-1.183.737,56

## Ergebnisrechnung zum Jahresabschluss 2010

Erträge / Aufwendungen	Ansatz 2010	Haushaltsreste	fortgeschriebener Ansatz 2010	Ergebnis 2010	Abweichung
<b>14 Bilanzielle Abschreibungen</b>	<b>13.544.249,00</b>	<b>0,00</b>	<b>13.544.249,00</b>	<b>18.181.015,64</b>	<b>4.636.766,64</b>
571110 Abschreibungen immaterielle Vermögensgegenstände	157.406,00		157.406,00	157.780,96	374,96
571115 Abschreibungen unbebaute Grundstücke	1.217.970,00		1.217.970,00	1.550.013,74	332.043,74
571120 Abschreibungen Gebäude / Außenanlagen	469.026,00		469.026,00	608.118,78	139.092,78
571130 Abschreibungen Infrastrukturvermögen	9.937.959,00		9.937.959,00	13.578.374,08	3.640.415,08
571140 Abschreibungen Bauten auf fremden GuB	314.152,00		314.152,00	649.534,81	335.382,81
571150 Abschreibungen Maschinen, technische Anlagen, Fahrzeug	1.028.750,00		1.028.750,00	1.271.336,14	242.586,14
571160 Abschreibungen Betriebs- und Geschäftsausstattung	239.516,00		239.516,00	188.038,98	-51.477,02
571170 Abschreibungen geringwertige Wirtschaftsgüter	179.470,00		179.470,00	137.165,51	-42.304,49
573100 Abschreibungen Umlaufvermögen	0,00		0,00	11.062,64	11.062,64
573110 Abschreibungen auf Forderungen (Erlass)	0,00		0,00	29.590,00	29.590,00
<b>15 Transferaufwendungen</b>	<b>142.392.772,00</b>	<b>0,00</b>	<b>142.392.772,00</b>	<b>146.025.813,32</b>	<b>3.633.041,32</b>
531200 Zuweisungen an Gemeinden, Gemeindeverbände	127.156,00		127.156,00	93.491,01	-33.664,99
531500 Zuschüsse an verbundene Unternehmen, Sondervermögen	4.028.647,00		4.028.647,00	2.463.069,00	-1.565.578,00
531700 Zuschüsse an private Unternehmen	4.166.963,00		4.166.963,00	4.137.090,39	-29.872,61
531800 Zuschüsse an übrige Bereiche	26.488.246,00		26.488.246,00	26.055.177,73	-433.068,27
533100 Soziale Leistungen an natürliche Personen außerhalb von Einrichtungen	5.054.000,00		5.054.000,00	5.481.964,32	427.964,32
533200 Soziale Leistungen an natürliche Personen in Einrichtungen	8.537.000,00		8.537.000,00	10.525.258,28	1.988.258,28
533900 Sonstige soziale Leistungen	2.048.500,00		2.048.500,00	2.013.936,83	-34.563,17
534100 Gewerbesteuerumlage	5.125.000,00		5.125.000,00	5.926.028,00	801.028,00
534200 Finanzierungsbeteiligung Fonds Deutsche Einheit	5.125.000,00		5.125.000,00	6.095.343,00	970.343,00
537100 Allgemeine Umlagen an das Land	1.000,00		1.000,00	4.075,38	3.075,38
537200 Kreisumlage	81.500.000,00		81.500.000,00	81.460.706,00	-39.294,00
537300 Allgemeine Umlagen an Zweckverbände	191.260,00		191.260,00	186.956,90	-4.303,10
539100 Sonstige Transferaufwendungen	0,00		0,00	1.582.716,48	1.582.716,48
<b>16 Sonstige ordentliche Aufwendungen</b>	<b>23.610.191,00</b>	<b>4.850.943,44</b>	<b>28.461.134,44</b>	<b>18.082.816,34</b>	<b>-10.378.318,10</b>
541110 Aufwendungen für Personaleinstellungen, medizinische Betreuung	90.500,00		90.500,00	82.290,89	-8.209,11
541120 Aufwendungen für Beschäftigtenbetreuung, Dienstjubiläen	9.000,00		9.000,00	8.031,95	-968,05
541130 Aufwendungen für Umzugskostenvergütung	10.000,00		10.000,00	990,23	-9.009,77
541140 Aufwendungen für übernommene Reisekosten	286.677,00		286.677,00	196.450,69	-90.226,31
541210 Aufwendungen für Aus- und Fortbildung, Umschulung	661.012,00		661.012,00	450.139,80	-210.872,20
541220 Aufwendungen Dienst- und Schutzkleidung, persönliche Ausrüstung	20.850,00		20.850,00	15.338,46	-5.511,54
541230 Personalnebenaufwendungen, freiwillige soziale Leistung	89.100,00		89.100,00	85.097,94	-4.002,06
542100 Aufwendungen für ehrenamtliche und sonstige Tätigkeiten	860.906,00		860.906,00	771.563,66	-89.342,34
542200 Mieten, Pachten, Erbbauzinsen	856.773,00		856.773,00	781.657,72	-75.115,28
542300 Leasing	44.750,00		44.750,00	4.601,54	-40.148,46
542400 Gebühren	71.907,00		71.907,00	107.014,78	35.107,78
542900 Sonstige Aufwendungen Inanspruchnahme von Rechten / Diensten	555.940,00	643.512,07	1.199.452,07	664.369,42	-535.082,65
543110 Büromaterial	89.110,00		89.110,00	79.092,42	-10.017,58
543120 Druck und Vervielfältigung	194.196,00		194.196,00	275.200,43	81.004,43
543130 Zeitungen und Fachliteratur	130.320,00		130.320,00	88.365,60	-41.954,40
543140 Porto	554.370,00		554.370,00	468.870,80	-85.499,20

## Ergebnisrechnung zum Jahresabschluss 2010

Erträge / Aufwendungen	Ansatz 2010	Haushaltsreste	fortgeschriebener Ansatz 2010	Ergebnis 2010	Abweichung
543150 Telefon- / Onlinegebühren	411.655,00		411.655,00	239.771,14	-171.883,86
543160 EDV-Geräte, -Komponenten und Software	76.640,00		76.640,00	246.951,26	170.311,26
543170 Bewirtung und Repräsentation	162.978,00		162.978,00	160.052,64	-2.925,36
543180 Beiträge	326.687,00		326.687,00	316.916,71	-9.770,29
543190 Sonstige Geschäftsaufwendungen	334.302,00		334.302,00	138.655,98	-195.646,02
544110 Betriebliche Steuern	138.600,00		138.600,00	4.965,98	-133.634,02
544120 Sonstige Versicherungsbeiträge	2.142.220,00		2.142.220,00	1.770.475,02	-371.744,98
544130 Schadensfälle (Eigenbeteiligung)	6.000,00		6.000,00	8.397,87	2.397,87
547115 Verkauf unbebaute Grundstücke	0,00		0,00	-121.587,64	-121.587,64
547130 Verkauf Infrastrukturvermögen	0,00		0,00	-12.777,78	-12.777,78
547185 Verschrottung unbewegliches Vermögen	0,00		0,00	255.833,77	255.833,77
547200 Wertveränderungen bei Finanzanlagen	0,00		0,00	2.740,32	2.740,32
547300 Wertveränderungen beim Umlaufvermögen	0,00		0,00	18.722,00	18.722,00
547350 Kassendifferenzen	0,00		0,00	4.533,75	4.533,75
547400 Verluste und Abgänge von Gegenständen Umlaufvermögens	6.000.000,00		6.000.000,00		-6.000.000,00
547600 Einstellungen und Zuschreibungen in die Sonderposten	0,00		0,00	707.060,29	707.060,29
547800 Aufwendungen zu Rückstellungen	0,00		0,00	411.821,59	411.821,59
547900 Pauschalwertberichtigung	0,00		0,00	724.594,48	724.594,48
547910 Niederschlagung (EWB)	0,00		0,00	241.064,31	241.064,31
547930 Kleinbetragsbereinigung (Debitor / debitorischer Kreditor)	0,00		0,00	7.047,05	7.047,05
548200 Säumniszuschläge	0,00		0,00	390,45	390,45
548500 Aufwendungen für investive Transferleistungen	2.548.880,00		2.548.880,00	822.771,63	-1.726.108,37
548510 Transferleistungen Konjunkturpaket	0,00	3.554.932,89	3.554.932,89	4.006.691,75	451.758,86
549100 Verfügungsmittel	8.500,00		8.500,00	1.857,52	-6.642,48
549200 Fraktionszuwendungen	156.240,00		156.240,00	156.240,00	0,00
549900 Andere sonstige ordentliche Aufwendungen	330.000,00		330.000,00	169.411,11	-160.588,89
549910 Aufwendungen für Festwerte > 410,- Euro	3.200.200,00	235.015,57	3.435.215,57	814.456,29	-2.620.759,28
549920 Aufwendungen für Festwerte < 410,- Euro	901.020,00	96.112,10	997.132,10	1.048.495,38	51.363,28
549930 Aufwendungen für Festwert Aufwuchs	639.390,00	130.398,42	769.788,42	604.921,40	-164.867,02
549940 Aufwendungen für Festwerte Beschilderung / Beleuchtung / Kabel	1.180.468,00	83.700,00	1.264.168,00	733.863,69	-530.304,31
549950 Aufwendungen für Festwerte DIN-Beladung	521.000,00	107.272,39	628.272,39	519.402,05	-108.870,34
<b>17 ORDENTLICHE AUFWENDUNGEN</b>	<b>302.831.688,00</b>	<b>4.880.412,36</b>	<b>307.712.100,36</b>	<b>302.366.034,51</b>	<b>-5.346.065,85</b>
<b>18 ERGEBNIS DER LAUFENDEN VERWALTUNGSTÄTIGKEIT</b>	<b>45.083.840,00</b>	<b>4.880.412,36</b>	<b>49.964.252,36</b>	<b>21.197.633,33</b>	<b>-28.766.619,03</b>

## Ergebnisrechnung zum Jahresabschluss 2010

Erträge / Aufwendungen	Ansatz 2010	Haushaltsreste	fortgeschriebener Ansatz 2010	Ergebnis 2010	Abweichung
<b>19 Finanzerträge</b>	<b>-5.235.000,00</b>	<b>0,00</b>	<b>-5.235.000,00</b>	<b>-5.675.255,44</b>	<b>-440.255,44</b>
461500 Zinserträge von verbundenen Unternehmen, Sondervermögen	-4.041.000,00		-4.041.000,00	-4.033.330,24	7.669,76
461700 Zinserträge von Kreditinstituten	-1.100.000,00		-1.100.000,00	-414.522,14	685.477,86
461800 Zinserträge von sonstigen inländischen Bereichen	-79.000,00		-79.000,00	-78.963,38	36,62
465100 Gewinnanteile von verbundenen Unternehmen, aus Beteiligungen	-15.000,00		-15.000,00	-1.148.404,17	-1.133.404,17
469100 Sonstige Finanzerträge	0,00		0,00	-35,51	-35,51
<b>20 Zinsen und sonstige Finanzaufwendungen</b>	<b>6.236.503,00</b>	<b>0,00</b>	<b>6.236.503,00</b>	<b>6.045.329,58</b>	<b>-191.173,42</b>
551100 Zinsaufwendungen an das Land	100.000,00		100.000,00	36.018,71	-63.981,29
551300 Zinsaufwendungen an Zweckverbände	15.000,00		15.000,00	4.605,36	-10.394,64
551400 Zinsaufwendungen an den sonstigen öffentlichen Bereich	5.326,00		5.326,00	5.620,82	294,82
551600 Zinsaufwendungen an sonstige öffentliche Sonderrechnungen	2.862.174,00		2.862.174,00	2.422.917,26	-439.256,74
551700 Zinsaufwendungen an Kreditinstitute	3.044.003,00		3.044.003,00	2.527.460,91	-516.542,09
551800 Zinsaufwendungen an sonstigen inländischen Bereich	210.000,00		210.000,00	530.004,52	320.004,52
559900 Sonstige Finanzaufwendungen (u.a. Erstattungszinsen GewSt)	0,00		0,00	518.702,00	518.702,00
<b>21 FINANZERGEBNIS</b>	<b>1.001.503,00</b>	<b>0,00</b>	<b>1.001.503,00</b>	<b>370.074,14</b>	<b>-631.428,86</b>
<b>22 ORDENTLICHES ERGEBNIS</b>	<b>46.085.343,00</b>	<b>4.880.412,36</b>	<b>50.965.755,36</b>	<b>21.567.707,47</b>	<b>-29.398.047,89</b>
<b>23 Außerordentliche Erträge</b>	<b>0,00</b>	<b>0,00</b>	<b>0,00</b>	<b>0,00</b>	<b>0,00</b>
<b>24 Außerordentliche Aufwendungen</b>	<b>3.180.000,00</b>	<b>0,00</b>	<b>3.180.000,00</b>	<b>0,00</b>	<b>-3.180.000,00</b>
591100 Außerordentliche Aufwendungen	3.180.000,00		3.180.000,00		-3.180.000,00
<b>25 AUßERORDENTLICHES ERGEBNIS</b>	<b>3.180.000,00</b>	<b>0,00</b>	<b>3.180.000,00</b>	<b>0,00</b>	<b>-3.180.000,00</b>
<b>26 JAHRESERGEBNIS VOR INTERNER LEISTUNGSVERRECHNUNG</b>	<b>49.265.343,00</b>	<b>4.880.412,36</b>	<b>54.145.755,36</b>	<b>21.567.707,47</b>	<b>-32.578.047,89</b>
<b>27 Erträge aus internen Leistungsbeziehungen</b>	<b>-12.006.714,00</b>	<b>0,00</b>	<b>-12.006.714,00</b>	<b>-10.018.359,62</b>	<b>1.988.354,38</b>
481100 Erträge aus internen Leistungsbeziehungen	-12.006.714,00		-12.006.714,00	-47.690,24	11.959.023,76
482001 Erträge ILV StA 20 - Gebäude			0,00	-9.970.669,38	-9.970.669,38
<b>28 Aufwendungen aus internen Leistungsbeziehungen</b>	<b>12.006.714,00</b>	<b>0,00</b>	<b>12.006.714,00</b>	<b>10.018.359,62</b>	<b>-1.988.354,38</b>
581100 Aufwendungen aus internen Leistungsbeziehungen	12.006.714,00		12.006.714,00	47.690,24	-11.959.023,76
582001 Aufwendungen ILV StA 20 - Gebäude			0,00	9.970.669,38	9.970.669,38
<b>29 JAHRESERGEBNIS</b>	<b>49.265.343,00</b>	<b>4.880.412,36</b>	<b>54.145.755,36</b>	<b>21.567.707,47</b>	<b>-32.578.047,89</b>

## **Finanzrechnung**

zum Jahresabschluss 2010





## Finanzrechnung zum Jahresabschluss 2010

Einzahlungen / Auszahlungen	Ansatz 2010 (Beschluss 08.07.2010)	Haushaltsreste	fortgeschr. Ansatz 2010	ERGEBNIS 2010 (Infoma: 24.03.2014)	ABWEICHUNG
<b>01 Steuern und ähnliche Abgaben</b>	<b>131.582.970,00</b>	<b>0,00</b>	<b>131.582.970,00</b>	<b>142.320.085,52</b>	<b>10.737.115,52</b>
601100 Grundsteuer A	140.000,00		140.000,00	140.805,42	805,42
601200 Grundsteuer B	19.100.000,00		19.100.000,00	19.250.678,46	150.678,46
601300 Gewerbesteuer	59.000.000,00		59.000.000,00	68.233.141,18	9.233.141,18
602100 Gemeindeanteil an der Einkommensteuer	39.700.000,00		39.700.000,00	40.597.887,00	897.887,00
602200 Gemeindeanteil an der Umsatzsteuer	7.189.000,00		7.189.000,00	7.188.846,00	-154,00
603100 Vergnügungssteuer	1.190.000,00		1.190.000,00	1.380.580,52	190.580,52
603110 Sonstige Vergnügungssteuer (Bildstreifen)	45.000,00		45.000,00	33.464,70	-11.535,30
603200 Hundesteuer	365.000,00		365.000,00	365.781,24	781,24
605100 Kompensationszahlung (Familienleistungsausgleich)	4.853.970,00		4.853.970,00	5.128.901,00	274.931,00
<b>02 Zuwendungen und allgemeine Umlagen</b>	<b>60.821.126,00</b>	<b>0,00</b>	<b>60.821.126,00</b>	<b>71.083.290,29</b>	<b>10.262.164,29</b>
611100 Schlüsselzuweisungen vom Land	40.906.257,00		40.906.257,00	42.807.763,00	1.901.506,00
612100 Bedarfszuweisungen vom Land	1.452.002,00		1.452.002,00	1.452.002,00	0,00
614050 Zuweisungen vom Bund	111.760,00		111.760,00	1.489.569,53	1.377.809,53
614100 Zuweisungen vom Land	18.214.110,00		18.214.110,00	24.893.786,36	6.679.676,36
614200 Zuweisungen von Gemeinden, Gemeindeverbänden	0,00		0,00	302.373,45	302.373,45
614300 Zuweisungen von Zweckverbänden	6.500,00		6.500,00		-6.500,00
614600 Zuschüsse von sonstigen öffentlichen Sonderrechnungen	0,00		0,00	150,00	150,00
614700 Zuschüsse von privaten Unternehmen	43.797,00		43.797,00	10.998,53	-32.798,47
614800 Zuschüsse von übrigen Bereichen	73.560,00		73.560,00	21.704,12	-51.855,88
614900 Sponsoring (steuerpflichtig)	7.140,00		7.140,00	98.943,30	91.803,30
614910 Sponsoring (steuerfrei)	6.000,00		6.000,00	6.000,00	0,00
<b>03 Sonstige Transfereinzahlungen</b>	<b>1.348.000,00</b>	<b>0,00</b>	<b>1.348.000,00</b>	<b>1.666.290,52</b>	<b>318.290,52</b>
621100 Kostenbeiträge / Aufwundersersatz außerhalb von Einrichtungen	220.000,00		220.000,00	283.894,43	63.894,43
621110 Übergeleitete Unterhaltsansprüche außerhalb von Einrichtungen	457.500,00		457.500,00	598.639,16	141.139,16
621120 Leistungen Sozialleistungsträger (o. PV) außerhalb von Einrichtungen	17.000,00		17.000,00	52.906,94	35.906,94
621150 Sonstige Ersatzleistungen außerhalb von Einrichtungen	30.000,00		30.000,00	16.029,73	-13.970,27
622100 Kostenbeiträge und Aufwundersersatz in Einrichtungen	217.500,00		217.500,00	172.052,28	-45.447,72
622120 Leistungen Sozialleistungsträger (o. PV) in Einrichtungen	406.000,00		406.000,00	542.767,98	136.767,98
<b>04 Öffentlich-rechtliche Leistungsentgelte</b>	<b>23.518.141,00</b>	<b>0,00</b>	<b>23.518.141,00</b>	<b>24.262.719,22</b>	<b>744.578,22</b>
631100 Verwaltungsgebühren	2.413.350,00		2.413.350,00	2.567.838,75	154.488,75
632100 Benutzungsgebühren	21.104.791,00		21.104.791,00	21.694.880,47	590.089,47
<b>05 Privatrechtliche Leistungsentgelte</b>	<b>3.977.891,00</b>	<b>0,00</b>	<b>3.977.891,00</b>	<b>2.660.244,10</b>	<b>-1.317.646,90</b>
641100 Mieten, Pachten, Erbbauzinsen	688.317,00		688.317,00	768.114,07	79.797,07
642100 Einzahlungen aus Verkauf	455.273,00		455.273,00	450.167,84	-5.105,16
646100 Sonstige privatrechtliche Leistungsentgelte	2.834.301,00		2.834.301,00	1.441.962,19	-1.392.338,81

## Finanzrechnung zum Jahresabschluss 2010

Einzahlungen / Auszahlungen	Ansatz 2010 (Beschluss 08.07.2010)	Haushaltsreste	fortgeschr. Ansatz 2010	ERGEBNIS 2010 (Infoma: 24.03.2014)	ABWEICHUNG
<b>06 Kostenerstattungen und Kostenumlagen</b>	<b>7.580.513,00</b>	<b>0,00</b>	<b>7.580.513,00</b>	<b>8.898.241,30</b>	<b>1.317.728,30</b>
648050 Erstattungen vom Bund	48.000,00		48.000,00	55.040,61	7.040,61
648100 Erstattungen vom Land	1.444.668,00		1.444.668,00	1.384.089,92	-60.578,08
648200 Erstattungen von Gemeinden, Gemeindeverbänden	688.800,00		688.800,00	1.235.714,13	546.914,13
648300 Erstattungen von Zweckverbänden	980,00		980,00	57.346,77	56.366,77
648400 Erstattungen vom sonstigen öffentlichen Bereich	2.271.240,00		2.271.240,00	1.745.825,31	-525.414,69
648500 Erstattungen von verbundenen Unternehmen, Sondervermögen	2.687.117,00		2.687.117,00	3.122.338,16	435.221,16
648600 Erstattungen von sonstigen öffentlichen Sonderrechnungen	48.200,00		48.200,00	13.332,80	-34.867,20
648700 Erstattungen von privaten Unternehmen	164.970,00		164.970,00	474.106,28	309.136,28
648800 Erstattungen von übrigen Bereichen	226.538,00		226.538,00	810.447,32	583.909,32
<b>07 Sonstige Einzahlungen</b>	<b>12.425.160,00</b>	<b>0,00</b>	<b>12.425.160,00</b>	<b>14.537.691,46</b>	<b>2.112.531,46</b>
651100 Konzessionsabgaben	9.000.000,00		9.000.000,00	9.882.982,70	882.982,70
652100 Einzahlungen aus Vorsteuerüberhang	377.627,00		377.627,00	486.373,64	108.746,64
652110 Erstattung Steuern vom Einkommen und Ertrag Vorjahre	100,00		100,00		-100,00
656100 Bußgelder	1.698.700,00		1.698.700,00	1.537.468,45	-161.231,55
656110 Zwangsgelder	0,00		0,00	14.814,10	14.814,10
656200 Säumniszuschläge und dergleichen	476.000,00		476.000,00	462.168,43	-13.831,57
656201 Versäumnisgebühren / Verspätungszuschläge	0,00		0,00	1.011,74	1.011,74
656210 Stundungszinsen öffentlich-rechtlich	0,00		0,00	16.383,36	16.383,36
656211 Stundungszinsen privatrechtlich	0,00		0,00	45,00	45,00
656400 Verzinsung Gewerbesteuer	499.000,00		499.000,00	1.511.313,67	1.012.313,67
659100 Sonstige Einzahlungen aus laufender Verwaltungstätigkeit	227.233,00		227.233,00	317.968,38	90.735,38
659110 Schadensersatzleistungen	146.500,00		146.500,00	176.762,06	30.262,06
659130 Einzahlungen aus Überzahlungen	0,00		0,00	395,24	395,24
880600 <i>Ungezielte Einzahlungen</i>	0,00		0,00	130.004,69	130.004,69
<b>08 Zinsen und sonstige Finanzeinzahlungen</b>	<b>5.235.000,00</b>	<b>0,00</b>	<b>5.235.000,00</b>	<b>4.663.061,95</b>	<b>-571.938,05</b>
661500 Zinseinzahlungen von verbundenen Unternehmen, Sondervermögen	4.041.000,00		4.041.000,00	4.107.430,24	66.430,24
661700 Zinseinzahlungen von Kreditinstituten	1.100.000,00		1.100.000,00	467.960,27	-632.039,73
661800 Zinseinzahlungen von sonstigen inländischen Bereichen	79.000,00		79.000,00	77.708,44	-1.291,56
665100 Gewinnanteile von verbundenen Unternehmen, aus Beteiligungen	15.000,00		15.000,00	8.404,17	-6.595,83
669100 Sonstige Finanzeinzahlungen	0,00		0,00	1.558,83	1.558,83
<b>09 EINZAHLUNGEN AUS LAUFENDER VERWALTUNGSTÄTIGKEIT</b>	<b>246.488.801,00</b>	<b>0,00</b>	<b>246.488.801,00</b>	<b>270.091.624,36</b>	<b>23.602.823,36</b>

## Finanzrechnung zum Jahresabschluss 2010

Einzahlungen / Auszahlungen	Ansatz 2010 (Beschluss 08.07.2010)	Haushaltsreste	fortgeschr. Ansatz 2010	ERGEBNIS 2010 (Infoma: 24.03.2014)	ABWEICHUNG
<b>10 Personalauszahlungen</b>	<b>-62.551.077,00</b>	<b>0,00</b>	<b>-62.551.077,00</b>	<b>-61.370.113,63</b>	<b>1.180.963,37</b>
701100 Bezüge der Beamten	-16.118.550,00		-16.118.550,00	-15.847.667,81	270.882,19
701200 Entgelte der Beschäftigten	-35.576.628,00		-35.576.628,00	-35.101.139,11	475.488,89
701900 Auszahlungen für sonstige Beschäftigte	-514.040,00		-514.040,00	-210.659,12	303.380,88
702200 Versorgungskassenbeiträge für tariflich Beschäftigte	-2.537.902,00		-2.537.902,00	-2.591.390,76	-53.488,76
702900 Versorgungskassenbeiträge für sonstige Beschäftigte	-21.436,00		-21.436,00	-12.711,60	8.724,40
703200 Sozialversicherungsbeiträge tariflich Beschäftigte	-6.659.830,00		-6.659.830,00	-6.653.058,96	6.771,04
703900 Sozialversicherungsbeiträge sonstige Beschäftigte	-94.106,00		-94.106,00	-38.104,82	56.001,18
704100 Beihilfen, Unterstützungsleistungen Beschäftigte	-1.028.585,00		-1.028.585,00	-915.381,45	113.203,55
<b>11 Versorgungsauszahlungen</b>	<b>-5.894.729,00</b>	<b>0,00</b>	<b>-5.894.729,00</b>	<b>-6.530.593,63</b>	<b>-635.864,63</b>
711100 Versorgungsauszahlungen für Beamte	-5.053.160,00		-5.053.160,00	-5.619.748,95	-566.588,95
714100 Beihilfen, Unterstützungsleistungen für Beschäftigte	-841.569,00		-841.569,00	-910.844,68	-69.275,68
<b>12 Auszahlungen für Sach- und Dienstleistungen</b>	<b>-55.405.629,00</b>	<b>-29.468,92</b>	<b>-55.435.097,92</b>	<b>-51.043.948,88</b>	<b>4.391.149,04</b>
721110 Bauliche Unterhaltung (Fachamt)	-339.320,00		-339.320,00	-190.094,99	149.225,01
721116 Bauliche Unterhaltung Elektro	0,00		0,00	-1.343,23	-1.343,23
721117 Wartung / Inspektion (pflichtgemäß, freiwillig)	-1.500,00		-1.500,00	-1.021,93	478,07
721130 Beseitigung Schäden (Grundstücke und bauliche Anlagen)	-72.000,00		-72.000,00	-7.373,98	64.626,02
721200 Unterhaltung der Grundstücke	-2.301.657,00		-2.301.657,00	-145.990,47	2.155.666,53
721201 Pflege Außenanlagen (Sonstige)	0,00		0,00	-154.321,03	-154.321,03
721202 Wege- und Platzpflege / Unkraut	0,00		0,00	-22.760,95	-22.760,95
721203 Hacken, Säubern, Laub entfernen an Sträuchern / Gehölzen	0,00		0,00	-167.512,18	-167.512,18
721204 Laubbeseitigung	0,00		0,00	-54.377,17	-54.377,17
721205 Gebrauchsrasenmähd	0,00		0,00	-197.410,53	-197.410,53
721206 Naturnahe Mähd	0,00		0,00	-63.513,58	-63.513,58
721208 Sportrasenpflege	0,00		0,00	-65.630,47	-65.630,47
721209 Tennenspflege (Grundpflege)	0,00		0,00	-495,54	-495,54
721210 Tennenspflege (Intensivpflege)	0,00		0,00	-19.775,65	-19.775,65
721211 Pflege von Kunststoffbelag	0,00		0,00	-15.186,52	-15.186,52
721212 Baumscheibensanierung	0,00		0,00	-24.708,41	-24.708,41
721213 Beseitigung von Verkehrsgefährdungen an Bäumen	0,00		0,00	-136.674,11	-136.674,11
721214 Bänke, Spiel- und Sportgeräte	0,00		0,00	-49.430,04	-49.430,04
721215 Sand- und Mulchaustausch	0,00		0,00	-59.980,49	-59.980,49
721216 Heckenschnitt	0,00		0,00	-47.194,00	-47.194,00
721217 Bodendecker schneiden	0,00		0,00	-10.305,15	-10.305,15
721218 Strauchschnitt seitlich	0,00		0,00	-15.123,87	-15.123,87
721219 Auslichtungsschnitt an Sträuchern	0,00		0,00	-26.134,26	-26.134,26
721220 Bäume und Sträucher anpflanzen	0,00		0,00	-92.430,71	-92.430,71
721221 Instandsetzung von Zäunen	0,00		0,00	-36.702,23	-36.702,23
721222 Wege- und Platzarbeiten	0,00		0,00	-128.962,96	-128.962,96
721223 Ungezieferbekämpfung	0,00		0,00	-4.540,35	-4.540,35
721224 Instandhaltungen Außenanlagen	0,00		0,00	-82.580,32	-82.580,32
721225 Restaurierungen	0,00		0,00	-481,62	-481,62
721226 Reinigung / Säuberung Außenanlagen	0,00		0,00	-5.553,67	-5.553,67
721227 Streu- und Räumkosten	0,00		0,00	-73.318,75	-73.318,75
721228 Jungbaumpflege	0,00		0,00	-29.757,85	-29.757,85

## Finanzrechnung zum Jahresabschluss 2010

Einzahlungen / Auszahlungen	Ansatz 2010	Haushaltsreste	fortgeschr.	ERGEBNIS 2010	ABWEICHUNG
	(Beschluss 08.07.2010)		Ansatz 2010	(Infoma: 24.03.2014)	
721229 Baumpflege	0,00		0,00	-36.749,43	-36.749,43
721230 Kopfweidenpflege	0,00		0,00	-29.230,87	-29.230,87
721231 Bewässerung Friedhöfe	0,00		0,00	-4.058,16	-4.058,16
721233 Mulch ausbringen	0,00		0,00	-600,95	-600,95
721234 Wechselbepflanzungen	0,00		0,00	-10.918,48	-10.918,48
721235 Baumfällungen	0,00		0,00	-47.836,88	-47.836,88
721237 Holzeinschlag	0,00		0,00	-3.292,11	-3.292,11
721238 Holzrücken	0,00		0,00	-18.335,54	-18.335,54
721239 Bestandesbegrünung	0,00		0,00	-555,13	-555,13
721240 Waldpflege	0,00		0,00	-4.664,87	-4.664,87
721241 Waldschutz	0,00		0,00	-190,40	-190,40
721243 Dachbegrünungspflege	0,00		0,00	-12.435,98	-12.435,98
721244 Dienst- und Schutzkleidung (Grünbudget)	0,00		0,00	-2.673,46	-2.673,46
721245 Mieten, Pachten (Grünbudget)	0,00		0,00	-35.913,16	-35.913,16
721246 Sonstige Sachleistungen (Grünbudget)	0,00		0,00	-6.115,86	-6.115,86
721247 Sonstige Dienstleistungen (Grünbudget)	0,00		0,00	-53.953,90	-53.953,90
721248 Unterhaltung BuG (Grünbudget)	0,00		0,00	-16.585,05	-16.585,05
721249 Werkzeuge & Kleingeräte (Grünbudget)	0,00		0,00	-3.237,61	-3.237,61
721250 Kunstrasenpflege	0,00		0,00	-23.271,47	-23.271,47
721251 Steuern & Gebühren (Grünbudget)	0,00		0,00	-18.575,61	-18.575,61
721290 Sonstige Unterhaltung unbebaute Grundstücke (Fachamt)	0,00		0,00	-5.330,20	-5.330,20
722100 Unterhaltung Infrastrukturvermögen	-3.930.946,00	-9.009,71	-3.939.955,71	-2.123.561,06	1.816.394,65
722110 Beseitigung Schäden (Infrastrukturvermögen)	-40.000,00		-40.000,00	-45.254,44	-5.254,44
723050 Erstattungen an den Bund	-46.500,00		-46.500,00	-20.120,24	26.379,76
723100 Erstattungen an das Land	-251.600,00		-251.600,00	-464.317,25	-212.717,25
723200 Erstattungen an Gemeinden, Gemeindeverbände	-1.976.400,00		-1.976.400,00	-1.951.720,06	24.679,94
723300 Erstattungen an Zweckverbände	-2.331.864,00		-2.331.864,00	-2.365.371,54	-33.507,54
723400 Erstattungen an den sonstigen öffentlichen Bereich	-554.629,00		-554.629,00	-2.976,31	551.652,69
723500 Erstattungen an verbundene Unternehmen, Sondervermögen	-25.930.794,00		-25.930.794,00	-26.761.937,12	-831.143,12
723700 Erstattungen an private Unternehmen	-13.770,00		-13.770,00	-711.688,86	-697.918,86
723800 Erstattungen an übrige Bereiche	-1.172.900,00		-1.172.900,00	-1.202.016,80	-29.116,80
724110 Steuern und Gebühren	-16.100,00		-16.100,00	-125.765,92	-109.665,92
724120 Gebäudeversicherung	0,00		0,00	-619,44	-619,44
724130 Strom	-1.482.150,00		-1.482.150,00	-1.306.316,27	175.833,73
724140 Gas	-500,00		-500,00		500,00
724170 Wasser	-20.050,00		-20.050,00	-10.220,00	9.830,00
724180 Reinigung	-56.270,00		-56.270,00	-34.140,31	22.129,69
724181 Reinigungsmittel / Geräte	0,00		0,00	-8,61	-8,61
725110 Kfz-Versicherung	-160.000,00		-160.000,00	-136.475,38	23.524,62
725120 Kfz-Betriebsstoffe (Benzin, Diesel)	-148.000,00		-148.000,00	-160.676,91	-12.676,91
725130 Kfz-Reparatur	-133.600,00		-133.600,00	-181.282,56	-47.682,56
725140 Beseitigung Schäden (Fahrzeuge)	0,00		0,00	-30.841,78	-30.841,78
725510 Unterhaltung Maschinen, technische Anlagen	-65.000,00		-65.000,00	-93.202,25	-28.202,25
725520 Unterhaltung Betriebsvorrichtungen	-950,00		-950,00		950,00
725530 Unterhaltung Betriebs- und Geschäftsausstattung	-911.208,00	-110,95	-911.318,95	-360.426,85	550.892,10
725535 Werkzeuge und Kleingeräte < 60,- Euro	-72.640,00	-809,72	-73.449,72	-24.187,19	49.262,53
725540 Beseitigung Schäden (Inventar)	0,00		0,00	-3.192,03	-3.192,03
727100 Lernmittel nach dem Lernmittelfreiheitsgesetz	-765.035,00		-765.035,00	-647.288,90	117.746,10

## Finanzrechnung zum Jahresabschluss 2010

Einzahlungen / Auszahlungen	Ansatz 2010	Haushaltsreste	fortgeschr.	ERGEBNIS 2010	ABWEICHUNG
	(Beschluss 08.07.2010)		Ansatz 2010	(Infoma: 24.03.2014)	
727900 Schülerbeförderungskosten	-3.750.000,00		-3.750.000,00	-3.308.799,17	441.200,83
727910 Schulschwimmen	-440.400,00		-440.400,00	-344.252,92	96.147,08
728100 Auszahlungen für sonstige Sachleistungen	-1.331.120,00	-9.038,54	-1.340.158,54	-827.500,99	512.657,55
729100 Auszahlungen für sonstige Dienstleistungen	-7.088.726,00	-10.500,00	-7.099.226,00	-5.534.575,59	1.564.650,41
<b>13 Zinsen und sonstige Finanzauszahlungen</b>	<b>-6.236.503,00</b>	<b>0,00</b>	<b>-6.236.503,00</b>	<b>-5.863.984,77</b>	<b>372.518,23</b>
751100 Zinsauszahlungen an das Land	-100.000,00		-100.000,00	-2.718,71	97.281,29
751300 Zinsauszahlungen an Zweckverbände	-15.000,00		-15.000,00	-4.605,36	10.394,64
751400 Zinsauszahlungen an den sonstigen öffentlichen Bereich	-5.326,00		-5.326,00	-9.142,93	-3.816,93
751600 Zinsauszahlungen an sonstige öffentliche Sonderrechnungen	-2.862.174,00		-2.862.174,00	-2.410.727,52	451.446,48
751700 Zinsauszahlungen an Kreditinstitute	-3.044.003,00		-3.044.003,00	-2.757.730,33	286.272,67
751800 Zinsauszahlungen an den sonstigen inländischen Bereich	-210.000,00		-210.000,00	-162.660,92	47.339,08
759900 Sonstige Finanzauszahlungen	0,00		0,00	-516.399,00	-516.399,00
<b>14 Transferauszahlungen</b>	<b>-142.396.572,00</b>	<b>0,00</b>	<b>-142.396.572,00</b>	<b>-144.487.556,20</b>	<b>-2.090.984,20</b>
731200 Zuweisungen an Gemeinden, Gemeindeverbände	-127.156,00		-127.156,00	-93.491,01	33.664,99
731500 Zuschüsse an verbundene Unternehmen, Sondervermögen	-4.028.647,00		-4.028.647,00	-2.463.069,00	1.565.578,00
731700 Zuschüsse an private Unternehmen	-4.170.763,00		-4.170.763,00	-4.024.468,40	146.294,60
731800 Zuschüsse an übrige Bereiche	-26.488.246,00		-26.488.246,00	-26.252.828,47	235.417,53
733100 Soziale Leistungen an natürliche Personen außerhalb von Einrichtungen	-5.054.000,00		-5.054.000,00	-5.393.207,02	-339.207,02
733200 Soziale Leistungen an natürliche Personen in Einrichtungen	-8.537.000,00		-8.537.000,00	-10.386.584,77	-1.849.584,77
733900 Sonstige soziale Leistungen	-2.048.500,00		-2.048.500,00	-2.014.803,77	33.696,23
734100 Gewerbesteuerumlage	-5.125.000,00		-5.125.000,00	-5.244.583,38	-119.583,38
734200 Finanzierungsbeteiligung Fonds Deutsche Einheit	-5.125.000,00		-5.125.000,00	-5.380.065,62	-255.065,62
737100 Allgemeine Umlagen an das Land	-1.000,00		-1.000,00	-4.075,38	-3.075,38
737200 Kreisumlage	-81.500.000,00		-81.500.000,00	-81.460.706,00	39.294,00
737300 Allgemeine Umlagen an Zweckverbände	-191.260,00		-191.260,00	-186.956,90	4.303,10
739100 Sonstige Transferauszahlungen	0,00		0,00	-1.582.716,48	-1.582.716,48
<b>15 Sonstige Auszahlungen</b>	<b>-15.971.545,00</b>	<b>-4.198.444,96</b>	<b>-20.169.989,96</b>	<b>-17.283.504,86</b>	<b>2.886.485,10</b>
741110 Auszahlungen für Personaleinstellungen, medizinische Betreuung	-90.500,00		-90.500,00	-80.982,17	9.517,83
741120 Auszahlungen für Beschäftigtenbetreuung, Dienstjubiläen	-9.000,00		-9.000,00	-7.421,64	1.578,36
741130 Auszahlungen für Umzugskostenvergütung	-10.000,00		-10.000,00	-990,23	9.009,77
741140 Auszahlungen für übernommene Reisekosten	-286.677,00		-286.677,00	-196.577,19	90.099,81
741210 Auszahlungen für Aus- und Fortbildung, Umschulung	-661.012,00		-661.012,00	-448.055,68	212.956,32
741220 Auszahlungen für Dienst- und Schutzkleidung, persönliche Ausrüstung	-20.850,00		-20.850,00	-17.021,79	3.828,21
741230 Personalnebenauszahlungen, freiwillige soziale Leistungen	-89.100,00		-89.100,00	-85.305,94	3.794,06
742100 Auszahlungen für ehrenamtliche und sonstige Tätigkeiten	-860.906,00		-860.906,00	-707.681,07	153.224,93
742200 Mieten, Pachten, Erbbauzinsen	-859.330,00		-859.330,00	-805.252,25	54.077,75
742300 Leasing	-44.750,00		-44.750,00	-4.601,54	40.148,46
742400 Gebühren	-72.067,00		-72.067,00	-96.447,27	-24.380,27
742900 Sonstige Auszahlungen für die Inanspruchnahme von Rechten / Diensten	-608.790,00	-643.512,07	-1.252.302,07	-766.036,51	486.265,56
743110 Büromaterial	-89.110,00		-89.110,00	-78.555,72	10.554,28
743120 Druck und Vervielfältigung	-198.475,00		-198.475,00	-285.042,57	-86.567,57
743130 Zeitungen und Fachliteratur	-130.368,00		-130.368,00	-86.882,97	43.485,03
743140 Porto	-554.370,00		-554.370,00	-459.997,47	94.372,53
743150 Telefon- / Onlinegebühren	-411.655,00		-411.655,00	-238.712,72	172.942,28

## Finanzrechnung zum Jahresabschluss 2010

Einzahlungen / Auszahlungen	Ansatz 2010	Haushaltsreste	fortgeschr.	ERGEBNIS 2010	ABWEICHUNG
	(Beschluss 08.07.2010)		Ansatz 2010	(Infoma: 24.03.2014)	
743160 EDV-Geräte, -Komponenten und -Software < 60,- Euro	-76.640,00		-76.640,00	-251.295,46	-174.655,46
743170 Bewirtung und Repräsentation	-166.938,00		-166.938,00	-150.809,03	16.128,97
743180 Beiträge	-326.687,00		-326.687,00	-319.899,68	6.787,32
743190 Sonstige Geschäftsauszahlungen	-334.681,00		-334.681,00	-156.975,98	177.705,02
744110 Betriebliche Steuern	-337.100,00		-337.100,00	-2.860,10	334.239,90
744111 Umsatzsteuerzahllast	-582.412,00		-582.412,00	-609.223,57	-26.811,57
744120 Sonstige Versicherungen	-2.142.220,00		-2.142.220,00	-1.779.003,14	363.216,86
744130 Schadensfälle (Eigenbeteiligung)	-6.000,00		-6.000,00	-8.848,99	-2.848,99
748200 Säumniszuschläge	0,00		0,00	-352,75	-352,75
748500 Auszahlungen investiver Transferleistungen	-3.327.167,00		-3.327.167,00	-1.838.708,58	1.488.458,42
748510 Transferleistungen Konjunkturpaket	0,00	-3.554.932,89	-3.554.932,89	-5.868.149,19	-2.313.216,30
749100 Verfügungsmittel	-8.500,00		-8.500,00	-1.871,32	6.628,68
749200 Fraktionszuwendungen	-156.240,00		-156.240,00	-156.240,00	0,00
749900 Übrige weitere sonstige Auszahlungen	-330.000,00		-330.000,00	-122.945,83	207.054,17
749990 Außerordentliche Auszahlungen	-3.180.000,00		-3.180.000,00	-1.669.100,00	1.510.900,00
880700 Ungezielte Auszahlungen	0,00		0,00	-5.367,17	-5.367,17
880100 Umbuchung Zahlwege	0,00		0,00	254,10	254,10
890100 Schwabeposten Loga	0,00		0,00	993,76	993,76
799998 Dummy	0,00		0,00	22.462,80	22.462,80
<b>16 AUSZAHLUNGEN AUS LAUFENDER VERWALTUNGSTÄTIGKEIT</b>	<b>-288.456.055,00</b>	<b>-4.227.913,88</b>	<b>-292.683.968,88</b>	<b>-286.579.701,97</b>	<b>6.104.266,91</b>
<b>17 SALDO AUS LAUFENDER VERWALTUNGSTÄTIGKEIT</b>	<b>-41.967.254,00</b>	<b>-4.227.913,88</b>	<b>-46.195.167,88</b>	<b>-16.488.077,61</b>	<b>29.707.090,27</b>
<b>18 Zuwendungen für Investitionsmaßnahmen</b>	<b>8.479.302,00</b>	<b>0,00</b>	<b>8.479.302,00</b>	<b>8.835.709,94</b>	<b>356.407,94</b>
681050 Investitionszuweisungen Bund	0,00		0,00	2.353.466,00	2.353.466,00
681100 Investitionszuweisungen Land	6.831.889,00		6.831.889,00	6.025.150,28	-806.738,72
681200 Investitionszuweisungen Gemeinden, Gemeindeverbände	7.500,00		7.500,00	3.740,95	-3.759,05
681400 Investitionszuweisungen sonstiger öffentlicher Bereich	0,00		0,00	981,30	981,30
681700 Investitionszuschüsse private Unternehmen	0,00		0,00	9.338,39	9.338,39
681800 Investitionszuschüsse übrige Bereichen	0,00		0,00	11.025,00	11.025,00
681900 Zuwendungen für Festwerte	1.639.913,00		1.639.913,00	432.008,02	-1.207.904,98
<b>19 Veräußerung von Sachanlagen</b>	<b>7.532.500,00</b>	<b>0,00</b>	<b>7.532.500,00</b>	<b>6.124.367,63</b>	<b>-1.408.132,37</b>
682103 Einzahlungen Verkauf GuB Ackerland	0,00		0,00	5.584,00	5.584,00
682107 Einzahlungen Verkauf GuB sonstige unbebaute Grundstücke	7.500.000,00		7.500.000,00	198.355,22	-7.301.644,78
682126 Einzahlungen Verkauf GuB Straßen, Wege, Plätze	0,00		0,00	13.545,23	13.545,23
682141 Einzahlungen Verkauf Umlaufvermögen (Grundstücke)	0,00		0,00	5.849.499,20	5.849.499,20
683122 Einzahlungen Verkauf Fahrzeuge	0,00		0,00	10.690,00	10.690,00
683123 Einzahlungen Verkauf Betriebs- und Geschäftsausstattung	0,00		0,00	21.501,59	21.501,59
683124 Einzahlungen Verkauf Geringwertige Wirtschaftsgüter	32.500,00		32.500,00	25.192,39	-7.307,61
<b>20 Veräußerung von Finanzanlagen</b>	<b>0,00</b>	<b>0,00</b>	<b>0,00</b>	<b>0,00</b>	<b>0,00</b>

## Finanzrechnung zum Jahresabschluss 2010

Einzahlungen / Auszahlungen	Ansatz 2010 (Beschluss 08.07.2010)	Haushaltsreste	fortgeschr. Ansatz 2010	ERGEBNIS 2010 (Infoma: 24.03.2014)	ABWEICHUNG
<b>21 Beiträge und ähnliche Entgelte</b>	<b>1.347.800,00</b>	<b>0,00</b>	<b>1.347.800,00</b>	<b>3.123.798,72</b>	<b>1.775.998,72</b>
688100 Einzahlungen aus Beiträgen BauGB / KAG	837.300,00		<b>837.300,00</b>	<b>2.985.311,15</b>	2.148.011,15
688110 Beiträge für Festwerte	510.500,00		<b>510.500,00</b>	<b>138.487,57</b>	-372.012,43
<b>22 Sonstige Investitionseinzahlungen</b>	<b>0,00</b>	<b>0,00</b>	<b>0,00</b>	<b>279.738,52</b>	<b>279.738,52</b>
689100 Sonstige Investitionseinzahlungen	0,00		<b>0,00</b>	<b>31.981,12</b>	31.981,12
<b>23 EINZAHLUNGEN AUS INVESTITIONSTÄTIGKEIT</b>	<b>17.359.602,00</b>	<b>0,00</b>	<b>17.359.602,00</b>	<b>18.363.614,81</b>	<b>1.004.012,81</b>
<b>24 Erwerb von Grundstücken und Gebäuden</b>	<b>-7.560.000,00</b>	<b>-150.000,00</b>	<b>-7.710.000,00</b>	<b>-1.136.255,78</b>	<b>6.573.744,22</b>
782107 Auszahlungen Erwerb GuB sonstige unbebaute Grundstücke	-7.560.000,00		<b>-7.560.000,00</b>	<b>-503.200,70</b>	7.056.799,30
782141 Auszahlungen für den Erwerb von Umlaufvermögen GuB	0,00	-150.000,00	<b>-150.000,00</b>	<b>-633.055,08</b>	-483.055,08
<b>25 Baumaßnahmen</b>	<b>-14.016.660,00</b>	<b>-6.915.678,72</b>	<b>-20.932.338,72</b>	<b>-9.617.486,29</b>	<b>11.314.852,43</b>
785100 Hochbaumaßnahmen	-170.700,00	-375.665,43	<b>-546.365,43</b>	<b>-408.634,09</b>	137.731,34
785200 Tiefbaumaßnahmen	-10.187.492,00	-4.362.319,18	<b>-14.549.811,18</b>	<b>-6.864.898,51</b>	7.684.912,67
785300 Sonstige Baumaßnahmen	-3.658.468,00	-2.177.694,11	<b>-5.836.162,11</b>	<b>-2.343.953,69</b>	3.492.208,42
<b>26 Erwerb von beweglichem Anlagevermögen</b>	<b>-6.974.372,00</b>	<b>-1.165.378,84</b>	<b>-8.139.750,84</b>	<b>-4.439.772,58</b>	<b>3.699.978,26</b>
783121 Auszahlungen Erwerb Kunstgegenstände	-8.000,00		<b>-8.000,00</b>	<b>-8.449,91</b>	-449,91
783131 Auszahlungen Erwerb Maschinen, Technische Anlagen	-84.600,00	-59.754,73	<b>-144.354,73</b>	<b>-185.482,53</b>	-41.127,80
783132 Auszahlungen Erwerb Fahrzeuge	-2.269.600,00	-667.367,17	<b>-2.936.967,17</b>	<b>-1.805.698,60</b>	1.131.268,57
783133 Auszahlungen Erwerb Betriebs- und Geschäftsausstattung	-3.529.810,00	-341.389,19	<b>-3.871.199,19</b>	<b>-1.108.310,27</b>	2.762.888,92
783136 Auszahlungen von geleisteten Anzahlungen auf Sachanlagen	0,00		<b>0,00</b>	<b>-173.136,58</b>	-173.136,58
783211 Auszahlungen Erwerb Geringwertige Wirtschaftsgüter	-1.082.362,00	-96.867,75	<b>-1.179.229,75</b>	<b>-1.158.694,69</b>	20.535,06
<b>27 Erwerb von Finanzanlagen</b>	<b>0,00</b>	<b>0,00</b>	<b>0,00</b>	<b>-984.244,18</b>	<b>-984.244,18</b>
784400 Auszahlungen Erwerb Investmentzertifikate	0,00		<b>0,00</b>	<b>-984.244,18</b>	-984.244,18
<b>28 Aktivierbare Zuwendungen</b>	<b>0,00</b>	<b>-13.467,23</b>	<b>-13.467,23</b>	<b>-1.110.698,26</b>	<b>-1.097.231,03</b>
781100 Zuweisungen für Investition an Land	0,00	-13.467,23	<b>-13.467,23</b>	<b>-13.467,23</b>	0,00
781500 Zuschüsse für Investition an verbundene Unternehmen, Sondervermögen	0,00		<b>0,00</b>	<b>-1.097.231,03</b>	-1.097.231,03
<b>29 Sonstige Investitionsauszahlungen</b>	<b>-176.450,00</b>	<b>-38.493,50</b>	<b>-214.943,50</b>	<b>-2.040.765,63</b>	<b>-1.825.822,13</b>
783112 Auszahlungen Erwerb Lizenzen	-53.250,00	-16.130,97	<b>-69.380,97</b>	<b>-122.973,68</b>	-53.592,71
783113 Auszahlungen Erwerb DV-Software	-123.200,00	-22.362,53	<b>-145.562,53</b>	<b>-38.247,56</b>	107.314,97
783116 Auszahlungen Erwerb Gewährte Grunddienstbarkeiten	0,00		<b>0,00</b>	<b>-1.500.000,00</b>	-1.500.000,00
787100 Rückzahlung Investitionszuweisungen Land	0,00		<b>0,00</b>	<b>-379.544,39</b>	-379.544,39
<b>30 AUSZAHLUNGEN AUS INVESTITIONSTÄTIGKEIT</b>	<b>-28.727.482,00</b>	<b>-8.283.018,29</b>	<b>-37.010.500,29</b>	<b>-19.329.222,72</b>	<b>17.681.277,57</b>

## Finanzrechnung zum Jahresabschluss 2010

<b>Einzahlungen / Auszahlungen</b>	<b>Ansatz 2010</b> (Beschluss 08.07.2010)	<b>Haushaltsreste</b>	<b>fortgeschr.</b> <b>Ansatz 2010</b>	<b>ERGEBNIS 2010</b> (Infoma: 24.03.2014)	<b>ABWEICHUNG</b>
<b>31 SALDO AUS INVESTITIONSTÄTIGKEIT</b>	<b>-11.367.880,00</b>	<b>-8.283.018,29</b>	<b>-19.650.898,29</b>	<b>-965.607,91</b>	<b>18.685.290,38</b>
<b>32 FINANZMITTELÜBERSCHUSS / -FEHLBETRAG</b>	<b>-53.335.134,00</b>	<b>-12.510.932,17</b>	<b>-65.846.066,17</b>	<b>-17.453.685,52</b>	<b>48.392.380,65</b>
<b>33 Aufnahme und Rückflüsse von Darlehen</b>	<b>21.495.880,00</b>	<b>0,00</b>	<b>21.495.880,00</b>	<b>7.214.745,47</b>	<b>-14.281.134,53</b>
692630 Einzahlung LZ > 5 Jahre (sonstiger öffentliche Sonderrechnungen)	5.683.940,00		<b>5.683.940,00</b>	<b>674.000,00</b>	-5.009.940,00
692634 Umschuldung LZ > 5 Jahre (sonstige öffentliche Sonderrechnungen)	5.000.000,00		<b>5.000.000,00</b>	<b>6.423.500,00</b>	1.423.500,00
692730 Einzahlung LZ > 5 Jahre (Kreditinstitute)	5.683.940,00		<b>5.683.940,00</b>		-5.683.940,00
692734 Umschuldung LZ > 5 Jahre (Kreditinstitute)	5.000.000,00		<b>5.000.000,00</b>		-5.000.000,00
695500 Rückflüsse von Darlehen an verbundene Unternehmen, Sondervermögen	0,00		<b>0,00</b>		0,00
695800 Rückflüsse von Darlehen an sonstigen inländischen Bereich	128.000,00		<b>128.000,00</b>	<b>117.245,47</b>	-10.754,53
<b>34 Tilgung und Gewährung von Darlehen</b>	<b>-18.169.424,00</b>	<b>0,00</b>	<b>-18.169.424,00</b>	<b>-13.540.343,65</b>	<b>4.629.080,35</b>
792350 Ordentliche Tilgung (Zweckverbände)	0,00		<b>0,00</b>	<b>-92.019,62</b>	-92.019,62
792450 Ordentliche Tilgung (sonstiger öffentlicher Bereich)	-43.758,00		<b>-43.758,00</b>	<b>-64.777,64</b>	-21.019,64
792640 Umschuldung (sonstige öffentliche Sonderrechnungen)	-5.000.000,00		<b>-5.000.000,00</b>		5.000.000,00
792650 Ordentliche Tilgung (sonstige öffentliche Sonderrechnungen)	-1.823.801,00		<b>-1.823.801,00</b>	<b>-1.673.780,94</b>	150.020,06
792740 Umschuldung (Kreditinstitute)	-5.000.000,00		<b>-5.000.000,00</b>	<b>-6.423.549,58</b>	-1.423.549,58
792750 Ordentliche Tilgung (Kreditinstitute)	-2.188.765,00		<b>-2.188.765,00</b>	<b>-1.951.393,54</b>	237.371,46
792850 Ordentliche Tilgung (sonstiger inländischer Bereich)	-540.000,00		<b>-540.000,00</b>	<b>-529.288,63</b>	10.711,37
795800 Darlehen an sonstige inländische Bereiche	-10.000,00		<b>-10.000,00</b>	<b>-4.300,00</b>	5.700,00
796500 Auszahlungen Rückführung von Verbindlichkeiten Sondervermögen	-3.563.100,00		<b>-3.563.100,00</b>	<b>-2.801.233,70</b>	761.866,30
<b>35 SALDO AUS FINANZIERUNGSTÄTIGKEIT</b>	<b>3.326.456,00</b>	<b>0,00</b>	<b>3.326.456,00</b>	<b>-6.325.598,18</b>	<b>-9.652.054,18</b>
<b>36 ÄNDERUNG DES BESTANDES AN EIGENEN FINANZMITTELN</b>	<b>-50.008.678,00</b>	<b>-12.510.932,17</b>	<b>-62.519.610,17</b>	<b>-23.779.283,70</b>	<b>38.740.326,47</b>
<i>Fremde Finanzmittel</i>					
860000 Einzahlungen durchlaufende Gelder				37.368.223,52	
870000 Auszahlungen durchlaufende Gelder				-37.905.054,22	
<b>Saldo</b>				<b>-536.830,70</b>	
<b>37 ÄNDERUNG DES BESTANDES AN FINANZMITTELN</b>	<b>-50.008.678,00</b>	<b>-12.510.932,17</b>	<b>-62.519.610,17</b>	<b>-24.316.114,40</b>	



## **Teilrechnungen**

zum Jahresabschluss 2010



**Produktbereich**

**01 INNERE VERWALTUNG**

**Produktgruppe**

**0101 Politische Gremien**

**Produkte**

010101 Politische Gremien



## Teilrechnungen zum Jahresabschluss 2010

<b>Teilergebnishaushalt Produktgruppe 0101 Politische Gremien</b>				
Stadt Paderborn				
Nr.	Bezeichnung	Fortgeschr. Ansatz 2010	Ist-Ergebnis 2010	Vergleich Ansatz/Ist
<b>06</b>	<b>+ Kostenerstattungen und Kostenumlagen</b>	<b>5.000</b>	<b>14.674,45</b>	<b>-9.674,45</b>
448500	Erstattungen von verbund. Untern., Beteiligungen, SV	5.000	8.758,02	-3.758,02
448800	Erstattungen von übrigen Bereichen		5.916,43	-5.916,43
<b>10</b>	<b>= Ordentliche Erträge</b>	<b>5.000</b>	<b>14.674,45</b>	<b>-9.674,45</b>
<b>11</b>	<b>- Personalaufwendungen</b>	<b>147.190</b>	<b>141.111,39</b>	<b>6.078,61</b>
501100	Bezüge der Beamten	50.968	45.104,19	5.863,81
501200	Entgelte der tariflich Beschäftigten	69.618	67.688,62	1.929,38
502200	Versorgungskassenbeiträge für tarifl. Beschäftigte	3.102	5.091,83	-1.989,83
503200	Sozialversicherungsbeiträge tarifl. Beschäftigte	13.359	12.989,20	369,80
505100	Zuführungen zur Pensionsrückstellung Beschäftigter	10.143	10.237,55	-94,55
<b>13</b>	<b>- Aufwendungen für Sach- und Dienstleistungen</b>	<b>10.800</b>	<b>14.700,00</b>	<b>-3.900,00</b>
523500	Erstattungen an verbund. Untern., Beteiligungen, SV	10.800	14.700,00	-3.900,00
<b>15</b>	<b>- Transferaufwendungen</b>	<b>6.100</b>		<b>6.100,00</b>
531800	Zuschüsse an übrige Bereiche	6.100		6.100,00
<b>16</b>	<b>- Sonstige ordentliche Aufwendungen</b>	<b>637.872</b>	<b>657.266,83</b>	<b>-19.394,83</b>
541140	Übernommene Reisekosten	288	2.015,54	-1.727,54
541210	Aus- und Fortbildung, Umschulung	1.082	45,28	1.036,72
541220	Dienst- und Schutzkleidung, persönliche Ausrüstungsgegenstände	142		142,00
542100	Ehrenamtliche und sonstige Tätigkeiten	471.260	489.116,43	-17.856,43
543130	Zeitungen und Fachliteratur	360	11,80	348,20
543170	Bewirtung und Repräsentation	7.500	9.837,78	-2.337,78
543190	Sonstige Geschäftsaufwendungen	1.000		1.000,00
549200	Fraktionszuwendungen	156.240	156.240,00	
<b>17</b>	<b>= Ordentliche Aufwendungen</b>	<b>801.962</b>	<b>813.078,22</b>	<b>-11.116,22</b>
<b>18</b>	<b>= Ordentliches Ergebnis</b>	<b>-796.962</b>	<b>-798.403,77</b>	<b>1.441,77</b>
<b>22</b>	<b>= Ergebnis der laufenden Verwaltungstätigkeit</b>	<b>-796.962</b>	<b>-798.403,77</b>	<b>1.441,77</b>
<b>26</b>	<b>= Jahresergebnis vor interner Leistungsverrechnung</b>	<b>-796.962</b>	<b>-798.403,77</b>	<b>1.441,77</b>
<b>29</b>	<b>= Jahresergebnis</b>	<b>-796.962</b>	<b>-798.403,77</b>	<b>1.441,77</b>



**Produktbereich**

**01 INNERE VERWALTUNG**

**Produktgruppe**

**0102 Verwaltungsführung**

**Produkte**

010201 Steuerung und Steuerungsunterstützung

010202 Repräsentation

010203 Bürgereingaben





## Teilrechnungen zum Jahresabschluss 2010

<b>Teilergebnishaushalt Produktgruppe 0102 Verwaltungsführung</b>				
Stadt Paderborn				
Nr.	Bezeichnung	Fortgeschr. Ansatz 2010	Ist-Ergebnis 2010	Vergleich Ansatz/Ist
<b>05</b>	<b>+ Privatrechtliche Leistungsentgelte</b>	<b>1.000</b>	<b>2.071,67</b>	<b>-1.071,67</b>
442100	Erträge aus Verkauf		2.071,67	-2.071,67
446100	Sonstige privatrechtliche Leistungsentgelte	1.000		1.000,00
<b>06</b>	<b>+ Kostenerstattungen und Kostenumlagen</b>	<b>1.250</b>	<b>5.849,42</b>	<b>-4.599,42</b>
448400	Erstattungen vom sonstig. öffentl. Bereich		1.431,64	-1.431,64
448500	Erstattungen von verbund. Untern., Beteiligungen, SV		1.511,55	-1.511,55
448600	Erstattungen von sonstig. öffentl. Sonderrechnungen	200		200,00
448700	Erstattungen von privaten Unternehmen	1.000	2.895,55	-1.895,55
448800	Erstattungen von übrigen Bereichen	50	10,68	39,32
<b>07</b>	<b>+ Sonstige ordentliche Erträge</b>	<b>10.000</b>	<b>134.893,16</b>	<b>-124.893,16</b>
458200	Auflösung / Herabsetzung von Rückstellungen		981,75	-981,75
459100	Andere sonstige ordentliche Erträge	10.000	133.911,41	-123.911,41
<b>10</b>	<b>= Ordentliche Erträge</b>	<b>12.250</b>	<b>142.814,25</b>	<b>-130.564,25</b>
<b>11</b>	<b>- Personalaufwendungen</b>	<b>1.174.653</b>	<b>1.118.867,04</b>	<b>55.785,96</b>
501100	Bezüge der Beamten	690.163	622.220,79	67.942,21
501200	Entgelte der tariflich Beschäftigten	240.305	239.954,69	350,31
502200	Versorgungskassenbeiträge für tarifl. Beschäftigte	10.115	16.565,87	-6.450,87
503200	Sozialversicherungsbeiträge tarifl. Beschäftigte	46.897	47.057,59	-160,59
505100	Zuführungen zur Pensionsrückstellung Beschäftigter	187.173	193.068,10	-5.895,10
<b>13</b>	<b>- Aufwendungen für Sach- und Dienstleistungen</b>	<b>14.771</b>	<b>22.807,59</b>	<b>-8.036,59</b>
521110	Bauliche Unterhaltung (Fachamt)	432		432,00
523500	Erstattungen an verbund. Untern., Beteiligungen, SV	100		100,00
523800	Erstattungen an übrige Bereiche	6.000	2.282,77	3.717,23
524130	Strom	200		200,00
525530	Unterhaltung Betriebs- und Geschäftsausstattung	1.000	321,62	678,38
525540	Beseitigung Schäden (Inventar)		26,40	-26,40
528100	Sonstige Sachleistungen	2.000	2.217,23	-217,23
529100	Sonstige Dienstleistungen	5.039	17.959,57	-12.920,57
<b>14</b>	<b>- Bilanzielle Abschreibungen</b>	<b>300</b>		<b>300,00</b>
<b>15</b>	<b>- Transferaufwendungen</b>	<b>41.000</b>	<b>49.150,00</b>	<b>-8.150,00</b>
531700	Zuschüsse an private Unternehmen	500		500,00
531800	Zuschüsse an übrige Bereiche	40.500	49.150,00	-8.650,00
<b>16</b>	<b>- Sonstige ordentliche Aufwendungen</b>	<b>178.977</b>	<b>159.409,41</b>	<b>19.567,59</b>
541140	Übernommene Reisekosten	10.219	6.302,30	3.916,70
541210	Aus- und Fortbildung, Umschulung	7.245	5.145,85	2.099,15
541220	Dienst- und Schutzkleidung, persönliche Ausrüstungsgegenstände	135		135,00
542200	Mieten, Pachten, Erbbauzinsen	500	329,15	170,85
542900	Inanspruchnahme von Rechten und Diensten	25.000	25.009,99	-9,99
543120	Druck und Vervielfältigung	4.000	2.074,22	1.925,78
543130	Zeitungen und Fachliteratur	4.878	3.856,30	1.021,70
543140	Porto		2,75	-2,75
543170	Bewirtung und Repräsentation	44.600	39.669,47	4.930,53

## Teilrechnungen zum Jahresabschluss 2010

<b>Teilergebnishaushalt Produktgruppe 0102 Verwaltungsführung</b>				
Stadt Paderborn				
Nr.	Bezeichnung	Fortgeschr. Ansatz 2010	Ist-Ergebnis 2010	Vergleich Ansatz/Ist
543180	Beiträge	70.800	71.301,14	-501,14
543190	Sonstige Geschäftsaufwendungen	3.000	4.313,83	-1.313,83
544120	Sonst. Versicherungsbeiträge	100		100,00
544130	Schadensfälle (Eigenbeteiligung)		192,23	-192,23
549100	Verfügungsmittel	8.500	1.212,18	7.287,82
<b>17</b>	<b>= Ordentliche Aufwendungen</b>	<b>1.409.701</b>	<b>1.350.234,04</b>	<b>59.466,96</b>
<b>18</b>	<b>= Ordentliches Ergebnis</b>	<b>-1.397.451</b>	<b>-1.207.419,79</b>	<b>-190.031,21</b>
<b>22</b>	<b>= Ergebnis der laufenden Verwaltungstätigkeit</b>	<b>-1.397.451</b>	<b>-1.207.419,79</b>	<b>-190.031,21</b>
<b>26</b>	<b>= Jahresergebnis vor interner Leistungsverrechnung</b>	<b>-1.397.451</b>	<b>-1.207.419,79</b>	<b>-190.031,21</b>
<b>29</b>	<b>= Jahresergebnis</b>	<b>-1.397.451</b>	<b>-1.207.419,79</b>	<b>-190.031,21</b>

## Teilrechnungen zum Jahresabschluss 2010

<b>Teilfinanzrechnung Verwaltungsführung</b>		<b>Produktgruppe 0102</b>		
Stadt Paderborn				
Nr.	Bezeichnung	Fortgeschr. Ansatz 2010	Ist-Ergebnis 2010	Vergleich Ansatz/Ist
<b>23</b>	<b>= Einzahlungen aus Investitionstätigkeit</b>			
<b>26</b>	<b>- Erwerb von beweglichem Anlagevermögen</b>	<b>150</b>		<b>150,00</b>
783211	Erwerb Geringwertige Wirtschaftsgüter	150		150,00
<b>30</b>	<b>= Auszahlungen aus Investitionstätigkeit</b>	<b>150</b>		<b>150,00</b>
<b>31</b>	<b>= Saldo aus Investitionstätigkeit</b>	<b>-150</b>		<b>-150,00</b>

## Teilrechnungen zum Jahresabschluss 2010

<b>Investitionen Verwaltungsführung</b> Stadt Paderborn		<b>Produktgruppe 0102</b>					
Nr. Bezeichnung	Fortgeschr. Ansatz 2010	Ist-Ergebnis 2010	Vergleich Ansatz/Ist				
999905401 Beschaffung GWG -DV- (Bücher)	-150		-150,00				
26 - Erwerb von beweglichem Anlagevermögen	150		150,00				
<b>Gesamtsumme Auszahlungen</b>	<b>-150</b>		<b>-150,00</b>				
<b>Gesamtsumme Einzahlungen</b>							
<b>Gesamtsumme</b>	<b>-150</b>		<b>-150,00</b>				

**Produktbereich**

**01 INNERE VERWALTUNG**

**Produktgruppe**

**0103 Gleichstellung von Mann und Frau**

**Produkte**

010301 Förderung der Gleichstellung innerhalb der Stadtverwaltung

010302 Förderung der Gleichstellung in der Stadt Paderborn

010303 Beratung in Diskriminierungsfragen



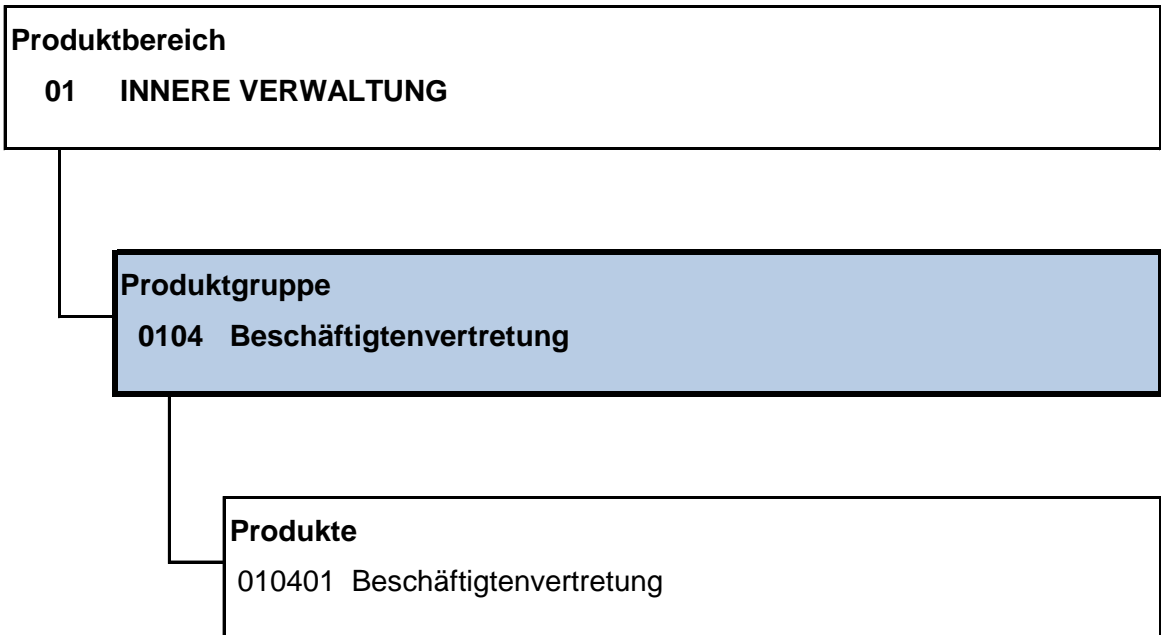
## Teilrechnungen zum Jahresabschluss 2010

<b>Teilergebnishaushalt Produktgruppe 0103 Gleichstellung von Frau und Mann</b>				
Stadt Paderborn				
Nr.	Bezeichnung	Fortgeschr. Ansatz 2010	Ist-Ergebnis 2010	Vergleich Ansatz/Ist
<b>05</b>	<b>+ Privatrechtliche Leistungsentgelte</b>	<b>3.700</b>	<b>2.699,90</b>	<b>1.000,10</b>
442100	Erträge aus Verkauf	100	12,50	87,50
446100	Sonstige privatrechtliche Leistungsentgelte	3.600	2.687,40	912,60
<b>06</b>	<b>+ Kostenerstattungen und Kostenumlagen</b>	<b>300</b>	<b>2.494,03</b>	<b>-2.194,03</b>
448200	Erstattungen von Gemeinden/GV		692,20	-692,20
448800	Erstattungen von übrigen Bereichen	300	1.801,83	-1.501,83
<b>10</b>	<b>= Ordentliche Erträge</b>	<b>4.000</b>	<b>5.193,93</b>	<b>-1.193,93</b>
<b>11</b>	<b>- Personalaufwendungen</b>	<b>155.459</b>	<b>160.039,24</b>	<b>-4.580,24</b>
501100	Bezüge der Beamten	31.443	31.997,10	-554,10
501200	Entgelte der tariflich Beschäftigten	84.599	88.434,94	-3.835,94
502200	Versorgungskassenbeiträge für tarifl. Beschäftigte	3.734	6.586,10	-2.852,10
503200	Sozialversicherungsbeiträge tarifl. Beschäftigte	15.485	16.537,10	-1.052,10
505100	Zuführungen zur Pensionsrückstellung Beschäftigter	20.198	16.484,00	3.714,00
<b>13</b>	<b>- Aufwendungen für Sach- und Dienstleistungen</b>	<b>13.300</b>	<b>4.428,78</b>	<b>8.871,22</b>
523200	Erstattungen an Gemeinden/GV	300	183,09	116,91
524180	Reinigung	100		100,00
528100	Sonstige Sachleistungen	3.000	422,69	2.577,31
529100	Sonstige Dienstleistungen	9.900	3.823,00	6.077,00
<b>14</b>	<b>- Bilanzielle Abschreibungen</b>		<b>107,55</b>	<b>-107,55</b>
<b>15</b>	<b>- Transferaufwendungen</b>	<b>8.600</b>	<b>6.635,00</b>	<b>1.965,00</b>
531800	Zuschüsse an übrige Bereiche	8.600	6.635,00	1.965,00
<b>16</b>	<b>- Sonstige ordentliche Aufwendungen</b>	<b>9.900</b>	<b>3.279,07</b>	<b>6.620,93</b>
541140	Übernommene Reisekosten	300		300,00
541210	Aus- und Fortbildung, Umschulung	400	23,50	376,50
542200	Mieten, Pachten, Erbbauzinsen	1.000	300,00	700,00
542400	Gebühren	600	72,25	527,75
542900	Inanspruchnahme von Rechten und Diensten	100		100,00
543110	Büromaterial	100	85,83	14,17
543120	Druck und Vervielfältigung	5.000	635,61	4.364,39
543130	Zeitungen und Fachliteratur	1.000	1.326,63	-326,63
543140	Porto	100		100,00
543170	Bewirtung und Repräsentation	400	273,59	126,41
543180	Beiträge		39,00	-39,00
543190	Sonstige Geschäftsaufwendungen	900	522,66	377,34
<b>17</b>	<b>= Ordentliche Aufwendungen</b>	<b>187.259</b>	<b>174.489,64</b>	<b>12.769,36</b>
<b>18</b>	<b>= Ordentliches Ergebnis</b>	<b>-183.259</b>	<b>-169.295,71</b>	<b>-13.963,29</b>
<b>22</b>	<b>= Ergebnis der laufenden Verwaltungstätigkeit</b>	<b>-183.259</b>	<b>-169.295,71</b>	<b>-13.963,29</b>
<b>26</b>	<b>= Jahresergebnis vor interner Leistungsverrechnung</b>	<b>-183.259</b>	<b>-169.295,71</b>	<b>-13.963,29</b>

## Teilrechnungen zum Jahresabschluss 2010

<b>Teilergebnishaushalt Produktgruppe 0103 Gleichstellung von Frau und Mann</b>				
Stadt Paderborn				
Nr.	Bezeichnung	Fortgeschr. Ansatz 2010	Ist-Ergebnis 2010	Vergleich Ansatz/Ist
<b>29</b>	<b>= Jahresergebnis</b>	<b>-183.259</b>	<b>-169.295,71</b>	<b>-13.963,29</b>







## Teilrechnungen zum Jahresabschluss 2010

<b>Teilergebnishaushalt Produktgruppe 0104 Beschäftigtenvertretung</b>				
Stadt Paderborn				
Nr.	Bezeichnung	Fortgeschr. Ansatz 2010	Ist-Ergebnis 2010	Vergleich Ansatz/Ist
<b>10</b>	<b>= Ordentliche Erträge</b>			
<b>11</b>	<b>- Personalaufwendungen</b>	<b>203.690</b>	<b>244.850,78</b>	<b>-41.160,78</b>
501100	Bezüge der Beamten	18.431	25.697,30	-7.266,30
501200	Entgelte der tariflich Beschäftigten	145.803	168.229,06	-22.426,06
502200	Versorgungskassenbeiträge für tarifl. Beschäftigte	6.359	12.023,58	-5.664,58
503200	Sozialversicherungsbeiträge tarifl. Beschäftigte	26.836	32.480,06	-5.644,06
505100	Zuführungen zur Pensionsrückstellung Beschäftigter	6.261	6.420,78	-159,78
<b>13</b>	<b>- Aufwendungen für Sach- und Dienstleistungen</b>	<b>1.700</b>	<b>984,28</b>	<b>715,72</b>
523500	Erstattungen an verbund. Untern., Beteiligungen, SV		9,28	-9,28
529100	Sonstige Dienstleistungen	1.700	975,00	725,00
<b>14</b>	<b>- Bilanzielle Abschreibungen</b>		<b>3,99</b>	<b>-3,99</b>
<b>15</b>	<b>- Transferaufwendungen</b>	<b>2.835</b>	<b>2.839,00</b>	<b>-4,00</b>
531800	Zuschüsse an übrige Bereiche	2.835	2.839,00	-4,00
<b>16</b>	<b>- Sonstige ordentliche Aufwendungen</b>	<b>19.943</b>	<b>15.117,51</b>	<b>4.825,49</b>
541140	Übernommene Reisekosten	1.500	545,88	954,12
541210	Aus- und Fortbildung, Umschulung	5.000	898,43	4.101,57
542200	Mieten, Pachten, Erbbauzinsen	2.400	2.341,92	58,08
543110	Büromaterial		2,79	-2,79
543130	Zeitungen und Fachliteratur	1.750	1.309,21	440,79
543170	Bewirtung und Repräsentation	9.293	10.018,00	-725,00
543180	Beiträge		1,09	-1,09
543190	Sonstige Geschäftsaufwendungen		0,06	-0,06
547910	Niederschlagung (EWB)		0,13	-0,13
<b>17</b>	<b>= Ordentliche Aufwendungen</b>	<b>228.168</b>	<b>263.795,56</b>	<b>-35.627,56</b>
<b>18</b>	<b>= Ordentliches Ergebnis</b>	<b>-228.168</b>	<b>-263.795,56</b>	<b>35.627,56</b>
<b>22</b>	<b>= Ergebnis der laufenden Verwaltungstätigkeit</b>	<b>-228.168</b>	<b>-263.795,56</b>	<b>35.627,56</b>
<b>26</b>	<b>= Jahresergebnis vor interner Leistungsverrechnung</b>	<b>-228.168</b>	<b>-263.795,56</b>	<b>35.627,56</b>
<b>29</b>	<b>= Jahresergebnis</b>	<b>-228.168</b>	<b>-263.795,56</b>	<b>35.627,56</b>



**Produktbereich**

**01 INNERE VERWALTUNG**

**Produktgruppe**

**0105 Rechnungsprüfung**

**Produkte**

010501 Durchführung gesetzlich vorgeschriebener Prüfungen

010502 Durchführung übertragener Prüfungen

010503 Beratung und Erstellung von gutachterlichen Stellungnahmen



## Teilrechnungen zum Jahresabschluss 2010

<b>Teilergebnishaushalt Produktgruppe 0105 Rechnungsprüfung</b>				
Stadt Paderborn				
Nr.	Bezeichnung	Fortgeschr. Ansatz 2010	Ist-Ergebnis 2010	Vergleich Ansatz/Ist
<b>06</b>	<b>+ Kostenerstattungen und Kostenumlagen</b>	<b>500</b>	<b>734,32</b>	<b>-234,32</b>
448700	Erstattungen von privaten Unternehmen	500	500,00	
448800	Erstattungen von übrigen Bereichen		234,32	-234,32
<b>10</b>	<b>= Ordentliche Erträge</b>	<b>500</b>	<b>734,32</b>	<b>-234,32</b>
<b>11</b>	<b>- Personalaufwendungen</b>	<b>575.736</b>	<b>628.022,22</b>	<b>-52.286,22</b>
501100	Bezüge der Beamten	410.087	416.089,89	-6.002,89
501200	Entgelte der tariflich Beschäftigten	56.870	99.536,29	-42.666,29
502200	Versorgungskassenbeiträge für tarifl. Beschäftigte	2.518	7.414,79	-4.896,79
503200	Sozialversicherungsbeiträge tarifl. Beschäftigte	10.009	18.659,45	-8.650,45
505100	Zuführungen zur Pensionsrückstellung Beschäftigter	96.252	86.321,80	9.930,20
<b>13</b>	<b>- Aufwendungen für Sach- und Dienstleistungen</b>	<b>8.500</b>	<b>520,00</b>	<b>7.980,00</b>
529100	Sonstige Dienstleistungen	8.500	520,00	7.980,00
<b>14</b>	<b>- Bilanzielle Abschreibungen</b>		<b>285,00</b>	<b>-285,00</b>
<b>16</b>	<b>- Sonstige ordentliche Aufwendungen</b>	<b>9.756</b>	<b>12.816,85</b>	<b>-3.060,85</b>
541140	Übernommene Reisekosten	479	211,96	267,04
541210	Aus- und Fortbildung, Umschulung	7.651	11.419,23	-3.768,23
543130	Zeitungen und Fachliteratur	1.626	1.185,66	440,34
<b>17</b>	<b>= Ordentliche Aufwendungen</b>	<b>593.992</b>	<b>641.644,07</b>	<b>-47.652,07</b>
<b>18</b>	<b>= Ordentliches Ergebnis</b>	<b>-593.492</b>	<b>-640.909,75</b>	<b>47.417,75</b>
<b>22</b>	<b>= Ergebnis der laufenden Verwaltungstätigkeit</b>	<b>-593.492</b>	<b>-640.909,75</b>	<b>47.417,75</b>
<b>26</b>	<b>= Jahresergebnis vor interner Leistungsverrechnung</b>	<b>-593.492</b>	<b>-640.909,75</b>	<b>47.417,75</b>
<b>29</b>	<b>= Jahresergebnis</b>	<b>-593.492</b>	<b>-640.909,75</b>	<b>47.417,75</b>





**Produktbereich**

**01 INNERE VERWALTUNG**

**Produktgruppe**

**0106 Zentrale Dienste**

**Produkte**

010601 Druckerei

010602 Post- und Botendienst

010603 Zentrales Telefonisches Service-Center und Infozentrale

010604 Einsatz von Dienstfahrzeugen

010605 Betrieb und Unterhaltung von Verwaltungsgebäuden

010606 Einkauf und Bereitstellung von Büromaterial / Inventar

010607 Zentrale Textverarbeitung

010608 Technikunterstützte Informationsverarbeitung



## Teilrechnungen zum Jahresabschluss 2010

<b>Teilergebnishaushalt Produktgruppe 0106 Zentrale Dienste</b>				
Stadt Paderborn				
Nr.	Bezeichnung	Fortgeschr. Ansatz 2010	Ist-Ergebnis 2010	Vergleich Ansatz/Ist
<b>02</b>	<b>+ Zuwendungen und allgemeine Umlagen</b>		<b>294.609,29</b>	<b>-294.609,29</b>
416100	Auflösung Sonderposten aus Zuwendungen		25.529,56	-25.529,56
416190	Zuwendungen für Festwerte		269.079,73	-269.079,73
<b>05</b>	<b>+ Privatrechtliche Leistungsentgelte</b>	<b>1.367</b>	<b>467,67</b>	<b>899,33</b>
441100	Mieten, Pachten, Erbbauzinsen	767		767,00
442100	Erträge aus Verkauf	600	467,67	132,33
<b>06</b>	<b>+ Kostenerstattungen und Kostenumlagen</b>	<b>141.950</b>	<b>168.776,71</b>	<b>-26.826,71</b>
448100	Erstattungen vom Land	250		250,00
448300	Erstattungen von Zweckverbänden	980	4.604,00	-3.624,00
448400	Erstattungen vom sonstig. öffentl. Bereich		603,90	-603,90
448500	Erstattungen von verbund. Untern., Beteiligungen, SV	114.550	75.272,68	39.277,32
448700	Erstattungen von privaten Unternehmen	220	68.063,72	-67.843,72
448800	Erstattungen von übrigen Bereichen	25.950	20.232,41	5.717,59
<b>07</b>	<b>+ Sonstige ordentliche Erträge</b>	<b>1.300</b>	<b>5.401,40</b>	<b>-4.101,40</b>
454251	Verkauf Betriebs- und Geschäftsausstattung		2.277,36	-2.277,36
454261	Verkauf Geringwertige Wirtschaftsgüter	1.300	2.069,72	-769,72
459110	Schadensersatzleistungen		1.054,32	-1.054,32
<b>10</b>	<b>= Ordentliche Erträge</b>	<b>144.617</b>	<b>469.255,07</b>	<b>-324.638,07</b>
<b>11</b>	<b>- Personalaufwendungen</b>	<b>1.577.649</b>	<b>1.512.494,97</b>	<b>65.154,03</b>
501100	Bezüge der Beamten	546.301	483.446,90	62.854,10
501200	Entgelte der tariflich Beschäftigten	746.199	725.516,85	20.682,15
502200	Versorgungskassenbeiträge für tarifl. Beschäftigte	33.250	54.576,49	-21.326,49
503200	Sozialversicherungsbeiträge tarifl. Beschäftigte	143.186	139.224,08	3.961,92
505100	Zuführungen zur Pensionsrückstellung Beschäftigter	108.713	109.730,65	-1.017,65
<b>13</b>	<b>- Aufwendungen für Sach- und Dienstleistungen</b>	<b>2.393.884</b>	<b>2.539.933,77</b>	<b>-146.049,77</b>
521200	Unterhaltung Grundstücke	10.100	8.627,28	1.472,72
523300	Erstattungen an Zweckverbände	1.710.764	1.773.197,92	-62.433,92
523500	Erstattungen an verbund. Untern., Beteiligungen, SV	35.000	34.548,90	451,10
525130	Kfz-Reparatur		412,30	-412,30
525140	Beseitigung Schäden (Fahrzeuge)		1.114,32	-1.114,32
525510	Unterhaltung Maschinen, Technische Anlagen	52.500	63.929,83	-11.429,83
525530	Unterhaltung Betriebs- und Geschäftsausstattung	506.950	147.935,49	359.014,51
525535	Werkzeuge und Kleingeräte < 60,- Euro	3.600	4.687,34	-1.087,34
528100	Sonstige Sachleistungen	59.970	54.577,35	5.392,65
529100	Sonstige Dienstleistungen	15.000	450.903,04	-435.903,04
<b>14</b>	<b>- Bilanzielle Abschreibungen</b>	<b>225.633</b>	<b>206.361,90</b>	<b>19.271,10</b>
<b>15</b>	<b>- Transferaufwendungen</b>	<b>134.000</b>	<b>133.315,36</b>	<b>684,64</b>
537300	Allgemeine Umlagen an Zweckverbände	134.000	133.315,36	684,64
<b>16</b>	<b>- Sonstige ordentliche Aufwendungen</b>	<b>1.435.380</b>	<b>1.488.668,88</b>	<b>-53.288,39</b>
541140	Übernommene Reisekosten	3.091	1.428,73	1.662,27
541210	Aus- und Fortbildung, Umschulung	66.092	42.073,17	24.018,83

## Teilrechnungen zum Jahresabschluss 2010

<b>Teilergebnishaushalt Produktgruppe 0106 Zentrale Dienste</b>				
Stadt Paderborn				
Nr.	Bezeichnung	Fortgeschr. Ansatz 2010	Ist-Ergebnis 2010	Vergleich Ansatz/Ist
541220	Dienst- und Schutzkleidung, persönliche Ausrüstungsgegenstände	1.223	211,85	1.011,15
542200	Mieten, Pachten, Erbbauzinsen	152.150	133.132,46	19.017,54
542300	Leasing	20.000		20.000,00
542400	Gebühren		4.241,30	-4.241,30
542900	Inanspruchnahme von Rechten und Diensten	5.640		5.640,00
543110	Büromaterial	75.330	60.125,69	15.204,31
543120	Druck und Vervielfältigung	2.000	5.111,54	-3.111,54
543130	Zeitungen und Fachliteratur	4.365	867,98	3.497,02
543140	Porto	520.000	438.132,27	81.867,73
543150	Telefon- / Onlinegebühren	246.240	228.500,15	17.739,85
543160	EDV-Geräte, -Komponenten und Software < 60,- EUR	64.330	178.695,79	-114.365,79
543170	Bewirtung und Repräsentation	150	160,32	-10,32
543180	Beiträge		647,83	-647,83
543190	Sonstige Geschäftsaufwendungen	19.830	391,15	19.438,85
548500	Investive Transferleistungen		1.500,00	-1.500,00
549910	Aufwendungen für Festwerte > 410,- Euro	124.146	278.127,65	-153.981,36
549920	Aufwendungen für Festwerte < 410,- Euro	94.293	115.321,00	-21.027,80
549940	Aufwendungen für Festwert Beschilderung/Beleuchtung/Kabel	36.500		36.500,00
<b>17</b>	<b>= Ordentliche Aufwendungen</b>	<b>5.766.546</b>	<b>5.880.774,88</b>	<b>-114.228,39</b>
<b>18</b>	<b>= Ordentliches Ergebnis</b>	<b>-5.621.929</b>	<b>-5.411.519,81</b>	<b>-210.409,68</b>
<b>20</b>	<b>- Zinsen und sonstige Finanzaufwendungen</b>	<b>15.000</b>	<b>4.062,90</b>	<b>10.937,10</b>
551300	Zinsaufwendungen an Zweckverbände	15.000	4.062,90	10.937,10
<b>21</b>	<b>= Finanzergebnis</b>	<b>-15.000</b>	<b>-4.062,90</b>	<b>-10.937,10</b>
<b>22</b>	<b>= Ergebnis der laufenden Verwaltungstätigkeit</b>	<b>-5.636.929</b>	<b>-5.415.582,71</b>	<b>-221.346,78</b>
<b>26</b>	<b>= Jahresergebnis vor interner Leistungsverrechnung</b>	<b>-5.636.929</b>	<b>-5.415.582,71</b>	<b>-221.346,78</b>
<b>27</b>	<b>+ Erträge aus internen Leistungsbeziehungen</b>		<b>47.690,24</b>	<b>-47.690,24</b>
481100	Erträge aus internen Leistungsbeziehungen		47.690,24	-47.690,24
<b>28</b>	<b>- Aufwendungen aus internen Leistungsbeziehungen</b>	<b>1.234.720</b>	<b>790.568,00</b>	<b>444.152,00</b>
581100	Aufwendungen aus internen Leistungsbeziehungen	1.234.720		1.234.720,00
582001	Aufwendungen ILV StA 20 - Gebäude		790.568,00	-790.568,00
<b>29</b>	<b>= Jahresergebnis</b>	<b>-6.871.649</b>	<b>-6.158.460,47</b>	<b>-713.189,02</b>

## Teilrechnungen zum Jahresabschluss 2010

<b>Teilfinanzrechnung Zentrale Dienste</b>		<b>Produktgruppe 0106</b>		
Stadt Paderborn				
Nr.	Bezeichnung	Fortgeschr. Ansatz 2010	Ist-Ergebnis 2010	Vergleich Ansatz/Ist
<b>18</b>	<b>+ Zuwendungen für Investitionsmaßnahmen</b>		<b>795,55</b>	<b>-795,55</b>
681900	Zuwendungen für Festwerte		795,55	-795,55
<b>19</b>	<b>+ Veräußerung von Sachanlagen</b>	<b>1.300</b>	<b>4.347,08</b>	<b>-3.047,08</b>
683123	Verkauf Betriebs- und Geschäftsausstattung		2.277,36	-2.277,36
683124	Verkauf Geringwertige Wirtschaftsgüter	1.300	2.069,72	-769,72
<b>23</b>	<b>= Einzahlungen aus Investitionstätigkeit</b>	<b>1.300</b>	<b>5.142,63</b>	<b>-3.842,63</b>
<b>25</b>	<b>- Baumaßnahmen</b>	<b>36.500</b>		<b>36.500,00</b>
785200	Tiefbaumaßnahmen	36.500		36.500,00
<b>26</b>	<b>- Erwerb von beweglichem Anlagevermögen</b>	<b>975.343</b>	<b>578.523,97</b>	<b>396.818,53</b>
783131	Erwerb Maschinen, Technische Anlagen	84.600	155.755,75	-71.155,75
783132	Erwerb Fahrzeuge	23.000		23.000,00
783133	Erwerb Betriebs- und Geschäftsausstattung	611.973	294.543,48	317.429,02
783211	Erwerb Geringwertige Wirtschaftsgüter	255.770	128.224,74	127.545,26
<b>29</b>	<b>- Sonstige Investitionsauszahlungen</b>	<b>50.900</b>	<b>91.603,54</b>	<b>-40.703,54</b>
783112	Erwerb Lizenzen	50.000	91.603,54	-41.603,54
783113	Erwerb DV-Software	900		900,00
<b>30</b>	<b>= Auszahlungen aus Investitionstätigkeit</b>	<b>1.062.743</b>	<b>670.127,51</b>	<b>392.614,99</b>
<b>31</b>	<b>= Saldo aus Investitionstätigkeit</b>	<b>-1.061.443</b>	<b>-664.984,88</b>	<b>-396.457,62</b>
<b>34</b>	<b>- Tilgung und Gewährung von Darlehen</b>		<b>85.283,00</b>	<b>-85.283,00</b>
792350	Ordentliche Tilgung (Zweckverbände)		85.283,00	-85.283,00
<b>35</b>	<b>= Saldo aus Finanzierungstätigkeit</b>		<b>-85.283,00</b>	<b>85.283,00</b>

## Teilrechnungen zum Jahresabschluss 2010

<b>Investitionen Zentrale Dienste</b>		<b>Produktgruppe 0106</b>					
Stadt Paderborn							
Nr. Bezeichnung	Fortgeschr. Ansatz 2010	Ist-Ergebnis 2010	Vergleich Ansatz/Ist				
109910401 Beschaffung Zeiterfassung	-40.000	-56.602,94	16.602,94				
26 - Erwerb von beweglichem Anlagevermögen	39.100	56.602,94	-17.502,94				
29 - Sonstige Investitionsauszahlungen	900		900,00				
999910301 Erweiterung Kabelnetz	-36.500		-36.500,00				
25 - Baumaßnahmen	36.500		36.500,00				
999910401 Beschaffung Inventar -10-	-65.973	-6.594,99	-59.377,51				
18 + Zuwendungen für Investitionsmaßnahmen		795,55	-795,55				
19 + Veräußerung von Sachanlagen		1.500,00	-1.500,00				
26 - Erwerb von beweglichem Anlagevermögen	65.973	8.890,54	57.081,96				
999910402 Softwarelizenzen -10-	-50.000	-90.496,17	40.496,17				
29 - Sonstige Investitionsauszahlungen	50.000	91.603,54	-41.603,54				
999910403 Beschaffung Hardware -10-	-546.000	-353.638,18	-192.361,82				
19 + Veräußerung von Sachanlagen		390,00	-390,00				
26 - Erwerb von beweglichem Anlagevermögen	546.000	353.889,78	192.110,22				
999910404 Beschaffung Fahrzeuge -10-	-23.000		-23.000,00				
26 - Erwerb von beweglichem Anlagevermögen	23.000		23.000,00				
999910405 Beschaffung GWG (Telefonanlage)	-28.000	-16.494,91	-11.505,09				
26 - Erwerb von beweglichem Anlagevermögen	28.000	16.494,91	11.505,09				
999910406 Beschaffung GWG (Hard- und Software)	-158.800	-65.618,88	-93.181,12				
19 + Veräußerung von Sachanlagen	1.200	1.290,00	-90,00				
26 - Erwerb von beweglichem Anlagevermögen	160.000	66.908,88	93.091,12				
999910407 Beschaffung GWG (Inventar)	-67.670	-43.835,68	-23.834,32				
19 + Veräußerung von Sachanlagen	100	1.167,08	-1.067,08				
26 - Erwerb von beweglichem Anlagevermögen	67.770	45.002,76	22.767,24				
999910408 Beschaffung Server	-30.000	-23.874,40	-6.125,60				
26 - Erwerb von beweglichem Anlagevermögen	30.000	23.874,40	6.125,60				
999910409 Beschaffung TK-Anlagen (Zentraleinheiten)	-15.500	-6.859,76	-8.640,24				
26 - Erwerb von beweglichem Anlagevermögen	15.500	6.859,76	8.640,24				
<b>Gesamtsumme Auszahlungen</b>	<b>-1.062.743</b>	<b>-671.507,91</b>	<b>-391.234,59</b>				
<b>Gesamtsumme Einzahlungen</b>	<b>1.300</b>	<b>7.492,00</b>	<b>-6.192,00</b>				

## Teilrechnungen zum Jahresabschluss 2010

<b>Investitionen</b> <b>Zentrale Dienste</b> Stadt Paderborn		<b>Produktgruppe 0106</b>					
Nr. Bezeichnung	Fortgeschr. Ansatz 2010	Ist-Ergebnis 2010	Vergleich Ansatz/Ist				
<b>Gesamtsumme</b>	-1.061.443	-664.015,91	-397.426,59				





**Produktbereich**

**01 INNERE VERWALTUNG**

**Produktgruppe**

**0107 Presse- und Öffentlichkeitsarbeit**

**Produkte**

010701 Presse- / Medienarbeit

010702 City-Management

010703 Stadtmarketing



## Teilrechnungen zum Jahresabschluss 2010

<b>Teilergebnishaushalt Produktgruppe 0107 Presse- und Öffentlichkeitsarbeit</b>				
Stadt Paderborn				
Nr.	Bezeichnung	Fortgeschr. Ansatz 2010	Ist-Ergebnis 2010	Vergleich Ansatz/Ist
<b>02</b>	<b>+ Zuwendungen und allgemeine Umlagen</b>		<b>11.827,83</b>	<b>-11.827,83</b>
414900	Sponsoring (steuerpflichtig)		11.827,83	-11.827,83
<b>04</b>	<b>+ Öffentlich-rechtliche Leistungsentgelte</b>		<b>1.650,00</b>	<b>-1.650,00</b>
432100	Benutzungsgebühren		1.650,00	-1.650,00
<b>05</b>	<b>+ Privatrechtliche Leistungsentgelte</b>	<b>4.000</b>	<b>1.277,00</b>	<b>2.723,00</b>
442100	Erträge aus Verkauf		1.277,00	-1.277,00
446100	Sonstige privatrechtliche Leistungsentgelte	4.000		4.000,00
<b>06</b>	<b>+ Kostenerstattungen und Kostenumlagen</b>		<b>7.849,82</b>	<b>-7.849,82</b>
448200	Erstattungen von Gemeinden/GV		10,50	-10,50
448700	Erstattungen von privaten Unternehmen		7.839,32	-7.839,32
<b>07</b>	<b>+ Sonstige ordentliche Erträge</b>		<b>775,88</b>	<b>-775,88</b>
459110	Schadensersatzleistungen		775,88	-775,88
<b>10</b>	<b>= Ordentliche Erträge</b>	<b>4.000</b>	<b>23.380,53</b>	<b>-19.380,53</b>
<b>11</b>	<b>- Personalaufwendungen</b>	<b>463.052</b>	<b>369.710,28</b>	<b>93.341,72</b>
501100	Bezüge der Beamten	96.031	46.888,81	49.142,19
501200	Entgelte der tariflich Beschäftigten	278.512	227.405,59	51.106,41
502200	Versorgungskassenbeiträge für tarifl. Beschäftigte	12.311	13.763,71	-1.452,71
503200	Sozialversicherungsbeiträge tarifl. Beschäftigte	47.662	41.711,20	5.950,80
505100	Zuführungen zur Pensionsrückstellung Beschäftigter	28.536	39.940,97	-11.404,97
<b>13</b>	<b>- Aufwendungen für Sach- und Dienstleistungen</b>	<b>207.550</b>	<b>80.415,52</b>	<b>127.134,48</b>
523500	Erstattungen an verbund. Untern., Beteiligungen, SV	2.000	19.550,26	-17.550,26
523700	Erstattungen an private Unternehmen		3.244,60	-3.244,60
523800	Erstattungen an übrige Bereiche	20.800	3.195,00	17.605,00
524130	Strom		356,67	-356,67
524180	Reinigung	500		500,00
525530	Unterhaltung Betriebs- und Geschäftsausstattung	500	760,53	-260,53
525535	Werkzeuge und Kleingeräte < 60,- Euro		35,99	-35,99
528100	Sonstige Sachleistungen		2.893,58	-2.893,58
529100	Sonstige Dienstleistungen	183.750	50.378,89	133.371,11
<b>14</b>	<b>- Bilanzielle Abschreibungen</b>	<b>11.066</b>	<b>8.304,84</b>	<b>2.761,16</b>
<b>15</b>	<b>- Transferaufwendungen</b>	<b>1.000</b>	<b>142,80</b>	<b>857,20</b>
531700	Zuschüsse an private Unternehmen		142,80	-142,80
531800	Zuschüsse an übrige Bereiche	1.000		1.000,00
<b>16</b>	<b>- Sonstige ordentliche Aufwendungen</b>	<b>193.773</b>	<b>140.006,71</b>	<b>53.766,29</b>
541140	Übernommene Reisekosten	2.550	1.113,77	1.436,23
541210	Aus- und Fortbildung, Umschulung	3.873	855,09	3.017,91
542200	Mieten, Pachten, Erbbauzinsen	10.000	1.223,06	8.776,94
542400	Gebühren		463,38	-463,38
542900	Inanspruchnahme von Rechten und Diensten	128.000	81.792,20	46.207,80
543110	Büromaterial		65,20	-65,20

## Teilrechnungen zum Jahresabschluss 2010

<b>Teilergebnishaushalt Produktgruppe 0107 Presse- und Öffentlichkeitsarbeit</b>				
Stadt Paderborn				
Nr.	Bezeichnung	Fortgeschr. Ansatz 2010	Ist-Ergebnis 2010	Vergleich Ansatz/Ist
543120	Druck und Vervielfältigung	41.000	46.468,97	-5.468,97
543130	Zeitungen und Fachliteratur	1.000	1.342,90	-342,90
543140	Porto		631,80	-631,80
543160	EDV-Geräte, -Komponenten und Software < 60,- EUR		626,60	-626,60
543170	Bewirtung und Repräsentation	3.000	4.646,64	-1.646,64
543180	Beiträge	1.350	750,00	600,00
543190	Sonstige Geschäftsaufwendungen	3.000	27,10	2.972,90
<b>17</b>	<b>= Ordentliche Aufwendungen</b>	<b>876.441</b>	<b>598.580,15</b>	<b>277.860,85</b>
<b>18</b>	<b>= Ordentliches Ergebnis</b>	<b>-872.441</b>	<b>-575.199,62</b>	<b>-297.241,38</b>
<b>22</b>	<b>= Ergebnis der laufenden Verwaltungstätigkeit</b>	<b>-872.441</b>	<b>-575.199,62</b>	<b>-297.241,38</b>
<b>26</b>	<b>= Jahresergebnis vor interner Leistungsverrechnung</b>	<b>-872.441</b>	<b>-575.199,62</b>	<b>-297.241,38</b>
<b>29</b>	<b>= Jahresergebnis</b>	<b>-872.441</b>	<b>-575.199,62</b>	<b>-297.241,38</b>

## Teilrechnungen zum Jahresabschluss 2010

<b>Teilfinanzrechnung</b> <b>Presse- und Öffentlichkeitsarbeit</b> Stadt Paderborn		<b>Produktgruppe 0107</b>		
Nr.	Bezeichnung	Fortgeschr. Ansatz 2010	Ist-Ergebnis 2010	Vergleich Ansatz/Ist
<b>23</b>	<b>= Einzahlungen aus Investitionstätigkeit</b>			
<b>26</b>	<b>- Erwerb von beweglichem Anlagevermögen</b>	<b>5.100</b>		<b>5.100,00</b>
783133	Erwerb Betriebs- und Geschäftsausstattung	4.500		4.500,00
783211	Erwerb Geringwertige Wirtschaftsgüter	600		600,00
<b>30</b>	<b>= Auszahlungen aus Investitionstätigkeit</b>	<b>5.100</b>		<b>5.100,00</b>
<b>31</b>	<b>= Saldo aus Investitionstätigkeit</b>	<b>-5.100</b>		<b>-5.100,00</b>

## Teilrechnungen zum Jahresabschluss 2010

<b>Investitionen Presse- und Öffentlichkeitsarbeit</b>		<b>Produktgruppe 0107</b>					
Stadt Paderborn							
Nr. Bezeichnung	Fortgeschr. Ansatz 2010	Ist-Ergebnis 2010	Vergleich Ansatz/Ist				
999913401 Inventar (Pressearbeit)	-4.500		-4.500,00				
26 - Erwerb von beweglichem Anlagevermögen	4.500		4.500,00				
999913402 Beschaffung BuG / GWG (Pressearbeit)	-600		-600,00				
26 - Erwerb von beweglichem Anlagevermögen	600		600,00				
<b>Gesamtsumme Auszahlungen</b>	<b>-5.100</b>		<b>-5.100,00</b>				
<b>Gesamtsumme Einzahlungen</b>							
<b>Gesamtsumme</b>	<b>-5.100</b>		<b>-5.100,00</b>				

**Produktbereich**

**01 INNERE VERWALTUNG**

**Produktgruppe**

**0108 Personalmanagement**

**Produkte**

010801 Personalsteuerung

010802 Personalbetreuung

010803 Personalausbildung / Personalqualifizierung

010804 Soziale Beschäftigungsprogramme

010805 Beihilfe / Versorgungsempfänger

010806 Allgemeine Auszubildende





## Teilrechnungen zum Jahresabschluss 2010

<b>Teilergebnishaushalt Produktgruppe 0108 Personalmanagement</b>				
Stadt Paderborn				
Nr.	Bezeichnung	Fortgeschr. Ansatz 2010	Ist-Ergebnis 2010	Vergleich Ansatz/Ist
<b>02</b>	<b>+ Zuwendungen und allgemeine Umlagen</b>		<b>2.555,57</b>	<b>-2.555,57</b>
414050	Zuweisungen vom Bund		2.555,57	-2.555,57
<b>06</b>	<b>+ Kostenerstattungen und Kostenumlagen</b>	<b>495.875</b>	<b>610.270,66</b>	<b>-114.395,66</b>
448050	Erstattungen vom Bund		806,14	-806,14
448100	Erstattungen vom Land		24.449,49	-24.449,49
448200	Erstattungen von Gemeinden/GV	55.100	42.256,33	12.843,67
448400	Erstattungen vom sonstig. öffentl. Bereich	412.427	331.240,23	81.186,77
448500	Erstattungen von verbund. Untern., Beteiligungen, SV	17.100	185.075,43	-167.975,43
448700	Erstattungen von privaten Unternehmen		4.486,31	-4.486,31
448800	Erstattungen von übrigen Bereichen	11.248	21.956,73	-10.708,73
<b>07</b>	<b>+ Sonstige ordentliche Erträge</b>		<b>131.318,18</b>	<b>-131.318,18</b>
458200	Auflösung / Herabsetzung von Rückstellungen		120.004,12	-120.004,12
459110	Schadensersatzleistungen		11.314,06	-11.314,06
<b>10</b>	<b>= Ordentliche Erträge</b>	<b>495.875</b>	<b>744.144,41</b>	<b>-248.269,41</b>
<b>11</b>	<b>- Personalaufwendungen</b>	<b>2.911.364</b>	<b>2.408.809,54</b>	<b>502.554,46</b>
501100	Bezüge der Beamten	526.687	650.772,78	-124.085,78
501200	Entgelte der tariflich Beschäftigten	327.103	303.618,53	23.484,47
501900	Aufwendungen für sonstige Beschäftigte	514.040	208.144,07	305.895,93
502200	Versorgungskassenbeiträge für tarifl. Beschäftigte	15.604	25.611,78	-10.007,78
502900	Versorgungskassenbeiträge für sonst. Beschäftigte	21.436	12.711,60	8.724,40
503200	Sozialversicherungsbeiträge tarifl. Beschäftigte	63.919	66.361,70	-2.442,70
503900	Sozialversicherungsbeiträge sonstige Beschäftigte	94.106	38.104,82	56.001,18
504100	Beihilfen, Unterstützungsleistungen Beschäftigte	1.028.585	915.476,90	113.108,10
505100	Zuführungen zur Pensionsrückstellung Beschäftigter	72.159	163.215,98	-91.056,98
506100	Zuführungen zur Beihilferückstellung Beschäftigter	247.725		247.725,00
507100	Rückstellungen für nicht genommenen Urlaub		58.478,73	-58.478,73
507200	Rückstellungen für geleistete Überstunden		37.209,77	-37.209,77
507300	Rückstellungen für Altersteilzeit		-70.897,12	70.897,12
<b>12</b>	<b>- Versorgungsaufwendungen</b>	<b>4.401.432</b>	<b>6.052.665,65</b>	<b>-1.651.233,65</b>
511100	Versorgungsaufwendungen für Beamte	3.791.823	4.505.600,95	-713.777,95
514100	Beihilfen Versorgungsempfänger	609.609	910.698,70	-301.089,70
516100	Zuführungen Beihilferückstellung Versorgungsempf.		636.366,00	-636.366,00
<b>13</b>	<b>- Aufwendungen für Sach- und Dienstleistungen</b>	<b>85.103</b>	<b>148.040,70</b>	<b>-62.937,70</b>
523400	Erstattungen an den sonstig. öffentl. Bereich	47.103	416,74	46.686,26
523500	Erstattungen an verbund. Untern., Beteiligungen, SV	38.000	147.608,92	-109.608,92
523800	Erstattungen an übrige Bereiche		15,04	-15,04
<b>14</b>	<b>- Bilanzielle Abschreibungen</b>		<b>98,84</b>	<b>-98,84</b>
<b>15</b>	<b>- Transferaufwendungen</b>	<b>52.557</b>	<b>52.556,46</b>	<b>0,54</b>
531800	Zuschüsse an übrige Bereiche	52.557	52.556,46	0,54
<b>16</b>	<b>- Sonstige ordentliche Aufwendungen</b>	<b>317.760</b>	<b>636.933,12</b>	<b>-319.173,12</b>
541110	Personaleinstellungen, medizinische Betreuung	83.500	75.673,07	7.826,93

## Teilrechnungen zum Jahresabschluss 2010

<b>Teilergebnishaushalt Produktgruppe 0108 Personalmanagement</b>				
Stadt Paderborn				
Nr.	Bezeichnung	Fortgeschr. Ansatz 2010	Ist-Ergebnis 2010	Vergleich Ansatz/Ist
541120	Beschäftigtenbetreuung, Dienstjubiläen	9.000	8.031,95	968,05
541130	Umzugskostenvergütung	10.000	990,23	9.009,77
541140	Übernommene Reisekosten	27.300	23.804,31	3.495,69
541210	Aus- und Fortbildung, Umschulung	159.160	89.543,10	69.616,90
541220	Dienst- und Schutzkleidung, persönliche Ausrüstungsgegenstände	7.000	3.374,47	3.625,53
541230	Personalnebenaufwendungen, freiwillige soziale Leistungen	10.800	2.374,32	8.425,68
543130	Zeitungen und Fachliteratur	8.000	8.887,41	-887,41
543170	Bewirtung und Repräsentation		139,35	-139,35
543190	Sonstige Geschäftsaufwendungen	3.000	2.047,38	952,62
544130	Schadensfälle (Eigenbeteiligung)		1.141,40	-1.141,40
547300	Wertveränderungen beim Umlaufvermögen		18.722,00	-18.722,00
547800	Aufwendungen zu Rückstellungen		402.020,00	-402.020,00
547910	Niederschlagung (EWB)		184,13	-184,13
<b>17</b>	<b>= Ordentliche Aufwendungen</b>	<b>7.768.216</b>	<b>9.299.104,31</b>	<b>-1.530.888,31</b>
<b>18</b>	<b>= Ordentliches Ergebnis</b>	<b>-7.272.341</b>	<b>-8.554.959,90</b>	<b>1.282.618,90</b>
<b>20</b>	<b>- Zinsen und sonstige Finanzaufwendungen</b>		<b>294,54</b>	<b>-294,54</b>
551400	Zinsaufwendungen an den sonst. öffentl. Bereich		294,54	-294,54
<b>21</b>	<b>= Finanzergebnis</b>		<b>-294,54</b>	<b>294,54</b>
<b>22</b>	<b>= Ergebnis der laufenden Verwaltungstätigkeit</b>	<b>-7.272.341</b>	<b>-8.555.254,44</b>	<b>1.282.913,44</b>
<b>26</b>	<b>= Jahresergebnis vor interner Leistungsverrechnung</b>	<b>-7.272.341</b>	<b>-8.555.254,44</b>	<b>1.282.913,44</b>
<b>29</b>	<b>= Jahresergebnis</b>	<b>-7.272.341</b>	<b>-8.555.254,44</b>	<b>1.282.913,44</b>

## Teilrechnungen zum Jahresabschluss 2010

<b>Teilfinanzrechnung</b> <b>Personalmanagement</b> Stadt Paderborn		<b>Produktgruppe 0108</b>		
Nr.	Bezeichnung	Fortgeschr. Ansatz 2010	Ist-Ergebnis 2010	Vergleich Ansatz/Ist
<b>23</b>	<b>= Einzahlungen aus Investitionstätigkeit</b>			
<b>26</b>	<b>- Erwerb von beweglichem Anlagevermögen</b>		<b>99,84</b>	<b>-99,84</b>
783211	Erwerb Geringwertige Wirtschaftsgüter		99,84	-99,84
<b>30</b>	<b>= Auszahlungen aus Investitionstätigkeit</b>		<b>99,84</b>	<b>-99,84</b>
<b>31</b>	<b>= Saldo aus Investitionstätigkeit</b>		<b>-99,84</b>	<b>99,84</b>

## Teilrechnungen zum Jahresabschluss 2010

<b>Investitionen Personalmanagement</b> Stadt Paderborn		<b>Produktgruppe 0108</b>					
Nr. Bezeichnung	Fortgeschr. Ansatz 2010	Ist-Ergebnis 2010	Vergleich Ansatz/Ist				
999911401 GWG Personalamt (Bücher und Zeitschriften)		-99,84	99,84				
26 - Erwerb von beweglichem Anlagevermögen		99,84	-99,84				
<b>Gesamtsumme Auszahlungen</b>		<b>-99,84</b>	<b>99,84</b>				
<b>Gesamtsumme Einzahlungen</b>							
<b>Gesamtsumme</b>		<b>-99,84</b>	<b>99,84</b>				

**Produktbereich**

**01 INNERE VERWALTUNG**

**Produktgruppe**

**0109 Finanzmanagement und Rechnungswesen**

**Produkte**

010901 Haushalts- und Betriebswirtschaft

010902 Beteiligungs- und Vermögenswirtschaft inkl. Steuerberatung

010903 Steuern und Abgaben

010904 Zahlungsverkehr

010906 Vollstreckung



## Teilrechnungen zum Jahresabschluss 2010

<b>Teilergebnishaushalt Produktgruppe 0109 Finanzmanagement und Rechnungswesen</b>				
Stadt Paderborn				
Nr.	Bezeichnung	Fortgeschr. Ansatz 2010	Ist-Ergebnis 2010	Vergleich Ansatz/Ist
<b>04</b>	<b>+ Öffentlich-rechtliche Leistungsentgelte</b>		<b>459,00</b>	<b>-459,00</b>
431100	Verwaltungsgebühren		459,00	-459,00
<b>06</b>	<b>+ Kostenerstattungen und Kostenumlagen</b>		<b>312,60</b>	<b>-312,60</b>
448700	Erstattungen von privaten Unternehmen		312,60	-312,60
<b>07</b>	<b>+ Sonstige ordentliche Erträge</b>	<b>475.000</b>	<b>524.863,65</b>	<b>-49.863,65</b>
456200	Säumniszuschläge und dergleichen	475.000	521.041,57	-46.041,57
458210	Erträge Auflösung / Herabsetz. v. WB Forderungen		1.002,97	-1.002,97
459100	Andere sonstige ordentliche Erträge		2.423,61	-2.423,61
459130	Erträge aus Überzahlungen		395,47	-395,47
459131	Kleinbetragsbereinigung (Kreditor)		0,03	-0,03
<b>10</b>	<b>= Ordentliche Erträge</b>	<b>475.000</b>	<b>525.635,25</b>	<b>-50.635,25</b>
<b>11</b>	<b>- Personalaufwendungen</b>	<b>2.411.027</b>	<b>2.625.795,25</b>	<b>-214.768,25</b>
501100	Bezüge der Beamten	1.205.217	1.452.647,69	-247.430,69
501200	Entgelte der tariflich Beschäftigten	710.734	673.636,12	37.097,88
502200	Versorgungskassenbeiträge für tarifl. Beschäftigte	31.615	51.116,43	-19.501,43
503200	Sozialversicherungsbeiträge tarifl. Beschäftigte	135.523	126.725,43	8.797,57
505100	Zuführungen zur Pensionsrückstellung Beschäftigter	327.938	321.669,58	6.268,42
<b>13</b>	<b>- Aufwendungen für Sach- und Dienstleistungen</b>	<b>314.700</b>	<b>339.725,25</b>	<b>-25.025,25</b>
523500	Erstattungen an verbund. Untern., Beteiligungen, SV	102.200	2.254,80	99.945,20
528100	Sonstige Sachleistungen		940,81	-940,81
529100	Sonstige Dienstleistungen	212.500	336.529,64	-124.029,64
<b>14</b>	<b>- Bilanzielle Abschreibungen</b>		<b>1.778,00</b>	<b>-1.778,00</b>
<b>16</b>	<b>- Sonstige ordentliche Aufwendungen</b>	<b>278.600</b>	<b>328.412,64</b>	<b>-49.812,64</b>
541140	Übernommene Reisekosten	17.200	14.039,49	3.160,51
541210	Aus- und Fortbildung, Umschulung	33.000	6.413,34	26.586,66
542400	Gebühren	11.200	15.367,35	-4.167,35
542900	Inanspruchnahme von Rechten und Diensten	210.000	229.045,57	-19.045,57
543130	Zeitungen und Fachliteratur	7.200	4.199,60	3.000,40
543180	Beiträge		18,00	-18,00
547900	Pauschalwertberichtigung		8.115,46	-8.115,46
547910	Niederschlagung (EWB)		39.633,03	-39.633,03
547930	Kleinbetragsbereinigung (Debitor/debit. Kreditor)		7.047,05	-7.047,05
<b>17</b>	<b>= Ordentliche Aufwendungen</b>	<b>3.004.327</b>	<b>3.295.711,14</b>	<b>-291.384,14</b>
<b>18</b>	<b>= Ordentliches Ergebnis</b>	<b>-2.529.327</b>	<b>-2.770.075,89</b>	<b>240.748,89</b>
<b>19</b>	<b>+ Finanzerträge</b>		<b>2,68</b>	<b>-2,68</b>
469100	Sonstige Finanzerträge		2,68	-2,68
<b>21</b>	<b>= Finanzergebnis</b>		<b>2,68</b>	<b>-2,68</b>
<b>22</b>	<b>= Ergebnis der laufenden Verwaltungstätigkeit</b>	<b>-2.529.327</b>	<b>-2.770.073,21</b>	<b>240.746,21</b>

## Teilrechnungen zum Jahresabschluss 2010

<b>Teilergebnishaushalt Produktgruppe 0109 Finanzmanagement und Rechnungswesen</b>				
Stadt Paderborn				
Nr.	Bezeichnung	Fortgeschr. Ansatz 2010	Ist-Ergebnis 2010	Vergleich Ansatz/Ist
<b>26</b>	<b>= Jahresergebnis vor interner Leistungsverrechnung</b>	<b>-2.529.327</b>	<b>-2.770.073,21</b>	<b>240.746,21</b>
<b>29</b>	<b>= Jahresergebnis</b>	<b>-2.529.327</b>	<b>-2.770.073,21</b>	<b>240.746,21</b>



## Teilrechnungen zum Jahresabschluss 2010

<b>Teilfinanzrechnung</b> <b>Finanzmanagement und Rechnungswesen</b> Stadt Paderborn		<b>Produktgruppe 0109</b>		
Nr.	Bezeichnung	Fortgeschr. Ansatz 2010	Ist-Ergebnis 2010	Vergleich Ansatz/Ist
<b>23</b>	<b>= Einzahlungen aus Investitionstätigkeit</b>			
<b>26</b>	<b>- Erwerb von beweglichem Anlagevermögen</b>		<b>189,00</b>	<b>-189,00</b>
783211	Erwerb Geringwertige Wirtschaftsgüter		189,00	-189,00
<b>30</b>	<b>= Auszahlungen aus Investitionstätigkeit</b>		<b>189,00</b>	<b>-189,00</b>
<b>31</b>	<b>= Saldo aus Investitionstätigkeit</b>		<b>-189,00</b>	<b>189,00</b>

## Teilrechnungen zum Jahresabschluss 2010

<b>Investitionen</b>		<b>Produktgruppe 0109</b>					
<b>Finanzmanagement und Rechnungswesen</b>							
Stadt Paderborn							
<b>Nr. Bezeichnung</b>	<b>Fortgeschr. Ansatz 2010</b>	<b>Ist-Ergebnis 2010</b>	<b>Vergleich Ansatz/Ist</b>				
999920403 Beschaffungen - 20 -		-189,00	189,00				
26 - Erwerb von beweglichem Anlagevermögen		189,00	-189,00				
<b>Gesamtsumme Auszahlungen</b>		<b>-189,00</b>	<b>189,00</b>				
<b>Gesamtsumme Einzahlungen</b>							
<b>Gesamtsumme</b>		<b>-189,00</b>	<b>189,00</b>				

**Produktbereich**

**01 INNERE VERWALTUNG**

**Produktgruppe**

**0110 Gesamtstädtische Konzepte und Rahmenregelungen /  
Organisationsangelegenheiten**

**Produkte**

011001 Entwicklung von Konzepten und Rahmenregelungen

011002 Organisationsangelegenheiten



## Teilrechnungen zum Jahresabschluss 2010

<b>Teilergebnishaushalt Produktgruppe 0110 Gesamtstädt. Konzepte &amp; Rahmenregelungen / Orga</b>				
Stadt Paderborn				
Nr.	Bezeichnung	Fortgeschr. Ansatz 2010	Ist-Ergebnis 2010	Vergleich Ansatz/Ist
<b>10</b>	<b>= Ordentliche Erträge</b>			
<b>11</b>	<b>- Personalaufwendungen</b>	<b>332.303</b>	<b>321.570,17</b>	<b>10.732,83</b>
501100	Bezüge der Beamten	134.609	124.797,64	9.811,36
501200	Entgelte der tariflich Beschäftigten	134.961	132.538,61	2.422,39
502200	Versorgungskassenbeiträge für tarifl. Beschäftigte	6.012	9.966,98	-3.954,98
503200	Sozialversicherungsbeiträge tarifl. Beschäftigte	25.916	25.478,49	437,51
505100	Zuführungen zur Pensionsrückstellung Beschäftigter	30.805	28.788,45	2.016,55
<b>13</b>	<b>- Aufwendungen für Sach- und Dienstleistungen</b>		<b>571,20</b>	<b>-571,20</b>
529100	Sonstige Dienstleistungen		571,20	-571,20
<b>16</b>	<b>- Sonstige ordentliche Aufwendungen</b>	<b>24.243</b>	<b>20.965,89</b>	<b>3.277,11</b>
541140	Übernommene Reisekosten	538	248,11	289,89
541210	Aus- und Fortbildung, Umschulung	2.012	3.654,27	-1.642,27
542900	Inanspruchnahme von Rechten und Diensten	20.000	16.189,95	3.810,05
543130	Zeitungen und Fachliteratur	1.693	873,56	819,44
<b>17</b>	<b>= Ordentliche Aufwendungen</b>	<b>356.546</b>	<b>343.107,26</b>	<b>13.438,74</b>
<b>18</b>	<b>= Ordentliches Ergebnis</b>	<b>-356.546</b>	<b>-343.107,26</b>	<b>-13.438,74</b>
<b>22</b>	<b>= Ergebnis der laufenden Verwaltungstätigkeit</b>	<b>-356.546</b>	<b>-343.107,26</b>	<b>-13.438,74</b>
<b>26</b>	<b>= Jahresergebnis vor interner Leistungsverrechnung</b>	<b>-356.546</b>	<b>-343.107,26</b>	<b>-13.438,74</b>
<b>29</b>	<b>= Jahresergebnis</b>	<b>-356.546</b>	<b>-343.107,26</b>	<b>-13.438,74</b>



**Produktbereich**

**01 INNERE VERWALTUNG**

**Produktgruppe**

**0111 Recht**

**Produkte**

011101 Rechtsangelegenheiten

011102 Versicherungsangelegenheiten





## Teilrechnungen zum Jahresabschluss 2010

<b>Teilergebnishaushalt Produktgruppe 0111 Recht</b>				
Stadt Paderborn				
Nr.	Bezeichnung	Fortgeschr. Ansatz 2010	Ist-Ergebnis 2010	Vergleich Ansatz/Ist
<b>04</b>	<b>+ Öffentlich-rechtliche Leistungsentgelte</b>	<b>250</b>	<b>57,55</b>	<b>192,45</b>
431100	Verwaltungsgebühren	250	57,55	192,45
<b>06</b>	<b>+ Kostenerstattungen und Kostenumlagen</b>	<b>146.000</b>	<b>119.839,35</b>	<b>26.160,65</b>
448100	Erstattungen vom Land		847,50	-847,50
448500	Erstattungen von verbund. Untern., Beteiligungen, SV	146.000	109.194,42	36.805,58
448700	Erstattungen von privaten Unternehmen		9.564,53	-9.564,53
448800	Erstattungen von übrigen Bereichen		232,90	-232,90
<b>07</b>	<b>+ Sonstige ordentliche Erträge</b>	<b>1.800</b>	<b>60.819,07</b>	<b>-59.019,07</b>
456100	Bußgelder	1.200	2.258,55	-1.058,55
458200	Auflösung / Herabsetzung von Rückstellungen		57.161,70	-57.161,70
458210	Erträge Auflösung / Herabsetz. v. WB Forderungen		60,00	-60,00
459100	Andere sonstige ordentliche Erträge	600	1.338,82	-738,82
<b>10</b>	<b>= Ordentliche Erträge</b>	<b>148.050</b>	<b>180.715,97</b>	<b>-32.665,97</b>
<b>11</b>	<b>- Personalaufwendungen</b>	<b>350.705</b>	<b>368.346,18</b>	<b>-17.641,18</b>
501100	Bezüge der Beamten	243.408	275.617,66	-32.209,66
501200	Entgelte der tariflich Beschäftigten	55.100	23.728,85	31.371,15
502200	Versorgungskassenbeiträge für tarifl. Beschäftigte	2.435	1.743,32	691,68
503200	Sozialversicherungsbeiträge tarifl. Beschäftigte	10.889	4.708,35	6.180,65
505100	Zuführungen zur Pensionsrückstellung Beschäftigter	38.873	62.548,00	-23.675,00
<b>13</b>	<b>- Aufwendungen für Sach- und Dienstleistungen</b>	<b>311.500</b>	<b>250.132,68</b>	<b>61.367,32</b>
523500	Erstattungen an verbund. Untern., Beteiligungen, SV		273,41	-273,41
523800	Erstattungen an übrige Bereiche	500	351,74	148,26
525110	Kfz-Versicherung	160.000	136.475,38	23.524,62
529100	Sonstige Dienstleistungen	151.000	113.032,15	37.967,85
<b>14</b>	<b>- Bilanzielle Abschreibungen</b>	<b>600</b>	<b>491,00</b>	<b>109,00</b>
<b>16</b>	<b>- Sonstige ordentliche Aufwendungen</b>	<b>2.117.200</b>	<b>1.765.788,51</b>	<b>351.411,49</b>
541140	Übernommene Reisekosten	1.400	416,88	983,12
541210	Aus- und Fortbildung, Umschulung	4.000	2.030,80	1.969,20
542100	Ehrenamtliche und sonstige Tätigkeiten	3.500		3.500,00
542900	Inanspruchnahme von Rechten und Diensten		3.360,00	-3.360,00
543110	Büromaterial	200	9,40	190,60
543130	Zeitungen und Fachliteratur	6.500	4.984,37	1.515,63
543180	Beiträge	700	584,00	116,00
544120	Sonst. Versicherungsbeiträge	2.100.900	1.753.515,78	347.384,22
547910	Niederschlagung (EWB)		887,28	-887,28
<b>17</b>	<b>= Ordentliche Aufwendungen</b>	<b>2.780.005</b>	<b>2.384.758,37</b>	<b>395.246,63</b>
<b>18</b>	<b>= Ordentliches Ergebnis</b>	<b>-2.631.955</b>	<b>-2.204.042,40</b>	<b>-427.912,60</b>
<b>22</b>	<b>= Ergebnis der laufenden Verwaltungstätigkeit</b>	<b>-2.631.955</b>	<b>-2.204.042,40</b>	<b>-427.912,60</b>
<b>26</b>	<b>= Jahresergebnis vor interner Leistungsverrechnung</b>	<b>-2.631.955</b>	<b>-2.204.042,40</b>	<b>-427.912,60</b>

## Teilrechnungen zum Jahresabschluss 2010

<b>Teilergebnishaushalt Produktgruppe 0111 Recht</b>				
Stadt Paderborn				
Nr.	Bezeichnung	Fortgeschr. Ansatz 2010	Ist-Ergebnis 2010	Vergleich Ansatz/Ist
<b>29</b>	<b>= Jahresergebnis</b>	<b>-2.631.955</b>	<b>-2.204.042,40</b>	<b>-427.912,60</b>

## Teilrechnungen zum Jahresabschluss 2010

<b>Teilfinanzrechnung</b> <b>Recht</b> Stadt Paderborn		<b>Produktgruppe 0111</b>		
Nr.	Bezeichnung	Fortgeschr. Ansatz 2010	Ist-Ergebnis 2010	Vergleich Ansatz/Ist
<b>23</b>	<b>= Einzahlungen aus Investitionstätigkeit</b>			
<b>26</b>	<b>- Erwerb von beweglichem Anlagevermögen</b>	<b>600</b>	<b>492,00</b>	<b>108,00</b>
783211	Erwerb Geringwertige Wirtschaftsgüter	600	492,00	108,00
<b>30</b>	<b>= Auszahlungen aus Investitionstätigkeit</b>	<b>600</b>	<b>492,00</b>	<b>108,00</b>
<b>31</b>	<b>= Saldo aus Investitionstätigkeit</b>	<b>-600</b>	<b>-492,00</b>	<b>-108,00</b>

## Teilrechnungen zum Jahresabschluss 2010

Investitionen Recht		Produktgruppe 0111					
Stadt Paderborn							
Nr. Bezeichnung	Fortgeschr. Ansatz 2010	Ist-Ergebnis 2010	Vergleich Ansatz/Ist				
999930401 Beschaffung -30-	-600	-492,00	-108,00				
26 - Erwerb von beweglichem Anlagevermögen	600	492,00	108,00				
<b>Gesamtsumme Auszahlungen</b>	<b>-600</b>	<b>-492,00</b>	<b>-108,00</b>				
<b>Gesamtsumme Einzahlungen</b>							
<b>Gesamtsumme</b>	<b>-600</b>	<b>-492,00</b>	<b>-108,00</b>				

**Produktbereich**

**01 INNERE VERWALTUNG**

**Produktgruppe**

**0112 Grundstücksmanagement**

**Produkte**

011201 Grundstücksankauf / Grundstücksverkauf

011202 Grundstücksverwaltung / Unterhaltung unbebauter  
Grundstücke



## Teilrechnungen zum Jahresabschluss 2010

<b>Teilergebnishaushalt Produktgruppe 0112 Grundstücksmanagement</b>				
Stadt Paderborn				
Nr.	Bezeichnung	Fortgeschr. Ansatz 2010	Ist-Ergebnis 2010	Vergleich Ansatz/Ist
<b>04</b>	<b>+ Öffentlich-rechtliche Leistungsentgelte</b>	<b>12.500</b>	<b>17.875,62</b>	<b>-5.375,62</b>
431100	Verwaltungsgebühren	12.500	13.628,95	-1.128,95
437100	Auflösung Sonderposten aus Beiträgen		4.246,67	-4.246,67
<b>05</b>	<b>+ Privatrechtliche Leistungsentgelte</b>	<b>605.900</b>	<b>674.372,33</b>	<b>-68.472,33</b>
441100	Mieten, Pachten, Erbbauzinsen	605.900	670.722,33	-64.822,33
446100	Sonstige privatrechtliche Leistungsentgelte		3.650,00	-3.650,00
<b>06</b>	<b>+ Kostenerstattungen und Kostenumlagen</b>	<b>500</b>	<b>22.049,41</b>	<b>-21.549,41</b>
448200	Erstattungen von Gemeinden/GV		13.959,06	-13.959,06
448400	Erstattungen vom sonstig. öffentl. Bereich		7.450,00	-7.450,00
448500	Erstattungen von verbund. Untern., Beteiligungen, SV		355,43	-355,43
448800	Erstattungen von übrigen Bereichen	500	284,92	215,08
<b>07</b>	<b>+ Sonstige ordentliche Erträge</b>	<b>7.500.000</b>	<b>1.225.940,82</b>	<b>6.274.059,18</b>
454113	Verkauf GuB Ackerland		84,00	-84,00
454117	Verkauf GuB sonst. unbebaute Grundstücke		63.500,72	-63.500,72
454311	Verkauf Umlaufvermögen (Grundstücke)	7.500.000		7.500.000,00
456201	Versäumnisgebühren / Verspätungszuschläge		696,49	-696,49
457100	Erträge Auflösung sonstige Sonderposten		545,77	-545,77
458220	Erträge Auflösung / Herabsetz. v. Verbindlichkeit		63.637,18	-63.637,18
459110	Schadensersatzleistungen		14.580,00	-14.580,00
<b>10</b>	<b>= Ordentliche Erträge</b>	<b>8.118.900</b>	<b>1.940.238,18</b>	<b>6.178.661,82</b>
<b>11</b>	<b>- Personalaufwendungen</b>	<b>527.241</b>	<b>580.207,15</b>	<b>-52.966,15</b>
501100	Bezüge der Beamten	221.730	249.061,18	-27.331,18
501200	Entgelte der tariflich Beschäftigten	191.939	214.189,43	-22.250,43
502200	Versorgungskassenbeiträge für tarifl. Beschäftigte	9.104	15.959,28	-6.855,28
503200	Sozialversicherungsbeiträge tarifl. Beschäftigte	39.081	40.237,26	-1.156,26
505100	Zuführungen zur Pensionsrückstellung Beschäftigter	65.387	60.760,00	4.627,00
<b>13</b>	<b>- Aufwendungen für Sach- und Dienstleistungen</b>	<b>191.500</b>	<b>214.118,92</b>	<b>-22.618,92</b>
521110	Bauliche Unterhaltung (Fachamt)	166.500	64.494,87	102.005,13
523500	Erstattungen an verbund. Untern., Beteiligungen, SV		4.179,19	-4.179,19
523700	Erstattungen an private Unternehmen		3.683,24	-3.683,24
523800	Erstattungen an übrige Bereiche		19,25	-19,25
524110	Steuern und Gebühren		113.203,00	-113.203,00
524120	Gebäudeversicherung		619,44	-619,44
529100	Sonstige Dienstleistungen	25.000	27.919,93	-2.919,93
<b>14</b>	<b>- Bilanzielle Abschreibungen</b>	<b>6.464</b>	<b>53.407,04</b>	<b>-46.943,04</b>
<b>15</b>	<b>- Transferaufwendungen</b>		<b>3.487,88</b>	<b>-3.487,88</b>
537100	Allgemeine Umlagen an das Land		3.487,88	-3.487,88
<b>16</b>	<b>- Sonstige ordentliche Aufwendungen</b>	<b>6.517.220</b>	<b>297.335,33</b>	<b>6.219.884,67</b>
541140	Übernommene Reisekosten	1.644	888,89	755,11
541210	Aus- und Fortbildung, Umschulung	1.480	1.837,90	-357,90
542200	Mieten, Pachten, Erbbauzinsen	393.000	376.938,79	16.061,21

## Teilrechnungen zum Jahresabschluss 2010

<b>Teilergebnishaushalt Produktgruppe 0112 Grundstücksmanagement</b>				
Stadt Paderborn				
Nr.	Bezeichnung	Fortgeschr. Ansatz 2010	Ist-Ergebnis 2010	Vergleich Ansatz/Ist
542400	Gebühren		1.870,00	-1.870,00
543110	Büromaterial	274		274,00
543120	Druck und Vervielfältigung		398,65	-398,65
543130	Zeitungen und Fachliteratur	822	1.009,49	-187,49
543180	Beiträge		46,51	-46,51
544110	Betriebliche Steuern	120.000		120.000,00
547115	Verkauf Unbebaute Grundstücke		-121.587,64	121.587,64
547130	Verkauf Infrastrukturvermögen		236,00	-236,00
547400	Abgang von Umlaufvermögen (Grundstücke)	6.000.000		6.000.000,00
547800	Aufwendungen zu Rückstellungen		9.801,59	-9.801,59
548200	Säumniszuschläge		1,50	-1,50
549900	Andere sonstige ordentliche Aufwendungen		25.869,65	-25.869,65
<b>17</b>	<b>= Ordentliche Aufwendungen</b>	<b>7.242.425</b>	<b>1.148.556,32</b>	<b>6.093.868,68</b>
<b>18</b>	<b>= Ordentliches Ergebnis</b>	<b>876.475</b>	<b>791.681,86</b>	<b>84.793,14</b>
<b>20</b>	<b>- Zinsen und sonstige Finanzaufwendungen</b>	<b>210.000</b>	<b>530.004,52</b>	<b>-320.004,52</b>
551800	Zinsaufwendungen an sonstigen inländischen Bereich	210.000	530.004,52	-320.004,52
<b>21</b>	<b>= Finanzergebnis</b>	<b>-210.000</b>	<b>-530.004,52</b>	<b>320.004,52</b>
<b>22</b>	<b>= Ergebnis der laufenden Verwaltungstätigkeit</b>	<b>666.475</b>	<b>261.677,34</b>	<b>404.797,66</b>
<b>26</b>	<b>= Jahresergebnis vor interner Leistungsverrechnung</b>	<b>666.475</b>	<b>261.677,34</b>	<b>404.797,66</b>
<b>29</b>	<b>= Jahresergebnis</b>	<b>666.475</b>	<b>261.677,34</b>	<b>404.797,66</b>

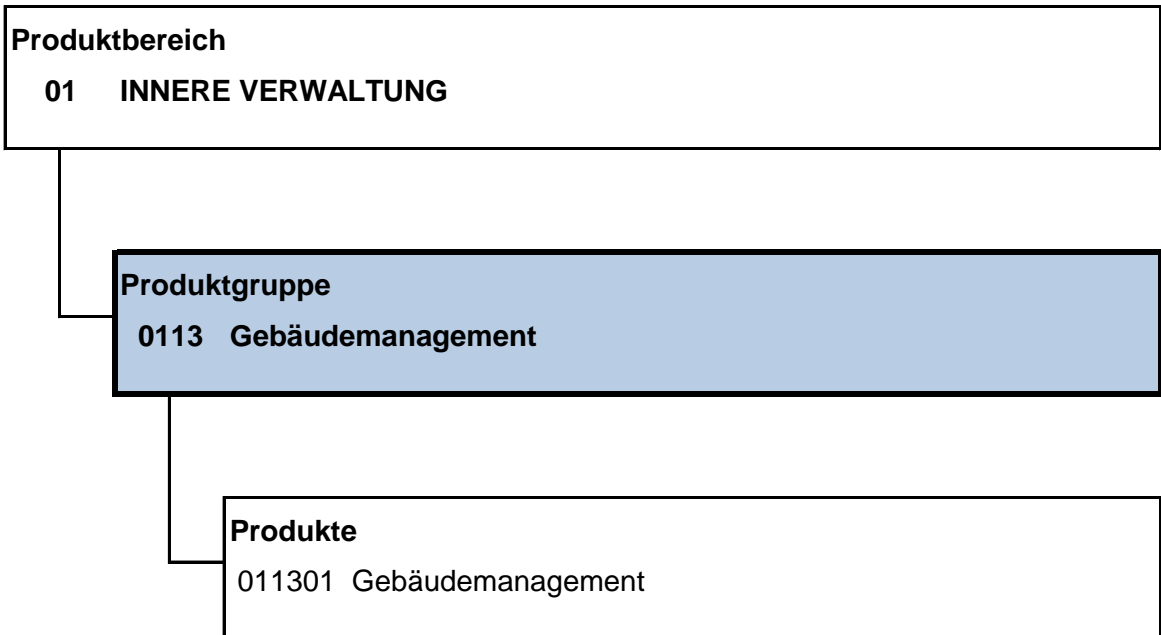


## Teilrechnungen zum Jahresabschluss 2010

<b>Teilfinanzrechnung</b> <b>Grundstücksmanagement</b> Stadt Paderborn		<b>Produktgruppe 0112</b>		
Nr.	Bezeichnung	Fortgeschr. Ansatz 2010	Ist-Ergebnis 2010	Vergleich Ansatz/Ist
<b>19</b>	<b>+ Veräußerung von Sachanlagen</b>	<b>7.500.000</b>	<b>6.066.983,65</b>	<b>1.433.016,35</b>
682103	Verkauf GuB Ackerland		5.584,00	-5.584,00
682107	Verkauf GuB sonstige unbebaute Grundstücke	7.500.000	198.355,22	7.301.644,78
682126	Verkauf GuB Straßen, Wege, Plätze		13.545,23	-13.545,23
682141	Verkauf Umlaufvermögen (Grundstücke)		5.849.499,20	-5.849.499,20
<b>23</b>	<b>= Einzahlungen aus Investitionstätigkeit</b>	<b>7.500.000</b>	<b>6.066.983,65</b>	<b>1.433.016,35</b>
<b>24</b>	<b>- Erwerb von Grundstücken und Gebäuden</b>	<b>7.375.901</b>	<b>1.136.255,78</b>	<b>6.239.645,02</b>
782107	Erwerb GuB sonstige unbebaute Grundstücke	7.498.001	503.200,70	6.994.800,10
782141	Erwerb v. Umlaufvermögen (GuB)	-122.100	633.055,08	-755.155,08
<b>30</b>	<b>= Auszahlungen aus Investitionstätigkeit</b>	<b>7.375.901</b>	<b>1.136.255,78</b>	<b>6.239.645,02</b>
<b>31</b>	<b>= Saldo aus Investitionstätigkeit</b>	<b>124.099</b>	<b>4.930.727,87</b>	<b>-4.806.628,67</b>
<b>34</b>	<b>- Tilgung und Gewährung von Darlehen</b>	<b>540.000</b>	<b>529.288,63</b>	<b>10.711,37</b>
792850	Ordentliche Tilgung (sonstiger inländischer Bereich)	540.000	529.288,63	10.711,37
<b>35</b>	<b>= Saldo aus Finanzierungstätigkeit</b>	<b>-540.000</b>	<b>-529.288,63</b>	<b>-10.711,37</b>

## Teilrechnungen zum Jahresabschluss 2010

<b>Investitionen Grundstücksmanagement</b>		<b>Produktgruppe 0112</b>					
Stadt Paderborn							
Nr. Bezeichnung	Fortgeschr. Ansatz 2010	Ist-Ergebnis 2010	Vergleich Ansatz/Ist				
999923001 Grundstücksveräußerungen -23- 19 + Veräußerung von Sachanlagen	7.500.000 7.500.000	6.066.983,65 6.066.983,65	1.433.016,35 1.433.016,35				
999923401 Grunderwerb -23-  24 - Erwerb von Grundstücken und Gebäuden	-7.375.901 7.375.901	-1.133.230,78 1.136.255,78	-6.242.670,02 6.239.645,02				
<b>Gesamtsumme Auszahlungen</b>	<b>-7.375.901</b>	<b>-1.133.230,78</b>	<b>-6.242.670,02</b>				
<b>Gesamtsumme Einzahlungen</b>	<b>7.500.000</b>	<b>6.066.983,65</b>	<b>1.433.016,35</b>				
<b>Gesamtsumme</b>	<b>124.099</b>	<b>4.933.752,87</b>	<b>-4.809.653,67</b>				



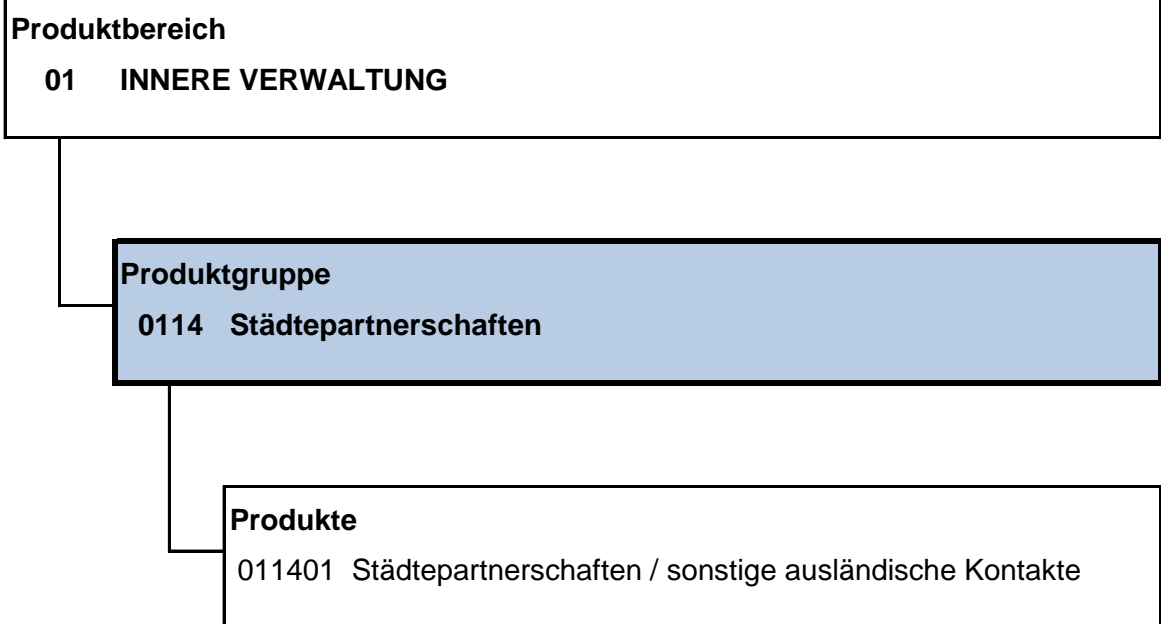


## Teilrechnungen zum Jahresabschluss 2010

<b>Teilergebnishaushalt Produktgruppe 0113 Gebäudemanagement</b>				
Stadt Paderborn				
Nr.	Bezeichnung	Fortgeschr. Ansatz 2010	Ist-Ergebnis 2010	Vergleich Ansatz/Ist
<b>02</b>	<b>+ Zuwendungen und allgemeine Umlagen</b>		<b>4.051.208,17</b>	<b>-4.051.208,17</b>
414100	Zuweisungen vom Land		4.051.208,17	-4.051.208,17
<b>06</b>	<b>+ Kostenerstattungen und Kostenumlagen</b>		<b>187.389,00</b>	<b>-187.389,00</b>
448500	Erstattungen von verbund. Untern., Beteiligungen, SV		187.389,00	-187.389,00
<b>10</b>	<b>= Ordentliche Erträge</b>		<b>4.238.597,17</b>	<b>-4.238.597,17</b>
<b>13</b>	<b>- Aufwendungen für Sach- und Dienstleistungen</b>	<b>16.674.257</b>	<b>15.564.697,59</b>	<b>1.109.559,41</b>
521200	Unterhaltung Grundstücke		9.746,71	-9.746,71
523500	Erstattungen an verbund. Untern., Beteiligungen, SV	16.674.257	15.554.950,88	1.119.306,12
<b>16</b>	<b>- Sonstige ordentliche Aufwendungen</b>		<b>3.973.427,09</b>	<b>-3.973.427,09</b>
548510	Transferleistungen Konjunkturpaket		3.973.427,09	-3.973.427,09
<b>17</b>	<b>= Ordentliche Aufwendungen</b>	<b>16.674.257</b>	<b>19.538.124,68</b>	<b>-2.863.867,68</b>
<b>18</b>	<b>= Ordentliches Ergebnis</b>	<b>-16.674.257</b>	<b>-15.299.527,51</b>	<b>-1.374.729,49</b>
<b>22</b>	<b>= Ergebnis der laufenden Verwaltungstätigkeit</b>	<b>-16.674.257</b>	<b>-15.299.527,51</b>	<b>-1.374.729,49</b>
<b>26</b>	<b>= Jahresergebnis vor interner Leistungsverrechnung</b>	<b>-16.674.257</b>	<b>-15.299.527,51</b>	<b>-1.374.729,49</b>
<b>27</b>	<b>+ Erträge aus internen Leistungsbeziehungen</b>	<b>12.006.714</b>	<b>9.970.669,38</b>	<b>2.036.044,62</b>
481100	Erträge aus internen Leistungsbeziehungen	12.006.714		12.006.714,00
482001	Erträge ILV StA 20 - Gebäude		9.970.669,38	-9.970.669,38
<b>29</b>	<b>= Jahresergebnis</b>	<b>-4.667.543</b>	<b>-5.328.858,13</b>	<b>661.315,13</b>

## Teilrechnungen zum Jahresabschluss 2010

<b>Investitionen</b> <b>Gebäudemanagement</b> Stadt Paderborn		<b>Produktgruppe 0113</b>					
Nr. Bezeichnung	Fortgeschr. Ansatz 2010	Ist-Ergebnis 2010	Vergleich Ansatz/Ist				
999920899 Zuschüsse Konjunkturpaket, Weiterleitung G							
<b>Gesamtsumme Auszahlungen</b>		<b>-3.973.427,09</b>	<b>3.973.427,09</b>				
<b>Gesamtsumme Einzahlungen</b>		<b>3.973.427,09</b>	<b>-3.973.427,09</b>				
<b>Gesamtsumme</b>							



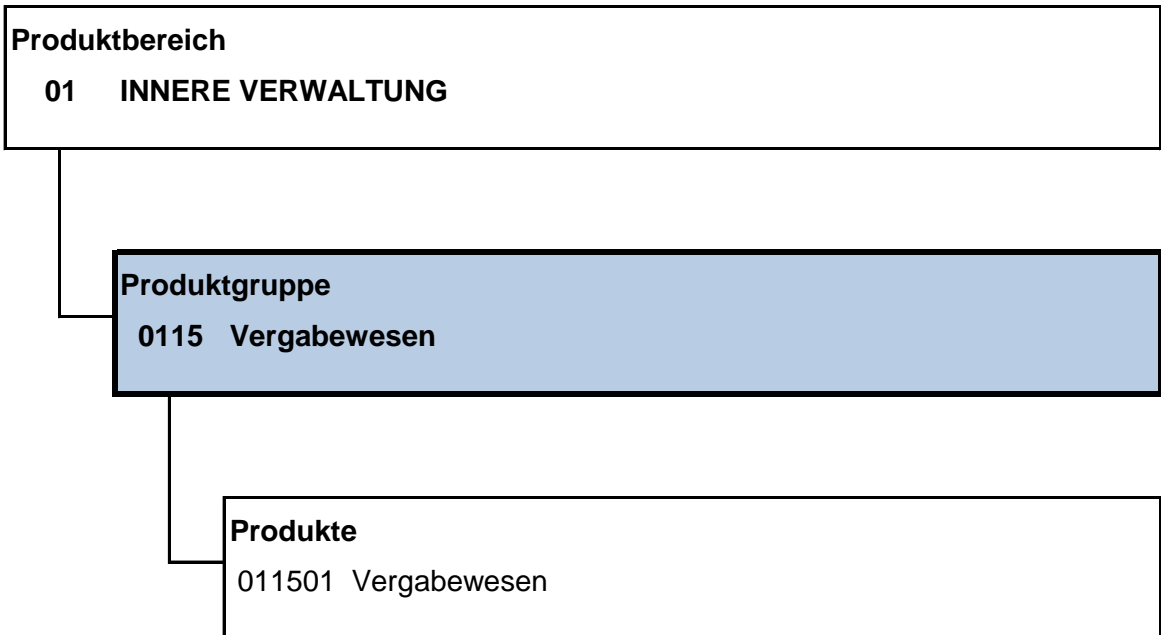




## Teilrechnungen zum Jahresabschluss 2010

<b>Teilergebnishaushalt Produktgruppe 0114 Städtepartnerschaften</b>				
Stadt Paderborn				
Nr.	Bezeichnung	Fortgeschr. Ansatz 2010	Ist-Ergebnis 2010	Vergleich Ansatz/Ist
<b>06</b>	<b>+ Kostenerstattungen und Kostenumlagen</b>		<b>3.450,06</b>	<b>-3.450,06</b>
448700	Erstattungen von privaten Unternehmen		18,52	-18,52
448800	Erstattungen von übrigen Bereichen		3.431,54	-3.431,54
<b>10</b>	<b>= Ordentliche Erträge</b>		<b>3.450,06</b>	<b>-3.450,06</b>
<b>11</b>	<b>- Personalaufwendungen</b>	<b>49.883</b>	<b>33.688,63</b>	<b>16.194,37</b>
501100	Bezüge der Beamten	39.655	24.591,79	15.063,21
501200	Entgelte der tariflich Beschäftigten	4.372	4.232,94	139,06
502200	Versorgungskassenbeiträge für tarifl. Beschäftigte	60	100,43	-40,43
503200	Sozialversicherungsbeiträge tarifl. Beschäftigte	1.114	1.074,17	39,83
505100	Zuführungen zur Pensionsrückstellung Beschäftigter	4.682	3.689,30	992,70
<b>13</b>	<b>- Aufwendungen für Sach- und Dienstleistungen</b>	<b>6.200</b>	<b>3.349,70</b>	<b>2.850,30</b>
523500	Erstattungen an verbund. Untern., Beteiligungen, SV	200		200,00
523800	Erstattungen an übrige Bereiche		1.105,40	-1.105,40
525120	Kfz-Betriebsstoffe (Benzin, Diesel)		228,76	-228,76
528100	Sonstige Sachleistungen		124,69	-124,69
529100	Sonstige Dienstleistungen	6.000	1.890,85	4.109,15
<b>15</b>	<b>- Transferaufwendungen</b>	<b>25.420</b>	<b>25.184,00</b>	<b>236,00</b>
531800	Zuschüsse an übrige Bereiche	25.420	25.184,00	236,00
<b>16</b>	<b>- Sonstige ordentliche Aufwendungen</b>	<b>39.797</b>	<b>17.825,38</b>	<b>21.971,62</b>
541140	Übernommene Reisekosten	12.927	6.433,13	6.493,87
541210	Aus- und Fortbildung, Umschulung	570		570,00
542200	Mieten, Pachten, Erbbauzinsen	500		500,00
542900	Inanspruchnahme von Rechten und Diensten	200	357,00	-157,00
543120	Druck und Vervielfältigung	4.000	1.037,80	2.962,20
543170	Bewirtung und Repräsentation	20.000	9.268,32	10.731,68
543190	Sonstige Geschäftsaufwendungen	1.500	83,79	1.416,21
544120	Sonst. Versicherungsbeiträge	100		100,00
549100	Verfügungsmittel		645,34	-645,34
<b>17</b>	<b>= Ordentliche Aufwendungen</b>	<b>121.300</b>	<b>80.047,71</b>	<b>41.252,29</b>
<b>18</b>	<b>= Ordentliches Ergebnis</b>	<b>-121.300</b>	<b>-76.597,65</b>	<b>-44.702,35</b>
<b>22</b>	<b>= Ergebnis der laufenden Verwaltungstätigkeit</b>	<b>-121.300</b>	<b>-76.597,65</b>	<b>-44.702,35</b>
<b>26</b>	<b>= Jahresergebnis vor interner Leistungsverrechnung</b>	<b>-121.300</b>	<b>-76.597,65</b>	<b>-44.702,35</b>
<b>29</b>	<b>= Jahresergebnis</b>	<b>-121.300</b>	<b>-76.597,65</b>	<b>-44.702,35</b>



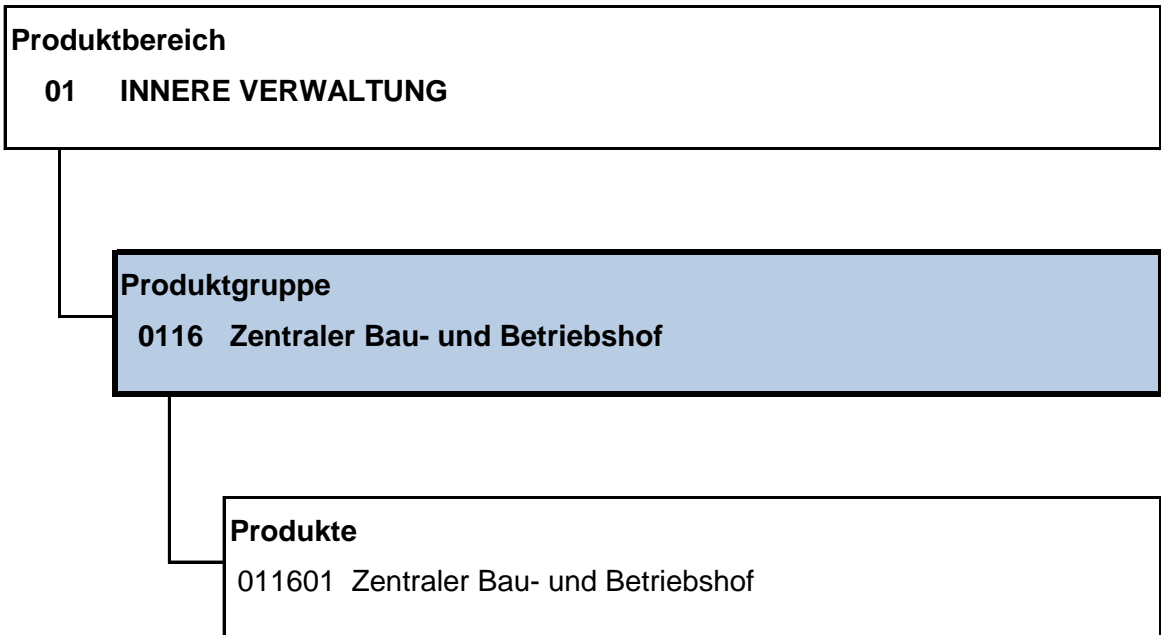




## Teilrechnungen zum Jahresabschluss 2010

<b>Teilergebnishaushalt Produktgruppe 0115 Vergabewesen</b>				
Stadt Paderborn				
Nr.	Bezeichnung	Fortgeschr. Ansatz 2010	Ist-Ergebnis 2010	Vergleich Ansatz/Ist
<b>04</b>	<b>+ Öffentlich-rechtliche Leistungsentgelte</b>	<b>2.500</b>	<b>13.477,00</b>	<b>-10.977,00</b>
431100	Verwaltungsgebühren	2.500	13.477,00	-10.977,00
<b>06</b>	<b>+ Kostenerstattungen und Kostenumlagen</b>		<b>245,00</b>	<b>-245,00</b>
448800	Erstattungen von übrigen Bereichen		245,00	-245,00
<b>10</b>	<b>= Ordentliche Erträge</b>	<b>2.500</b>	<b>13.722,00</b>	<b>-11.222,00</b>
<b>11</b>	<b>- Personalaufwendungen</b>	<b>132.869</b>	<b>131.228,58</b>	<b>1.640,42</b>
501100	Bezüge der Beamten	90.510	90.973,00	-463,00
501200	Entgelte der tariflich Beschäftigten	12.254	14.587,58	-2.333,58
502200	Versorgungskassenbeiträge für tarifl. Beschäftigte	543	1.090,34	-547,34
503200	Sozialversicherungsbeiträge tarifl. Beschäftigte	2.399	2.899,08	-500,08
505100	Zuführungen zur Pensionsrückstellung Beschäftigter	27.163	21.678,58	5.484,42
<b>16</b>	<b>- Sonstige ordentliche Aufwendungen</b>	<b>2.628</b>	<b>15.123,48</b>	<b>-12.495,48</b>
541140	Übernommene Reisekosten	250		250,00
541210	Aus- und Fortbildung, Umschulung	2.000	827,43	1.172,57
542900	Inanspruchnahme von Rechten und Diensten		13.721,89	-13.721,89
543130	Zeitungen und Fachliteratur	378	574,16	-196,16
<b>17</b>	<b>= Ordentliche Aufwendungen</b>	<b>135.497</b>	<b>146.352,06</b>	<b>-10.855,06</b>
<b>18</b>	<b>= Ordentliches Ergebnis</b>	<b>-132.997</b>	<b>-132.630,06</b>	<b>-366,94</b>
<b>22</b>	<b>= Ergebnis der laufenden Verwaltungstätigkeit</b>	<b>-132.997</b>	<b>-132.630,06</b>	<b>-366,94</b>
<b>26</b>	<b>= Jahresergebnis vor interner Leistungsverrechnung</b>	<b>-132.997</b>	<b>-132.630,06</b>	<b>-366,94</b>
<b>29</b>	<b>= Jahresergebnis</b>	<b>-132.997</b>	<b>-132.630,06</b>	<b>-366,94</b>









## Teilrechnungen zum Jahresabschluss 2010

<b>Teilergebnishaushalt Produktgruppe 0116 Zentraler Bau- und Betriebshof</b>				
Stadt Paderborn				
Nr.	Bezeichnung	Fortgeschr. Ansatz 2010	Ist-Ergebnis 2010	Vergleich Ansatz/Ist
<b>06</b>	<b>+ Kostenerstattungen und Kostenumlagen</b>		<b>602.478,33</b>	<b>-602.478,33</b>
448500	Erstattungen von verbund. Untern., Beteiligungen, SV		602.478,33	-602.478,33
<b>10</b>	<b>= Ordentliche Erträge</b>		<b>602.478,33</b>	<b>-602.478,33</b>
<b>13</b>	<b>- Aufwendungen für Sach- und Dienstleistungen</b>		<b>87.130,26</b>	<b>-87.130,26</b>
521110	Bauliche Unterhaltung (Fachamt)		85.277,37	-85.277,37
523500	Erstattungen an verbund. Untern., Beteiligungen, SV		1.852,89	-1.852,89
<b>17</b>	<b>= Ordentliche Aufwendungen</b>		<b>87.130,26</b>	<b>-87.130,26</b>
<b>18</b>	<b>= Ordentliches Ergebnis</b>		<b>515.348,07</b>	<b>-515.348,07</b>
<b>22</b>	<b>= Ergebnis der laufenden Verwaltungstätigkeit</b>		<b>515.348,07</b>	<b>-515.348,07</b>
<b>26</b>	<b>= Jahresergebnis vor interner Leistungsverrechnung</b>		<b>515.348,07</b>	<b>-515.348,07</b>
<b>29</b>	<b>= Jahresergebnis</b>		<b>515.348,07</b>	<b>-515.348,07</b>

## Teilrechnungen zum Jahresabschluss 2010

<b>Teilfinanzrechnung</b> <b>Zentraler Bau- und Betriebshof</b> Stadt Paderborn		<b>Produktgruppe 0116</b>		
Nr.	Bezeichnung	Fortgeschr. Ansatz 2010	Ist-Ergebnis 2010	Vergleich Ansatz/Ist
<b>23</b>	<b>= Einzahlungen aus Investitionstätigkeit</b>			
<b>26</b>	<b>- Erwerb von beweglichem Anlagevermögen</b>		<b>6.880,71</b>	<b>-6.880,71</b>
783133	Erwerb Betriebs- und Geschäftsausstattung		6.880,71	-6.880,71
<b>30</b>	<b>= Auszahlungen aus Investitionstätigkeit</b>		<b>6.880,71</b>	<b>-6.880,71</b>
<b>31</b>	<b>= Saldo aus Investitionstätigkeit</b>		<b>-6.880,71</b>	<b>6.880,71</b>

## Teilrechnungen zum Jahresabschluss 2010

<b>Investitionen</b> <b>Zentraler Bau- und Betriebshof</b> Stadt Paderborn		<b>Produktgruppe 0116</b>					
Nr. Bezeichnung	Fortgeschr. Ansatz 2010	Ist-Ergebnis 2010	Vergleich Ansatz/Ist				
999920401 Neu- und Ersatzbeschaffungen Bau- und B		-6.880,71	6.880,71				
26 - Erwerb von beweglichem Anlagevermögen		6.880,71	-6.880,71				
<b>Gesamtsumme Auszahlungen</b>		<b>-6.880,71</b>	<b>6.880,71</b>				
<b>Gesamtsumme Einzahlungen</b>							
<b>Gesamtsumme</b>		<b>-6.880,71</b>	<b>6.880,71</b>				



**Produktbereich**

**02 SICHERHEIT UND ORDNUNG**

**Produktgruppe**

**0201 Allgemeine Sicherheit und Ordnung**

**Produkte**

020101 Allgemeine Gefahrenabwehr

020102 Verfolgung und Ahndung allgemeiner Ordnungswidrigkeiten

020103 Unterbringung von Obdachlosen und Nichtsesshaften



## Teilrechnungen zum Jahresabschluss 2010

<b>Teilergebnishaushalt Produktgruppe 0201 Allgemeine Sicherheit und Ordnung</b>				
Stadt Paderborn				
Nr.	Bezeichnung	Fortgeschr. Ansatz 2010	Ist-Ergebnis 2010	Vergleich Ansatz/Ist
<b>04</b>	<b>+ Öffentlich-rechtliche Leistungsentgelte</b>	<b>78.000</b>	<b>34.539,00</b>	<b>43.461,00</b>
431100	Verwaltungsgebühren	48.000	9.708,75	38.291,25
432100	Benutzungsgebühren	30.000	24.830,25	5.169,75
<b>06</b>	<b>+ Kostenerstattungen und Kostenumlagen</b>	<b>31.500</b>	<b>46.468,45</b>	<b>-14.968,45</b>
448700	Erstattungen von privaten Unternehmen		60,48	-60,48
448800	Erstattungen von übrigen Bereichen	31.500	46.407,97	-14.907,97
<b>07</b>	<b>+ Sonstige ordentliche Erträge</b>	<b>18.000</b>	<b>10.223,59</b>	<b>7.776,41</b>
456100	Bußgelder	16.500	10.031,50	6.468,50
456110	Zwangsgelder		150,00	-150,00
458210	Erträge Auflösung / Herabsetz. v. WB Forderungen		42,09	-42,09
459110	Schadensersatzleistungen	1.500		1.500,00
<b>10</b>	<b>= Ordentliche Erträge</b>	<b>127.500</b>	<b>91.231,04</b>	<b>36.268,96</b>
<b>11</b>	<b>- Personalaufwendungen</b>	<b>444.811</b>	<b>712.481,04</b>	<b>-267.670,04</b>
501100	Bezüge der Beamten	150.195	149.075,76	1.119,24
501200	Entgelte der tariflich Beschäftigten	204.634	411.891,86	-207.257,86
502200	Versorgungskassenbeiträge für tarifl. Beschäftigte	9.004	30.688,50	-21.684,50
503200	Sozialversicherungsbeiträge tarifl. Beschäftigte	38.848	78.751,13	-39.903,13
505100	Zuführungen zur Pensionsrückstellung Beschäftigter	42.130	42.073,79	56,21
<b>13</b>	<b>- Aufwendungen für Sach- und Dienstleistungen</b>	<b>184.650</b>	<b>145.155,36</b>	<b>39.494,64</b>
521130	Beseitigung Schäden (Grundstücke u. baul. Anlagen)	1.000		1.000,00
521200	Unterhaltung Grundstücke	6.250	11.874,70	-5.624,70
523800	Erstattungen an übrige Bereiche	74.900	72.204,57	2.695,43
524140	Gas	500		500,00
524180	Reinigung	1.000		1.000,00
525120	Kfz-Betriebsstoffe (Benzin, Diesel)	2.500	1.479,83	1.020,17
525130	Kfz-Reparatur	2.000	842,95	1.157,05
525530	Unterhaltung Betriebs- und Geschäftsausstattung		87,35	-87,35
525535	Werkzeuge und Kleingeräte < 60,- Euro	2.000	152,63	1.847,37
528100	Sonstige Sachleistungen	3.000	237,52	2.762,48
529100	Sonstige Dienstleistungen	91.500	58.275,81	33.224,19
<b>14</b>	<b>- Bilanzielle Abschreibungen</b>	<b>7.894</b>	<b>4.374,09</b>	<b>3.519,91</b>
<b>16</b>	<b>- Sonstige ordentliche Aufwendungen</b>	<b>9.895</b>	<b>32.446,73</b>	<b>-22.551,73</b>
541140	Übernommene Reisekosten	1.435	1.152,19	282,81
541210	Aus- und Fortbildung, Umschulung	350	1.740,64	-1.390,64
541220	Dienst- und Schutzkleidung, persönliche Ausrüstungsgegenstände	2.500	4.306,03	-1.806,03
542200	Mieten, Pachten, Erbbauzinsen	4.500		4.500,00
542400	Gebühren		20.381,96	-20.381,96
543130	Zeitungen und Fachliteratur	210	619,87	-409,87
543190	Sonstige Geschäftsaufwendungen	900	529,79	370,21
547900	Pauschalwertberichtigung		535,79	-535,79
547910	Niederschlagung (EWB)		3.180,46	-3.180,46
<b>17</b>	<b>= Ordentliche Aufwendungen</b>	<b>647.250</b>	<b>894.457,22</b>	<b>-247.207,22</b>

## Teilrechnungen zum Jahresabschluss 2010

<b>Teilergebnishaushalt Produktgruppe 0201 Allgemeine Sicherheit und Ordnung</b>				
Stadt Paderborn				
Nr.	Bezeichnung	Fortgeschr. Ansatz 2010	Ist-Ergebnis 2010	Vergleich Ansatz/Ist
<b>18</b>	<b>= Ordentliches Ergebnis</b>	<b>-519.750</b>	<b>-803.226,18</b>	<b>283.476,18</b>
<b>22</b>	<b>= Ergebnis der laufenden Verwaltungstätigkeit</b>	<b>-519.750</b>	<b>-803.226,18</b>	<b>283.476,18</b>
<b>26</b>	<b>= Jahresergebnis vor interner Leistungsverrechnung</b>	<b>-519.750</b>	<b>-803.226,18</b>	<b>283.476,18</b>
<b>28</b>	<b>- Aufwendungen aus internen Leistungsbeziehungen</b>	<b>112.582</b>	<b>88.993,00</b>	<b>23.589,00</b>
581100	Aufwendungen aus internen Leistungsbeziehungen	112.582		112.582,00
582001	Aufwendungen ILV StA 20 - Gebäude		88.993,00	-88.993,00
<b>29</b>	<b>= Jahresergebnis</b>	<b>-632.332</b>	<b>-892.219,18</b>	<b>259.887,18</b>

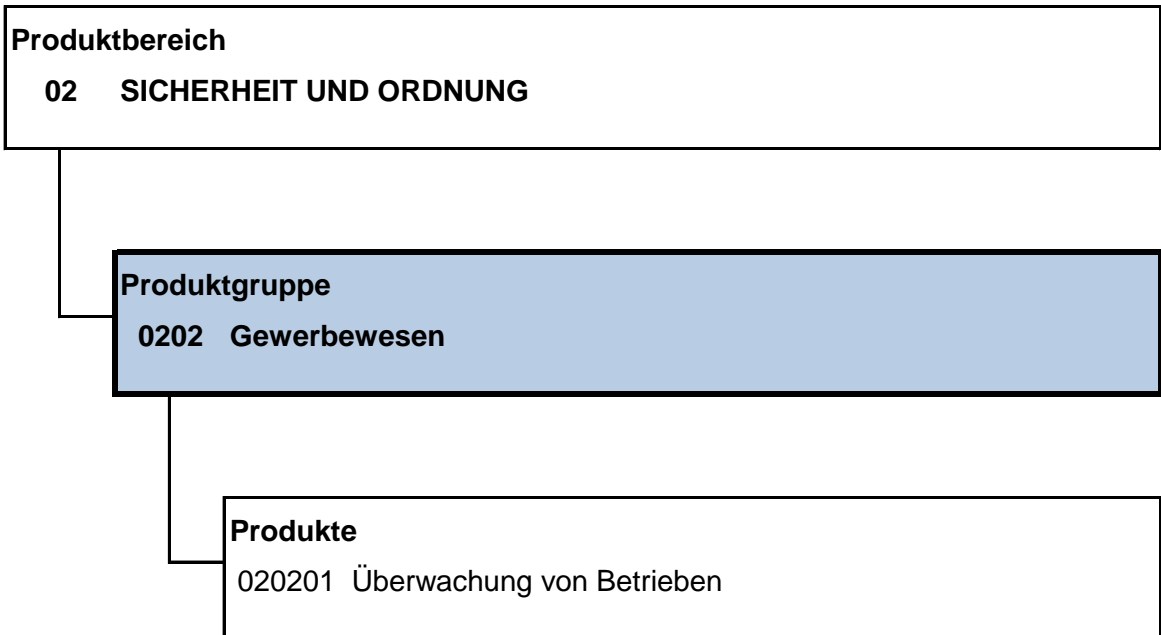


## Teilrechnungen zum Jahresabschluss 2010

<b>Teilfinanzrechnung</b> <b>Allgemeine Sicherheit und Ordnung</b> Stadt Paderborn		<b>Produktgruppe 0201</b>		
Nr.	Bezeichnung	Fortgeschr. Ansatz 2010	Ist-Ergebnis 2010	Vergleich Ansatz/Ist
<b>23</b>	<b>= Einzahlungen aus Investitionstätigkeit</b>			
<b>26</b>	<b>- Erwerb von beweglichem Anlagevermögen</b>	<b>5.000</b>	<b>5.631,29</b>	<b>-631,29</b>
783133	Erwerb Betriebs- und Geschäftsausstattung		623,32	-623,32
783211	Erwerb Geringwertige Wirtschaftsgüter	5.000	5.007,97	-7,97
<b>30</b>	<b>= Auszahlungen aus Investitionstätigkeit</b>	<b>5.000</b>	<b>5.631,29</b>	<b>-631,29</b>
<b>31</b>	<b>= Saldo aus Investitionstätigkeit</b>	<b>-5.000</b>	<b>-5.631,29</b>	<b>631,29</b>

## Teilrechnungen zum Jahresabschluss 2010

<b>Investitionen</b>		<b>Produktgruppe 0201</b>					
<b>Allgemeine Sicherheit und Ordnung</b>							
Stadt Paderborn							
Nr. Bezeichnung	Fortgeschr. Ansatz 2010	Ist-Ergebnis 2010	Vergleich Ansatz/Ist				
089932401 Beschaffung Personenschutzwesten B.O.S.S.		-623,32	623,32				
26 - Erwerb von beweglichem Anlagevermögen		623,32	-623,32				
999932401 Beschaffung -32- (Allgemeine Gefahrenabwehr)	-5.000	-5.007,97	7,97				
26 - Erwerb von beweglichem Anlagevermögen	5.000	5.007,97	-7,97				
<b>Gesamtsumme Auszahlungen</b>	<b>-5.000</b>	<b>-5.631,29</b>	<b>631,29</b>				
<b>Gesamtsumme Einzahlungen</b>							
<b>Gesamtsumme</b>	<b>-5.000</b>	<b>-5.631,29</b>	<b>631,29</b>				





## Teilrechnungen zum Jahresabschluss 2010

<b>Teilergebnishaushalt Produktgruppe 0202 Gewerbewesen</b>				
Stadt Paderborn				
Nr.	Bezeichnung	Fortgeschr. Ansatz 2010	Ist-Ergebnis 2010	Vergleich Ansatz/Ist
<b>04</b>	<b>+ Öffentlich-rechtliche Leistungsentgelte</b>	<b>192.000</b>	<b>122.692,68</b>	<b>69.307,32</b>
431100	Verwaltungsgebühren	192.000	122.692,68	69.307,32
<b>06</b>	<b>+ Kostenerstattungen und Kostenumlagen</b>		<b>15,50</b>	<b>-15,50</b>
448800	Erstattungen von übrigen Bereichen		15,50	-15,50
<b>07</b>	<b>+ Sonstige ordentliche Erträge</b>	<b>51.500</b>	<b>38.693,56</b>	<b>12.806,44</b>
456100	Bußgelder	51.500	32.795,97	18.704,03
456110	Zwangsgelder		5.817,25	-5.817,25
458210	Erträge Auflösung / Herabsetz. v. WB Forderungen		80,34	-80,34
<b>10</b>	<b>= Ordentliche Erträge</b>	<b>243.500</b>	<b>161.401,74</b>	<b>82.098,26</b>
<b>11</b>	<b>- Personalaufwendungen</b>	<b>347.206</b>	<b>339.482,42</b>	<b>7.723,58</b>
501100	Bezüge der Beamten	219.617	217.980,19	1.636,81
501200	Entgelte der tariflich Beschäftigten	53.480	50.729,93	2.750,07
502200	Versorgungskassenbeiträge für tarifl. Beschäftigte	2.353	3.766,17	-1.413,17
503200	Sozialversicherungsbeiträge tarifl. Beschäftigte	10.153	9.705,28	447,72
505100	Zuführungen zur Pensionsrückstellung Beschäftigter	61.603	57.300,85	4.302,15
<b>13</b>	<b>- Aufwendungen für Sach- und Dienstleistungen</b>		<b>514,79</b>	<b>-514,79</b>
528100	Sonstige Sachleistungen		514,79	-514,79
<b>14</b>	<b>- Bilanzielle Abschreibungen</b>		<b>77,00</b>	<b>-77,00</b>
<b>16</b>	<b>- Sonstige ordentliche Aufwendungen</b>	<b>4.845</b>	<b>6.333,97</b>	<b>-1.488,97</b>
541140	Übernommene Reisekosten	3.485	1.756,13	1.728,87
541210	Aus- und Fortbildung, Umschulung	850	427,30	422,70
543130	Zeitungen und Fachliteratur	510	782,33	-272,33
547900	Pauschalwertberichtigung		1.022,61	-1.022,61
547910	Niederschlagung (EWB)		2.345,60	-2.345,60
<b>17</b>	<b>= Ordentliche Aufwendungen</b>	<b>352.051</b>	<b>346.408,18</b>	<b>5.642,82</b>
<b>18</b>	<b>= Ordentliches Ergebnis</b>	<b>-108.551</b>	<b>-185.006,44</b>	<b>76.455,44</b>
<b>22</b>	<b>= Ergebnis der laufenden Verwaltungstätigkeit</b>	<b>-108.551</b>	<b>-185.006,44</b>	<b>76.455,44</b>
<b>26</b>	<b>= Jahresergebnis vor interner Leistungsverrechnung</b>	<b>-108.551</b>	<b>-185.006,44</b>	<b>76.455,44</b>
<b>29</b>	<b>= Jahresergebnis</b>	<b>-108.551</b>	<b>-185.006,44</b>	<b>76.455,44</b>

## Teilrechnungen zum Jahresabschluss 2010

<b>Teilfinanzrechnung</b> <b>Gewerbewesen</b> Stadt Paderborn		<b>Produktgruppe 0202</b>		
Nr.	Bezeichnung	Fortgeschr. Ansatz 2010	Ist-Ergebnis 2010	Vergleich Ansatz/Ist
<b>23</b>	<b>= Einzahlungen aus Investitionstätigkeit</b>			
<b>26</b>	<b>- Erwerb von beweglichem Anlagevermögen</b>		<b>78,00</b>	<b>-78,00</b>
783211	Erwerb Geringwertige Wirtschaftsgüter		78,00	-78,00
<b>30</b>	<b>= Auszahlungen aus Investitionstätigkeit</b>		<b>78,00</b>	<b>-78,00</b>
<b>31</b>	<b>= Saldo aus Investitionstätigkeit</b>		<b>-78,00</b>	<b>78,00</b>

## Teilrechnungen zum Jahresabschluss 2010

<b>Investitionen Gewerbewesen</b>		<b>Produktgruppe 0202</b>					
Stadt Paderborn							
Nr. Bezeichnung	Fortgeschr. Ansatz 2010	Ist-Ergebnis 2010	Vergleich Ansatz/Ist				
999932403 Beschaffung GWG -32- (Gewerbeangelegenheiten)		-78,00	78,00				
26 - Erwerb von beweglichem Anlagevermögen		78,00	-78,00				
<b>Gesamtsumme Auszahlungen</b>		<b>-78,00</b>	<b>78,00</b>				
<b>Gesamtsumme Einzahlungen</b>							
<b>Gesamtsumme</b>		<b>-78,00</b>	<b>78,00</b>				





**Produktbereich**

**02 SICHERHEIT UND ORDNUNG**

**Produktgruppe**

**0203 Verkehrsangelegenheiten**

**Produkte**

020301 Überwachung des ruhenden und fließenden Verkehrs

020302 Verkehrsrechtliche Genehmigungen



## Teilrechnungen zum Jahresabschluss 2010

<b>Teilergebnishaushalt Produktgruppe 0203 Verkehrsangelegenheiten</b>				
Stadt Paderborn				
Nr.	Bezeichnung	Fortgeschr. Ansatz 2010	Ist-Ergebnis 2010	Vergleich Ansatz/Ist
<b>04</b>	<b>+ Öffentlich-rechtliche Leistungsentgelte</b>	<b>182.400</b>	<b>179.803,96</b>	<b>2.596,04</b>
431100	Verwaltungsgebühren	182.400	179.702,96	2.697,04
432100	Benutzungsgebühren		101,00	-101,00
<b>06</b>	<b>+ Kostenerstattungen und Kostenumlagen</b>		<b>15.933,47</b>	<b>-15.933,47</b>
448700	Erstattungen von privaten Unternehmen		49,95	-49,95
448800	Erstattungen von übrigen Bereichen		15.883,52	-15.883,52
<b>07</b>	<b>+ Sonstige ordentliche Erträge</b>	<b>1.600.500</b>	<b>1.450.065,06</b>	<b>150.434,94</b>
456100	Bußgelder	1.600.500	1.449.800,44	150.699,56
458210	Erträge Auflösung / Herabsetz. v. WB Forderungen		585,49	-585,49
459110	Schadensersatzleistungen		-320,87	320,87
<b>10</b>	<b>= Ordentliche Erträge</b>	<b>1.782.900</b>	<b>1.645.802,49</b>	<b>137.097,51</b>
<b>11</b>	<b>- Personalaufwendungen</b>	<b>875.656</b>	<b>808.348,23</b>	<b>67.307,77</b>
501100	Bezüge der Beamten	164.944	163.715,08	1.228,92
501200	Entgelte der tariflich Beschäftigten	538.520	474.934,33	63.585,67
502200	Versorgungskassenbeiträge für tarifl. Beschäftigte	23.694	35.240,60	-11.546,60
503200	Sozialversicherungsbeiträge tarifl. Beschäftigte	102.231	90.869,22	11.361,78
505100	Zuführungen zur Pensionsrückstellung Beschäftigter	46.267	43.589,00	2.678,00
<b>13</b>	<b>- Aufwendungen für Sach- und Dienstleistungen</b>	<b>15.000</b>	<b>20.567,45</b>	<b>-5.567,45</b>
523800	Erstattungen an übrige Bereiche		13.737,58	-13.737,58
525120	Kfz-Betriebsstoffe (Benzin, Diesel)		2.940,17	-2.940,17
525130	Kfz-Reparatur		1.762,99	-1.762,99
525140	Beseitigung Schäden (Fahrzeuge)		25,63	-25,63
525530	Unterhaltung Betriebs- und Geschäftsausstattung	5.000	509,73	4.490,27
528100	Sonstige Sachleistungen		841,65	-841,65
529100	Sonstige Dienstleistungen	10.000	749,70	9.250,30
<b>14</b>	<b>- Bilanzielle Abschreibungen</b>	<b>2.500</b>	<b>4.690,24</b>	<b>-2.190,24</b>
<b>16</b>	<b>- Sonstige ordentliche Aufwendungen</b>	<b>23.360</b>	<b>38.106,32</b>	<b>-14.746,32</b>
541140	Übernommene Reisekosten	7.380	3.779,31	3.600,69
541210	Aus- und Fortbildung, Umschulung	1.800	1.413,52	386,48
541220	Dienst- und Schutzkleidung, persönliche Ausrüstungsgegenstände	2.500	4.196,76	-1.696,76
543130	Zeitungen und Fachliteratur	1.080	810,79	269,21
543190	Sonstige Geschäftsaufwendungen	10.600	22,00	10.578,00
547900	Pauschalwertberichtigung		4.969,09	-4.969,09
547910	Niederschlagung (EWB)		22.914,85	-22.914,85
<b>17</b>	<b>= Ordentliche Aufwendungen</b>	<b>916.516</b>	<b>871.712,24</b>	<b>44.803,76</b>
<b>18</b>	<b>= Ordentliches Ergebnis</b>	<b>866.384</b>	<b>774.090,25</b>	<b>92.293,75</b>
<b>22</b>	<b>= Ergebnis der laufenden Verwaltungstätigkeit</b>	<b>866.384</b>	<b>774.090,25</b>	<b>92.293,75</b>
<b>26</b>	<b>= Jahresergebnis vor interner Leistungsverrechnung</b>	<b>866.384</b>	<b>774.090,25</b>	<b>92.293,75</b>

## Teilrechnungen zum Jahresabschluss 2010

<b>Teilergebnishaushalt Produktgruppe 0203 Verkehrsangelegenheiten</b>				
Stadt Paderborn				
Nr.	Bezeichnung	Fortgeschr. Ansatz 2010	Ist-Ergebnis 2010	Vergleich Ansatz/Ist
<b>29</b>	<b>= Jahresergebnis</b>	<b>866.384</b>	<b>774.090,25</b>	<b>92.293,75</b>

## Teilrechnungen zum Jahresabschluss 2010

<b>Teilfinanzrechnung</b> <b>Verkehrsangelegenheiten</b> Stadt Paderborn		<b>Produktgruppe 0203</b>		
Nr.	Bezeichnung	Fortgeschr. Ansatz 2010	Ist-Ergebnis 2010	Vergleich Ansatz/Ist
<b>23</b>	<b>= Einzahlungen aus Investitionstätigkeit</b>			
<b>26</b>	<b>- Erwerb von beweglichem Anlagevermögen</b>	<b>2.500</b>	<b>2.143,31</b>	<b>356,69</b>
783211	Erwerb Geringwertige Wirtschaftsgüter	2.500	2.143,31	356,69
<b>30</b>	<b>= Auszahlungen aus Investitionstätigkeit</b>	<b>2.500</b>	<b>2.143,31</b>	<b>356,69</b>
<b>31</b>	<b>= Saldo aus Investitionstätigkeit</b>	<b>-2.500</b>	<b>-2.143,31</b>	<b>-356,69</b>

## Teilrechnungen zum Jahresabschluss 2010

<b>Investitionen Verkehrsangelegenheiten</b>		<b>Produktgruppe 0203</b>					
Stadt Paderborn							
Nr. Bezeichnung	Fortgeschr. Ansatz 2010	Ist-Ergebnis 2010	Vergleich Ansatz/Ist				
999932402 Beschaffung -32- (Verkehrsangelegenheiten)	-2.500	-2.007,41	-492,59				
26 - Erwerb von beweglichem Anlagevermögen	2.500	2.007,41	492,59				
<b>Gesamtsumme Auszahlungen</b>	<b>-2.500</b>	<b>-2.007,41</b>	<b>-492,59</b>				
<b>Gesamtsumme Einzahlungen</b>							
<b>Gesamtsumme</b>	<b>-2.500</b>	<b>-2.007,41</b>	<b>-492,59</b>				

**Produktbereich**

**02 SICHERHEIT UND ORDNUNG**

**Produktgruppe**

**0204 Einwohner- und Personenstandswesen**

**Produkte**

020401 Bürgerservice

020402 Meldeangelegenheiten

020403 Ausweisdokumente

020404 Fundangelegenheiten

020405 Staatsangehörigkeitsangelegenheiten

020406 Namensangelegenheiten

020407 Eheschließungen

020408 Geburten- und Sterbebuch

020409 Familienbücher / Sonstige Beurkundungen





## Teilrechnungen zum Jahresabschluss 2010

<b>Teilergebnishaushalt Produktgruppe 0204 Einwohner- und Personenstandswesen</b>				
Stadt Paderborn				
Nr.	Bezeichnung	Fortgeschr. Ansatz 2010	Ist-Ergebnis 2010	Vergleich Ansatz/Ist
<b>04</b>	<b>+ Öffentlich-rechtliche Leistungsentgelte</b>	<b>910.000</b>	<b>1.067.316,32</b>	<b>-157.316,32</b>
431100	Verwaltungsgebühren	910.000	1.067.316,32	-157.316,32
<b>05</b>	<b>+ Privatrechtliche Leistungsentgelte</b>	<b>27.200</b>	<b>26.608,55</b>	<b>591,45</b>
441100	Mieten, Pachten, Erbbauzinsen	14.000	12.197,50	1.802,50
442100	Erträge aus Verkauf	13.200	14.411,05	-1.211,05
<b>07</b>	<b>+ Sonstige ordentliche Erträge</b>	<b>50</b>	<b>1.104,79</b>	<b>-1.054,79</b>
456110	Zwangsgelder		503,45	-503,45
458210	Erträge Auflösung / Herabsetz. v. WB Forderungen		30,00	-30,00
459100	Andere sonstige ordentliche Erträge	50	571,34	-521,34
<b>10</b>	<b>= Ordentliche Erträge</b>	<b>937.250</b>	<b>1.095.029,66</b>	<b>-157.779,66</b>
<b>11</b>	<b>- Personalaufwendungen</b>	<b>1.660.322</b>	<b>1.613.643,11</b>	<b>46.678,89</b>
501100	Bezüge der Beamten	635.184	620.056,10	15.127,90
501200	Entgelte der tariflich Beschäftigten	694.859	648.823,86	46.035,14
502200	Versorgungskassenbeiträge für tarifl. Beschäftigte	31.523	49.826,34	-18.303,34
503200	Sozialversicherungsbeiträge tarifl. Beschäftigte	138.976	125.470,51	13.505,49
505100	Zuführungen zur Pensionsrückstellung Beschäftigter	159.780	169.466,30	-9.686,30
<b>13</b>	<b>- Aufwendungen für Sach- und Dienstleistungen</b>	<b>456.700</b>	<b>491.327,94</b>	<b>-34.627,94</b>
523050	Erstattungen an den Bund	40.000	34.091,20	5.908,80
523100	Erstattungen an das Land	7.500	8.378,00	-878,00
523200	Erstattungen an Gemeinden/GV	10.000	4.565,80	5.434,20
523800	Erstattungen an übrige Bereiche	200	869,15	-669,15
524110	Steuern und Gebühren	8.500	8.108,86	391,14
528100	Sonstige Sachleistungen	9.500	8.936,06	563,94
529100	Sonstige Dienstleistungen	381.000	426.378,87	-45.378,87
<b>14</b>	<b>- Bilanzielle Abschreibungen</b>		<b>397,00</b>	<b>-397,00</b>
<b>15</b>	<b>- Transferaufwendungen</b>	<b>53.500</b>	<b>53.891,14</b>	<b>-391,14</b>
531800	Zuschüsse an übrige Bereiche	53.500	53.891,14	-391,14
<b>16</b>	<b>- Sonstige ordentliche Aufwendungen</b>	<b>20.600</b>	<b>22.033,03</b>	<b>-1.433,03</b>
541140	Übernommene Reisekosten	700	369,06	330,94
541210	Aus- und Fortbildung, Umschulung	4.300	6.369,73	-2.069,73
542200	Mieten, Pachten, Erbbauzinsen	10.000	8.509,46	1.490,54
542400	Gebühren		49,00	-49,00
542900	Inanspruchnahme von Rechten und Diensten	2.000	1.098,63	901,37
543130	Zeitungen und Fachliteratur	2.800	3.512,45	-712,45
543190	Sonstige Geschäftsaufwendungen	800	1.420,70	-620,70
547910	Niederschlagung (EWB)		704,00	-704,00
<b>17</b>	<b>= Ordentliche Aufwendungen</b>	<b>2.191.122</b>	<b>2.181.292,22</b>	<b>9.829,78</b>
<b>18</b>	<b>= Ordentliches Ergebnis</b>	<b>-1.253.872</b>	<b>-1.086.262,56</b>	<b>-167.609,44</b>
<b>22</b>	<b>= Ergebnis der laufenden Verwaltungstätigkeit</b>	<b>-1.253.872</b>	<b>-1.086.262,56</b>	<b>-167.609,44</b>

## Teilrechnungen zum Jahresabschluss 2010

<b>Teilergebnishaushalt Produktgruppe 0204 Einwohner- und Personenstandswesen</b>				
Stadt Paderborn				
Nr.	Bezeichnung	Fortgeschr. Ansatz 2010	Ist-Ergebnis 2010	Vergleich Ansatz/Ist
<b>26</b>	<b>= Jahresergebnis vor interner Leistungsverrechnung</b>	<b>-1.253.872</b>	<b>-1.086.262,56</b>	<b>-167.609,44</b>
<b>29</b>	<b>= Jahresergebnis</b>	<b>-1.253.872</b>	<b>-1.086.262,56</b>	<b>-167.609,44</b>

## Teilrechnungen zum Jahresabschluss 2010

<b>Teilfinanzrechnung</b> <b>Einwohner- und Personenstandswesen</b> Stadt Paderborn		<b>Produktgruppe 0204</b>		
Nr.	Bezeichnung	Fortgeschr. Ansatz 2010	Ist-Ergebnis 2010	Vergleich Ansatz/Ist
<b>23</b>	<b>= Einzahlungen aus Investitionstätigkeit</b>			
<b>25</b>	<b>- Baumaßnahmen</b>	<b>35.000</b>	<b>35.000,00</b>	
785100	Hochbaumaßnahmen	35.000	35.000,00	
<b>26</b>	<b>- Erwerb von beweglichem Anlagevermögen</b>		<b>398,00</b>	<b>-398,00</b>
783211	Erwerb Geringwertige Wirtschaftsgüter		398,00	-398,00
<b>30</b>	<b>= Auszahlungen aus Investitionstätigkeit</b>	<b>35.000</b>	<b>35.398,00</b>	<b>-398,00</b>
<b>31</b>	<b>= Saldo aus Investitionstätigkeit</b>	<b>-35.000</b>	<b>-35.398,00</b>	<b>398,00</b>

## Teilrechnungen zum Jahresabschluss 2010

<b>Investitionen</b>		<b>Produktgruppe 0204</b>					
<b>Einwohner- und Personenstandswesen</b>							
Stadt Paderborn							
Nr. Bezeichnung	Fortgeschr. Ansatz 2010	Ist-Ergebnis 2010	Vergleich Ansatz/Ist				
100812101 Tierheim	-35.000	-35.000,00					
25 - Baumaßnahmen	35.000	35.000,00					
999912402 Beschaffungen -12- (Einwoh.-u. Personenstandswese		-398,00	398,00				
26 - Erwerb von beweglichem Anlagevermögen		398,00	-398,00				
<b>Gesamtsumme Auszahlungen</b>	<b>-35.000</b>	<b>-35.398,00</b>	<b>398,00</b>				
<b>Gesamtsumme Einzahlungen</b>							
<b>Gesamtsumme</b>	<b>-35.000</b>	<b>-35.398,00</b>	<b>398,00</b>				

**Produktbereich**

**02 SICHERHEIT UND ORDNUNG**

**Produktgruppe**

**0205 Regelung des Aufenthalts von Ausländern**

**Produkte**

020501 Regelung des Aufenthalts von Ausländern

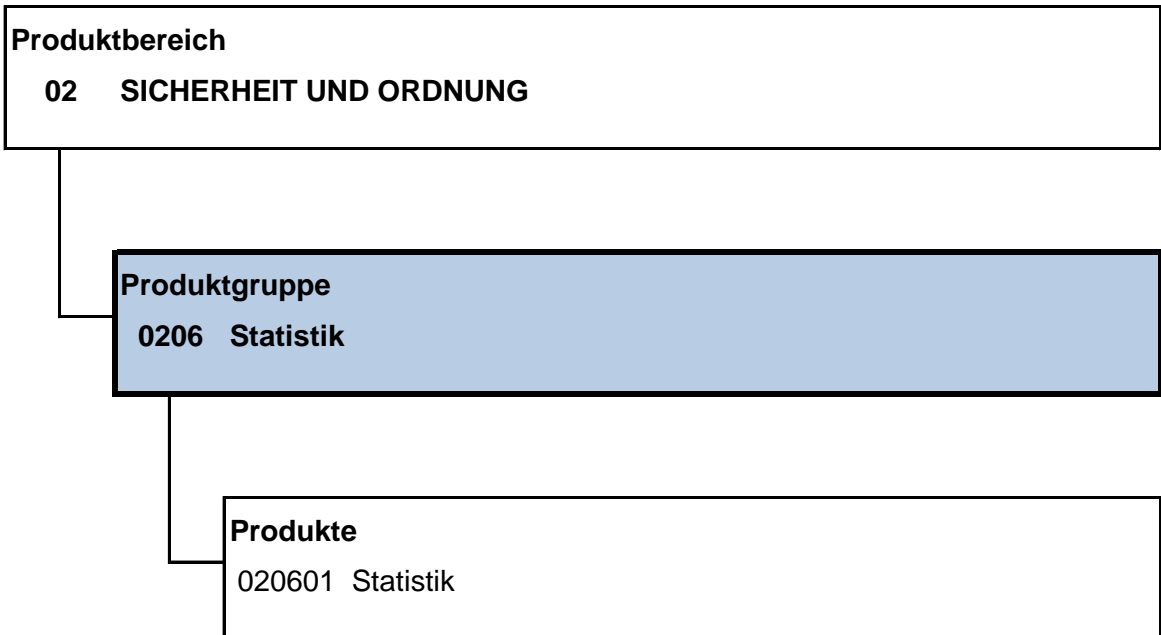


## Teilrechnungen zum Jahresabschluss 2010

<b>Teilergebnishaushalt Produktgruppe 0205 Regelung des Aufenthalts von Ausländern</b>				
Stadt Paderborn				
Nr.	Bezeichnung	Fortgeschr. Ansatz 2010	Ist-Ergebnis 2010	Vergleich Ansatz/Ist
<b>04</b>	<b>+ Öffentlich-rechtliche Leistungsentgelte</b>	<b>57.600</b>	<b>70.546,50</b>	<b>-12.946,50</b>
431100	Verwaltungsgebühren	57.600	70.546,50	-12.946,50
<b>06</b>	<b>+ Kostenerstattungen und Kostenumlagen</b>	<b>11.000</b>	<b>911,43</b>	<b>10.088,57</b>
448100	Erstattungen vom Land		410,48	-410,48
448800	Erstattungen von übrigen Bereichen	11.000	500,95	10.499,05
<b>07</b>	<b>+ Sonstige ordentliche Erträge</b>	<b>8.500</b>	<b>3.007,96</b>	<b>5.492,04</b>
456100	Bußgelder	8.500	2.952,50	5.547,50
458210	Erträge Auflösung / Herabsetz. v. WB Forderungen		55,46	-55,46
<b>10</b>	<b>= Ordentliche Erträge</b>	<b>77.100</b>	<b>74.465,89</b>	<b>2.634,11</b>
<b>11</b>	<b>- Personalaufwendungen</b>	<b>363.461</b>	<b>344.096,71</b>	<b>19.364,29</b>
501100	Bezüge der Beamten	225.717	224.035,20	1.681,80
501200	Entgelte der tariflich Beschäftigten	60.324	48.409,31	11.914,69
502200	Versorgungskassenbeiträge für tarifl. Beschäftigte	2.654	3.589,40	-935,40
503200	Sozialversicherungsbeiträge tarifl. Beschäftigte	11.452	9.263,30	2.188,70
505100	Zuführungen zur Pensionsrückstellung Beschäftigter	63.314	58.799,50	4.514,50
<b>13</b>	<b>- Aufwendungen für Sach- und Dienstleistungen</b>	<b>17.500</b>	<b>13.607,56</b>	<b>3.892,44</b>
523800	Erstattungen an übrige Bereiche		59,00	-59,00
529100	Sonstige Dienstleistungen	17.500	13.548,56	3.951,44
<b>16</b>	<b>- Sonstige ordentliche Aufwendungen</b>	<b>14.361</b>	<b>7.221,67</b>	<b>7.139,33</b>
541140	Übernommene Reisekosten	8.200	4.098,02	4.101,98
541210	Aus- und Fortbildung, Umschulung	4.961	1.200,07	3.760,93
541220	Dienst- und Schutzkleidung, persönliche Ausrüstungsgegenstände		173,92	-173,92
543130	Zeitungen und Fachliteratur	1.200	866,62	333,38
547900	Pauschalwertberichtigung		324,04	-324,04
547910	Niederschlagung (EWB)		559,00	-559,00
<b>17</b>	<b>= Ordentliche Aufwendungen</b>	<b>395.322</b>	<b>364.925,94</b>	<b>30.396,06</b>
<b>18</b>	<b>= Ordentliches Ergebnis</b>	<b>-318.222</b>	<b>-290.460,05</b>	<b>-27.761,95</b>
<b>22</b>	<b>= Ergebnis der laufenden Verwaltungstätigkeit</b>	<b>-318.222</b>	<b>-290.460,05</b>	<b>-27.761,95</b>
<b>26</b>	<b>= Jahresergebnis vor interner Leistungsverrechnung</b>	<b>-318.222</b>	<b>-290.460,05</b>	<b>-27.761,95</b>
<b>29</b>	<b>= Jahresergebnis</b>	<b>-318.222</b>	<b>-290.460,05</b>	<b>-27.761,95</b>







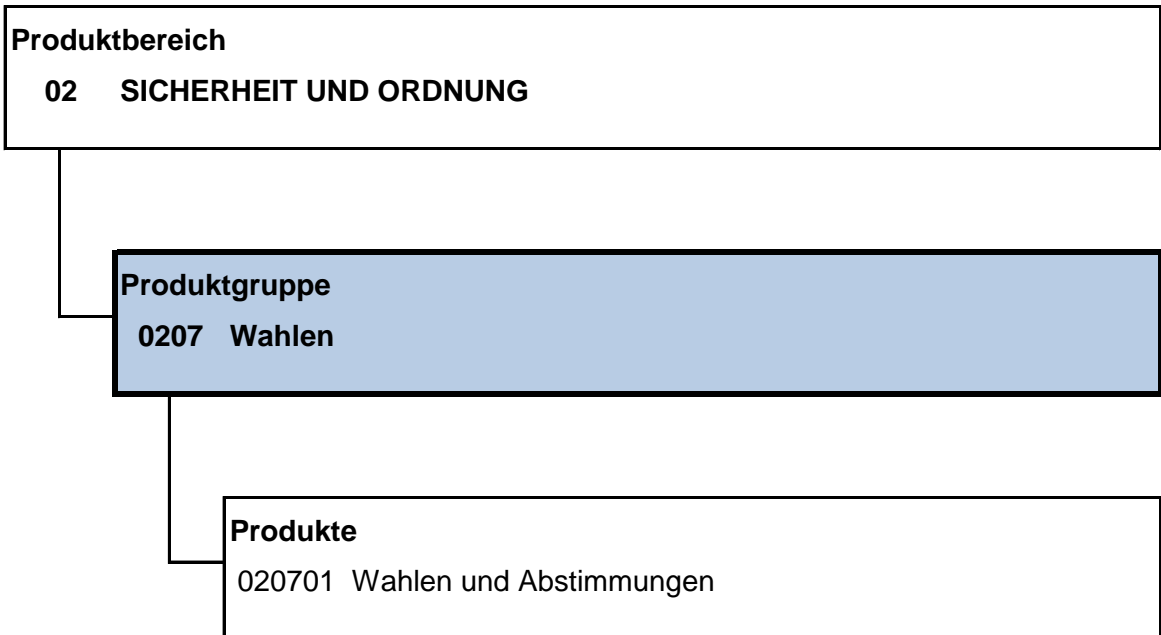


## Teilrechnungen zum Jahresabschluss 2010

<b>Teilergebnishaushalt Produktgruppe 0206 Statistik</b>				
Stadt Paderborn				
Nr.	Bezeichnung	Fortgeschr. Ansatz 2010	Ist-Ergebnis 2010	Vergleich Ansatz/Ist
<b>04</b>	<b>+ Öffentlich-rechtliche Leistungsentgelte</b>	<b>200</b>	<b>10,00</b>	<b>190,00</b>
431100	Verwaltungsgebühren	200	10,00	190,00
<b>06</b>	<b>+ Kostenerstattungen und Kostenumlagen</b>	<b>2.700</b>	<b>1.970,00</b>	<b>730,00</b>
448100	Erstattungen vom Land	2.700	1.970,00	730,00
<b>10</b>	<b>= Ordentliche Erträge</b>	<b>2.900</b>	<b>1.980,00</b>	<b>920,00</b>
<b>11</b>	<b>- Personalaufwendungen</b>	<b>92.640</b>	<b>96.157,19</b>	<b>-3.517,19</b>
501200	Entgelte der tariflich Beschäftigten	75.667	76.509,53	-842,53
502200	Versorgungskassenbeiträge für tarifl. Beschäftigte	3.335	5.684,60	-2.349,60
503200	Sozialversicherungsbeiträge tarifl. Beschäftigte	13.638	13.963,06	-325,06
<b>13</b>	<b>- Aufwendungen für Sach- und Dienstleistungen</b>	<b>500</b>		<b>500,00</b>
529100	Sonstige Dienstleistungen	500		500,00
<b>14</b>	<b>- Bilanzielle Abschreibungen</b>		<b>342,75</b>	<b>-342,75</b>
<b>16</b>	<b>- Sonstige ordentliche Aufwendungen</b>	<b>27.233</b>	<b>3.501,70</b>	<b>23.731,30</b>
541140	Übernommene Reisekosten	743		743,00
541210	Aus- und Fortbildung, Umschulung	990		990,00
542100	Ehrenamtliche und sonstige Tätigkeiten	25.000	3.275,50	21.724,50
543130	Zeitungen und Fachliteratur	500	226,20	273,80
<b>17</b>	<b>= Ordentliche Aufwendungen</b>	<b>120.373</b>	<b>100.001,64</b>	<b>20.371,36</b>
<b>18</b>	<b>= Ordentliches Ergebnis</b>	<b>-117.473</b>	<b>-98.021,64</b>	<b>-19.451,36</b>
<b>22</b>	<b>= Ergebnis der laufenden Verwaltungstätigkeit</b>	<b>-117.473</b>	<b>-98.021,64</b>	<b>-19.451,36</b>
<b>26</b>	<b>= Jahresergebnis vor interner Leistungsverrechnung</b>	<b>-117.473</b>	<b>-98.021,64</b>	<b>-19.451,36</b>
<b>29</b>	<b>= Jahresergebnis</b>	<b>-117.473</b>	<b>-98.021,64</b>	<b>-19.451,36</b>

## Teilrechnungen zum Jahresabschluss 2010

<b>Teilfinanzrechnung</b> <b>Statistik</b> Stadt Paderborn		<b>Produktgruppe 0206</b>		
Nr.	Bezeichnung	Fortgeschr. Ansatz 2010	Ist-Ergebnis 2010	Vergleich Ansatz/Ist
<b>23</b>	<b>= Einzahlungen aus Investitionstätigkeit</b>			
<b>26</b>	<b>- Erwerb von beweglichem Anlagevermögen</b>	<b>150</b>	<b>272,75</b>	<b>-122,75</b>
783211	Erwerb Geringwertige Wirtschaftsgüter	150	272,75	-122,75
<b>30</b>	<b>= Auszahlungen aus Investitionstätigkeit</b>	<b>150</b>	<b>272,75</b>	<b>-122,75</b>
<b>31</b>	<b>= Saldo aus Investitionstätigkeit</b>	<b>-150</b>	<b>-272,75</b>	<b>122,75</b>





## Teilrechnungen zum Jahresabschluss 2010

<b>Teilergebnishaushalt Produktgruppe 0207 Wahlen</b>				
Stadt Paderborn				
Nr.	Bezeichnung	Fortgeschr. Ansatz 2010	Ist-Ergebnis 2010	Vergleich Ansatz/Ist
<b>06</b>	<b>+ Kostenerstattungen und Kostenumlagen</b>	<b>119.000</b>	<b>275.368,24</b>	<b>-156.368,24</b>
448050	Erstattungen vom Bund	34.000		34.000,00
448100	Erstattungen vom Land	85.000	101.991,36	-16.991,36
448200	Erstattungen von Gemeinden/GV		172.789,03	-172.789,03
448700	Erstattungen von privaten Unternehmen		212,85	-212,85
448800	Erstattungen von übrigen Bereichen		375,00	-375,00
<b>07</b>	<b>+ Sonstige ordentliche Erträge</b>		<b>30,00</b>	<b>-30,00</b>
459110	Schadensersatzleistungen		30,00	-30,00
<b>10</b>	<b>= Ordentliche Erträge</b>	<b>119.000</b>	<b>275.398,24</b>	<b>-156.398,24</b>
<b>11</b>	<b>- Personalaufwendungen</b>	<b>86.283</b>	<b>83.856,49</b>	<b>2.426,51</b>
501100	Bezüge der Beamten	33.009	32.222,57	786,43
501200	Entgelte der tariflich Beschäftigten	36.109	33.717,54	2.391,46
502200	Versorgungskassenbeiträge für tarifl. Beschäftigte	1.637	2.589,33	-952,33
503200	Sozialversicherungsbeiträge tarifl. Beschäftigte	7.223	6.520,35	702,65
505100	Zuführungen zur Pensionsrückstellung Beschäftigter	8.305	8.806,70	-501,70
<b>13</b>	<b>- Aufwendungen für Sach- und Dienstleistungen</b>	<b>11.000</b>	<b>78.385,65</b>	<b>-67.385,65</b>
523200	Erstattungen an Gemeinden/GV		66.797,44	-66.797,44
528100	Sonstige Sachleistungen	11.000	11.588,21	-588,21
<b>14</b>	<b>- Bilanzielle Abschreibungen</b>	<b>8.000</b>	<b>25,28</b>	<b>7.974,72</b>
<b>16</b>	<b>- Sonstige ordentliche Aufwendungen</b>	<b>72.100</b>	<b>63.995,60</b>	<b>8.104,40</b>
541140	Übernommene Reisekosten		0,02	-0,02
541210	Aus- und Fortbildung, Umschulung		240,00	-240,00
542100	Ehrenamtliche und sonstige Tätigkeiten	37.000	34.610,00	2.390,00
543130	Zeitungen und Fachliteratur		332,58	-332,58
543140	Porto	34.000	27.773,69	6.226,31
543190	Sonstige Geschäftsaufwendungen	100	23,14	76,86
544120	Sonst. Versicherungsbeiträge	1.000	1.013,17	-13,17
548200	Säumniszuschläge		3,00	-3,00
<b>17</b>	<b>= Ordentliche Aufwendungen</b>	<b>177.383</b>	<b>226.263,02</b>	<b>-48.880,02</b>
<b>18</b>	<b>= Ordentliches Ergebnis</b>	<b>-58.383</b>	<b>49.135,22</b>	<b>-107.518,22</b>
<b>22</b>	<b>= Ergebnis der laufenden Verwaltungstätigkeit</b>	<b>-58.383</b>	<b>49.135,22</b>	<b>-107.518,22</b>
<b>26</b>	<b>= Jahresergebnis vor interner Leistungsverrechnung</b>	<b>-58.383</b>	<b>49.135,22</b>	<b>-107.518,22</b>
<b>29</b>	<b>= Jahresergebnis</b>	<b>-58.383</b>	<b>49.135,22</b>	<b>-107.518,22</b>

## Teilrechnungen zum Jahresabschluss 2010

<b>Teilfinanzrechnung</b> <b>Wahlen</b> Stadt Paderborn		<b>Produktgruppe 0207</b>		
Nr.	Bezeichnung	Fortgeschr. Ansatz 2010	Ist-Ergebnis 2010	Vergleich Ansatz/Ist
<b>23</b>	<b>= Einzahlungen aus Investitionstätigkeit</b>			
<b>26</b>	<b>- Erwerb von beweglichem Anlagevermögen</b>	<b>8.000</b>	<b>606,71</b>	<b>7.393,29</b>
783133	Erwerb Betriebs- und Geschäftsausstattung		606,71	-606,71
783211	Erwerb Geringwertige Wirtschaftsgüter	8.000		8.000,00
<b>30</b>	<b>= Auszahlungen aus Investitionstätigkeit</b>	<b>8.000</b>	<b>606,71</b>	<b>7.393,29</b>
<b>31</b>	<b>= Saldo aus Investitionstätigkeit</b>	<b>-8.000</b>	<b>-606,71</b>	<b>-7.393,29</b>



## Teilrechnungen zum Jahresabschluss 2010

<b>Investitionen</b> <b>Wahlen</b> Stadt Paderborn		<b>Produktgruppe 0207</b>					
Nr. Bezeichnung	Fortgeschr. Ansatz 2010	Ist-Ergebnis 2010	Vergleich Ansatz/Ist				
999912401 Beschaffungen -12- (Wahlen)	-8.000	-606,71	-7.393,29				
26 - Erwerb von beweglichem Anlagevermögen	8.000	606,71	7.393,29				
<b>Gesamtsumme Auszahlungen</b>	<b>-8.000</b>	<b>-606,71</b>	<b>-7.393,29</b>				
<b>Gesamtsumme Einzahlungen</b>							
<b>Gesamtsumme</b>	<b>-8.000</b>	<b>-606,71</b>	<b>-7.393,29</b>				



**Produktbereich**

**02 SICHERHEIT UND ORDNUNG**

**Produktgruppe**

**0208 Gefahrenabwehr**

**Produkte**

020801 Brandbekämpfung / Großschadenabwehr /  
Bevölkerungsschutz  
020802 Technische Hilfeleistung



## Teilrechnungen zum Jahresabschluss 2010

<b>Teilergebnishaushalt Produktgruppe 0208 Gefahrenabwehr</b>				
Stadt Paderborn				
Nr.	Bezeichnung	Fortgeschr. Ansatz 2010	Ist-Ergebnis 2010	Vergleich Ansatz/Ist
<b>02</b>	<b>+ Zuwendungen und allgemeine Umlagen</b>	<b>138.449</b>	<b>111.002,38</b>	<b>27.446,62</b>
416100	Auflösung Sonderposten aus Zuwendungen	138.449	110.742,38	27.706,62
416190	Zuwendungen für Festwerte		260,00	-260,00
<b>05</b>	<b>+ Privatrechtliche Leistungsentgelte</b>		<b>129,00</b>	<b>-129,00</b>
442100	Erträge aus Verkauf		20,00	-20,00
446100	Sonstige privatrechtliche Leistungsentgelte		109,00	-109,00
<b>06</b>	<b>+ Kostenerstattungen und Kostenumlagen</b>	<b>184.050</b>	<b>120.876,78</b>	<b>63.173,22</b>
448050	Erstattungen vom Bund		553,10	-553,10
448200	Erstattungen von Gemeinden/GV	41.000	7.145,70	33.854,30
448700	Erstattungen von privaten Unternehmen	73.050	65.753,47	7.296,53
448800	Erstattungen von übrigen Bereichen	70.000	47.424,51	22.575,49
<b>07</b>	<b>+ Sonstige ordentliche Erträge</b>	<b>4.000</b>	<b>3.954,51</b>	<b>45,49</b>
454241	Verkauf Fahrzeuge		3.750,00	-3.750,00
454251	Verkauf Betriebs- und Geschäftsausstattung		30,00	-30,00
454261	Verkauf Geringwertige Wirtschaftsgüter		99,97	-99,97
459100	Andere sonstige ordentliche Erträge	2.000		2.000,00
459110	Schadensersatzleistungen	2.000	74,54	1.925,46
<b>10</b>	<b>= Ordentliche Erträge</b>	<b>326.499</b>	<b>235.962,67</b>	<b>90.536,33</b>
<b>11</b>	<b>- Personalaufwendungen</b>	<b>2.545.308</b>	<b>2.366.835,60</b>	<b>178.472,40</b>
501100	Bezüge der Beamten	2.099.968	1.908.376,90	191.591,10
505100	Zuführungen zur Pensionsrückstellung Beschäftigter	445.340	458.458,70	-13.118,70
<b>13</b>	<b>- Aufwendungen für Sach- und Dienstleistungen</b>	<b>212.148</b>	<b>261.183,14</b>	<b>-49.035,14</b>
521110	Bauliche Unterhaltung (Fachamt)		60,11	-60,11
521200	Unterhaltung Grundstücke	900	191,50	708,50
523200	Erstattungen an Gemeinden/GV		104,40	-104,40
523800	Erstattungen an übrige Bereiche	16.700	8.282,09	8.417,91
525120	Kfz-Betriebsstoffe (Benzin, Diesel)	62.400	73.660,45	-11.260,45
525130	Kfz-Reparatur	62.998	61.222,16	1.775,84
525510	Unterhaltung Maschinen, Technische Anlagen	7.500	17.371,87	-9.871,87
525530	Unterhaltung Betriebs- und Geschäftsausstattung	500	32.460,69	-31.960,69
525535	Werkzeuge und Kleingeräte < 60,- Euro	500	1.495,93	-995,93
525540	Beseitigung Schäden (Inventar)		74,54	-74,54
528100	Sonstige Sachleistungen	25.000	39.751,69	-14.751,69
529100	Sonstige Dienstleistungen	35.650	26.507,71	9.142,29
<b>14</b>	<b>- Bilanzielle Abschreibungen</b>	<b>482.341</b>	<b>485.760,70</b>	<b>-3.419,70</b>
<b>15</b>	<b>- Transferaufwendungen</b>		<b>1.765,60</b>	<b>-1.765,60</b>
531800	Zuschüsse an übrige Bereiche		1.765,60	-1.765,60
<b>16</b>	<b>- Sonstige ordentliche Aufwendungen</b>	<b>940.271</b>	<b>424.298,58</b>	<b>515.972,81</b>
541110	Personaleinstellungen, medizinische Betreuung	6.000	5.681,40	318,60
541140	Übernommene Reisekosten		52,17	-52,17
541210	Aus- und Fortbildung, Umschulung	65.900	5.605,54	60.294,46

## Teilrechnungen zum Jahresabschluss 2010

<b>Teilergebnishaushalt Produktgruppe 0208 Gefahrenabwehr</b>				
Stadt Paderborn				
Nr.	Bezeichnung	Fortgeschr. Ansatz 2010	Ist-Ergebnis 2010	Vergleich Ansatz/Ist
541230	Personalnebenaufwendungen, freiwillige soziale Leistungen	75.199	82.673,62	-7.474,62
542100	Ehrenamtliche und sonstige Tätigkeiten	216.600	126.403,02	90.196,98
542300	Leasing	1.900	1.729,80	170,20
542400	Gebühren	12.500	2.600,27	9.899,73
542900	Inanspruchnahme von Rechten und Diensten	97.500	27.907,70	69.592,30
543110	Büromaterial		515,76	-515,76
543130	Zeitungen und Fachliteratur	12.000	4.994,09	7.005,91
543140	Porto		43,75	-43,75
543160	EDV-Geräte, -Komponenten und Software < 60,- EUR		1.033,49	-1.033,49
543170	Bewirtung und Repräsentation	9.700	13.763,63	-4.063,63
543180	Beiträge	11.600	4.938,00	6.662,00
543190	Sonstige Geschäftsaufwendungen	600	229,99	370,01
544110	Betriebliche Steuern		673,24	-673,24
544130	Schadensfälle (Eigenbeteiligung)	2.000	366,99	1.633,01
547910	Niederschlagung (EWB)		866,00	-866,00
548500	Investive Transferleistungen		4.108,00	-4.108,00
549910	Aufwendungen für Festwerte > 410,- Eurc	94.900	48.100,95	46.799,05
549920	Aufwendungen für Festwerte < 410,- Eurc	148.300	46.836,07	101.463,93
549950	Aufwendungen für Festwert DIN-Beladung	185.572	45.175,10	140.397,29
<b>17</b>	<b>= Ordentliche Aufwendungen</b>	<b>4.180.068</b>	<b>3.539.843,62</b>	<b>640.224,77</b>
<b>18</b>	<b>= Ordentliches Ergebnis</b>	<b>-3.853.569</b>	<b>-3.303.880,95</b>	<b>-549.688,44</b>
<b>22</b>	<b>= Ergebnis der laufenden Verwaltungstätigkeit</b>	<b>-3.853.569</b>	<b>-3.303.880,95</b>	<b>-549.688,44</b>
<b>26</b>	<b>= Jahresergebnis vor interner Leistungsverrechnung</b>	<b>-3.853.569</b>	<b>-3.303.880,95</b>	<b>-549.688,44</b>
<b>28</b>	<b>- Aufwendungen aus internen Leistungsbeziehungen</b>	<b>262.742</b>	<b>209.726,95</b>	<b>53.015,05</b>
581100	Aufwendungen aus internen Leistungsbeziehungen	262.742		262.742,00
582001	Aufwendungen ILV StA 20 - Gebäude		209.726,95	-209.726,95
<b>29</b>	<b>= Jahresergebnis</b>	<b>-4.116.311</b>	<b>-3.513.607,90</b>	<b>-602.703,49</b>

## Teilrechnungen zum Jahresabschluss 2010

<b>Teilfinanzrechnung Gefahrenabwehr</b>		<b>Produktgruppe 0208</b>		
Stadt Paderborn				
Nr.	Bezeichnung	Fortgeschr. Ansatz 2010	Ist-Ergebnis 2010	Vergleich Ansatz/Ist
<b>18</b>	<b>+ Zuwendungen für Investitionsmaßnahmen</b>	<b>415.000</b>	<b>822.446,02</b>	<b>-407.446,02</b>
681100	Investitionszuweisungen vom Land	415.000	822.186,02	-407.186,02
681700	Investitionszuschüsse von privaten Unternehmen		260,00	-260,00
<b>19</b>	<b>+ Veräußerung von Sachanlagen</b>		<b>1.534,97</b>	<b>-1.534,97</b>
683122	Verkauf Fahrzeuge		1.450,00	-1.450,00
683124	Verkauf Geringwertige Wirtschaftsgüter		84,97	-84,97
<b>23</b>	<b>= Einzahlungen aus Investitionstätigkeit</b>	<b>415.000</b>	<b>823.980,99</b>	<b>-408.980,99</b>
<b>26</b>	<b>- Erwerb von beweglichem Anlagevermögen</b>	<b>1.521.100</b>	<b>1.119.547,88</b>	<b>401.552,12</b>
783131	Erwerb Maschinen, Technische Anlagen		29.337,18	-29.337,18
783132	Erwerb Fahrzeuge	1.140.800	766.767,51	374.032,49
783133	Erwerb Betriebs- und Geschäftsausstattung	235.800	80.751,78	155.048,22
783136	Geleistete Anzahlungen auf Sachanlagen		173.136,58	-173.136,58
783211	Erwerb Geringwertige Wirtschaftsgüter	144.500	69.554,83	74.945,17
<b>29</b>	<b>- Sonstige Investitionsauszahlungen</b>	<b>2.800</b>	<b>7.832,88</b>	<b>-5.032,88</b>
783113	Erwerb DV-Software	2.800	7.832,88	-5.032,88
<b>30</b>	<b>= Auszahlungen aus Investitionstätigkeit</b>	<b>1.523.900</b>	<b>1.127.380,76</b>	<b>396.519,24</b>
<b>31</b>	<b>= Saldo aus Investitionstätigkeit</b>	<b>-1.108.900</b>	<b>-303.399,77</b>	<b>-805.500,23</b>

## Teilrechnungen zum Jahresabschluss 2010

<b>Investitionen Gefahrenabwehr</b>		<b>Produktgruppe 0208</b>					
Stadt Paderborn							
Nr. Bezeichnung	Fortgeschr. Ansatz 2010	Ist-Ergebnis 2010	Vergleich Ansatz/Ist				
090137401 Ersteinr. Feuerwehrgerätehaus Benhause		-11.961,41	11.961,41				
26 - Erwerb von beweglichem Anlagevermögen		11.961,41	-11.961,41				
099937401 Leitstellensystem CELIOS (Feuerschutz)	-33.300	-1.586,58	-31.713,42				
26 - Erwerb von beweglichem Anlagevermögen	33.300	1.586,58	31.713,42				
099937801 Beschaffung Drehleiter (ZuInvG)		444.871,06	-444.871,06				
18 + Zuwendungen für Investitionsmaßnahmen		621.708,13	-621.708,13				
26 - Erwerb von beweglichem Anlagevermögen		176.837,07	-176.837,07				
109937801 Wechsellader (ZuInvG)		-148.773,55	148.773,55				
26 - Erwerb von beweglichem Anlagevermögen		125.558,00	-125.558,00				
999937401 Beschaffung Fahrzeuge -37- (Feuerschutz)	-715.600	-372.090,53	-343.509,47				
18 + Zuwendungen für Investitionsmaßnahmen	415.000	240.203,92	174.796,08				
19 + Veräußerung von Sachanlagen		1.450,00	-1.450,00				
26 - Erwerb von beweglichem Anlagevermögen	1.130.600	614.362,24	516.237,76				
999937402 Beschaffung Geräte / GWG -37- (Feuerschutz)	-176.500	-101.031,37	-75.468,63				
26 - Erwerb von beweglichem Anlagevermögen	176.500	100.465,88	76.034,12				
29 - Sonstige Investitionsauszahlungen		565,49	-565,49				
999937403 Beschaffung GWG -37- (Feuerschutz)	-82.000	-36.865,78	-45.134,22				
18 + Zuwendungen für Investitionsmaßnahmen		260,00	-260,00				
26 - Erwerb von beweglichem Anlagevermögen	82.400	37.125,78	45.274,22				
29 - Sonstige Investitionsauszahlungen	-400		-400,00				
999937404 Ausrüstung Feuerschutz	-61.500	-70.559,29	9.059,29				
18 + Zuwendungen für Investitionsmaßnahmen		-39.726,03	39.726,03				
19 + Veräußerung von Sachanlagen		84,97	-84,97				
26 - Erwerb von beweglichem Anlagevermögen	61.500	30.918,23	30.581,77				
<b>Gesamtsumme Auszahlungen</b>	<b>-1.483.900</b>	<b>-1.122.711,66</b>	<b>-361.188,34</b>				
<b>Gesamtsumme Einzahlungen</b>	<b>415.000</b>	<b>824.714,21</b>	<b>-409.714,21</b>				
<b>Gesamtsumme</b>	<b>-1.068.900</b>	<b>-297.997,45</b>	<b>-770.902,55</b>				



**Produktbereich**

**02 SICHERHEIT UND ORDNUNG**

**Produktgruppe**

**0209 Gefahrenvorbeugung**

**Produkte**

- 020901 Brandschutztechnische Stellungnahmen, Mitwirkung und Beratung
- 020902 Brandschauen
- 020903 Brandschutzerziehung und -aufklärung
- 020904 Brandsicherheitswachdienste
- 020905 Aus- und Fortbildung / Einsatzorganisation
- 020906 Dienstleistungen für Dritte



## Teilrechnungen zum Jahresabschluss 2010

<b>Teilergebnishaushalt Produktgruppe 0209 Gefahrenvorbeugung</b>				
Stadt Paderborn				
Nr.	Bezeichnung	Fortgeschr. Ansatz 2010	Ist-Ergebnis 2010	Vergleich Ansatz/Ist
<b>04</b>	<b>+ Öffentlich-rechtliche Leistungsentgelte</b>	<b>25.000</b>	<b>27.135,00</b>	<b>-2.135,00</b>
431100	Verwaltungsgebühren	25.000	27.135,00	-2.135,00
<b>05</b>	<b>+ Privatrechtliche Leistungsentgelte</b>	<b>70.000</b>	<b>49.355,00</b>	<b>20.645,00</b>
446100	Sonstige privatrechtliche Leistungsentgelte	70.000	49.355,00	20.645,00
<b>06</b>	<b>+ Kostenerstattungen und Kostenumlagen</b>		<b>38.296,71</b>	<b>-38.296,71</b>
448050	Erstattungen vom Bund		12.500,00	-12.500,00
448200	Erstattungen von Gemeinden/GV		22.679,21	-22.679,21
448700	Erstattungen von privaten Unternehmen		2.842,00	-2.842,00
448800	Erstattungen von übrigen Bereichen		275,50	-275,50
<b>07</b>	<b>+ Sonstige ordentliche Erträge</b>		<b>2.112,01</b>	<b>-2.112,01</b>
454251	Verkauf Betriebs- und Geschäftsausstattung		2.112,01	-2.112,01
<b>10</b>	<b>= Ordentliche Erträge</b>	<b>95.000</b>	<b>116.898,72</b>	<b>-21.898,72</b>
<b>11</b>	<b>- Personalaufwendungen</b>	<b>518.427</b>	<b>735.843,36</b>	<b>-217.416,36</b>
501100	Bezüge der Beamten	401.185	546.355,61	-145.170,61
505100	Zuführungen zur Pensionsrückstellung Beschäftigter	117.242	189.487,75	-72.245,75
<b>13</b>	<b>- Aufwendungen für Sach- und Dienstleistungen</b>	<b>5.052</b>	<b>1.196,01</b>	<b>3.855,99</b>
521200	Unterhaltung Grundstücke	450		450,00
525120	Kfz-Betriebsstoffe (Benzin, Diesel)	2.600		2.600,00
525130	Kfz-Reparatur	2.002		2.002,00
525535	Werkzeuge und Kleingeräte < 60,- Euro		84,43	-84,43
528100	Sonstige Sachleistungen		1.111,58	-1.111,58
<b>14</b>	<b>- Bilanzielle Abschreibungen</b>		<b>418,90</b>	<b>-418,90</b>
<b>16</b>	<b>- Sonstige ordentliche Aufwendungen</b>	<b>6.101</b>	<b>79.077,86</b>	<b>-72.976,86</b>
541110	Personaleinstellungen, medizinische Betreuung		100,00	-100,00
541140	Übernommene Reisekosten		63,19	-63,19
541210	Aus- und Fortbildung, Umschulung		23.614,64	-23.614,64
541230	Personalnebenaufwendungen, freiwillige soziale Leistungen	3.101	50,00	3.051,00
542100	Ehrenamtliche und sonstige Tätigkeiten		45.714,65	-45.714,65
543120	Druck und Vervielfältigung		4,75	-4,75
543130	Zeitungen und Fachliteratur	1.000	3.398,08	-2.398,08
543150	Telefon- / Onlinegebühren		236,23	-236,23
543170	Bewirtung und Repräsentation		1.301,02	-1.301,02
549910	Aufwendungen für Festwerte > 410,- Euro	2.000		2.000,00
549920	Aufwendungen für Festwerte < 410,- Euro		4.595,30	-4.595,30
<b>17</b>	<b>= Ordentliche Aufwendungen</b>	<b>529.580</b>	<b>816.536,13</b>	<b>-286.956,13</b>
<b>18</b>	<b>= Ordentliches Ergebnis</b>	<b>-434.580</b>	<b>-699.637,41</b>	<b>265.057,41</b>
<b>22</b>	<b>= Ergebnis der laufenden Verwaltungstätigkeit</b>	<b>-434.580</b>	<b>-699.637,41</b>	<b>265.057,41</b>
<b>26</b>	<b>= Jahresergebnis vor interner Leistungsverrechnung</b>	<b>-434.580</b>	<b>-699.637,41</b>	<b>265.057,41</b>

## Teilrechnungen zum Jahresabschluss 2010

<b>Teilergebnishaushalt Produktgruppe 0209 Gefahrenvorbeugung</b>				
Stadt Paderborn				
Nr.	Bezeichnung	Fortgeschr. Ansatz 2010	Ist-Ergebnis 2010	Vergleich Ansatz/Ist
<b>29</b>	<b>= Jahresergebnis</b>	<b>-434.580</b>	<b>-699.637,41</b>	<b>265.057,41</b>

## Teilrechnungen zum Jahresabschluss 2010

<b>Teilfinanzrechnung</b> <b>Gefahrenvorbeugung</b> Stadt Paderborn		<b>Produktgruppe 0209</b>		
Nr.	Bezeichnung	Fortgeschr. Ansatz 2010	Ist-Ergebnis 2010	Vergleich Ansatz/Ist
<b>19</b>	<b>+ Veräußerung von Sachanlagen</b>		<b>2.112,01</b>	<b>-2.112,01</b>
683123	Verkauf Betriebs- und Geschäftsausstattung		2.112,01	-2.112,01
<b>23</b>	<b>= Einzahlungen aus Investitionstätigkeit</b>		<b>2.112,01</b>	<b>-2.112,01</b>
<b>26</b>	<b>- Erwerb von beweglichem Anlagevermögen</b>	<b>2.000</b>	<b>4.940,40</b>	<b>-2.940,40</b>
783133	Erwerb Betriebs- und Geschäftsausstattung	2.000		2.000,00
783211	Erwerb Geringwertige Wirtschaftsgüter		4.940,40	-4.940,40
<b>30</b>	<b>= Auszahlungen aus Investitionstätigkeit</b>	<b>2.000</b>	<b>4.940,40</b>	<b>-2.940,40</b>
<b>31</b>	<b>= Saldo aus Investitionstätigkeit</b>	<b>-2.000</b>	<b>-2.828,39</b>	<b>828,39</b>

## Teilrechnungen zum Jahresabschluss 2010

<b>Investitionen</b> <b>Gefahrenvorbeugung</b> Stadt Paderborn		<b>Produktgruppe 0209</b>					
Nr. Bezeichnung	Fortgeschr. Ansatz 2010	Ist-Ergebnis 2010	Vergleich Ansatz/Ist				
999937409 Ausrüstung Spielmannszug	-2.000		-2.000,00				
26 - Erwerb von beweglichem Anlagevermögen	2.000		2.000,00				
<b>Gesamtsumme Auszahlungen</b>	<b>-2.000</b>		<b>-2.000,00</b>				
<b>Gesamtsumme Einzahlungen</b>							
<b>Gesamtsumme</b>	<b>-2.000</b>		<b>-2.000,00</b>				

**Produktbereich**

**02 SICHERHEIT UND ORDNUNG**

**Produktgruppe**

**0210 Rettungsdienst**

**Produkte**

021001 Notfallrettung und medizinische Transporte

021002 Krankentransporte

021003 Rettungssicherheitswachdienste

021004 Aus- und Fortbildung





## Teilrechnungen zum Jahresabschluss 2010

<b>Teilergebnishaushalt Produktgruppe 0210 Rettungsdienst</b>				
Stadt Paderborn				
Nr.	Bezeichnung	Fortgeschr. Ansatz 2010	Ist-Ergebnis 2010	Vergleich Ansatz/Ist
<b>02</b>	<b>+ Zuwendungen und allgemeine Umlagen</b>	<b>16.947</b>	<b>56.048,88</b>	<b>-39.101,88</b>
416100	Auflösung Sonderposten aus Zuwendungen	16.947	56.048,88	-39.101,88
<b>04</b>	<b>+ Öffentlich-rechtliche Leistungsentgelte</b>	<b>7.336.297</b>	<b>7.535.503,28</b>	<b>-199.206,28</b>
432100	Benutzungsgebühren	7.240.700	7.535.503,28	-294.803,28
438110	Auflösung Sonderposten aus Gebühren	95.597		95.597,00
<b>06</b>	<b>+ Kostenerstattungen und Kostenumlagen</b>	<b>45.500</b>	<b>58.430,61</b>	<b>-12.930,61</b>
448050	Erstattungen vom Bund	14.000	23.853,20	-9.853,20
448200	Erstattungen von Gemeinden/GV	31.500	962,80	30.537,20
448700	Erstattungen von privaten Unternehmen		3.078,40	-3.078,40
448800	Erstattungen von übrigen Bereichen		30.536,21	-30.536,21
<b>07</b>	<b>+ Sonstige ordentliche Erträge</b>	<b>2.000</b>	<b>26.692,97</b>	<b>-24.692,97</b>
454251	Verkauf Betriebs- und Geschäftsausstattung		15.628,42	-15.628,42
454261	Verkauf Geringwertige Wirtschaftsgüter		955,16	-955,16
459110	Schadensersatzleistungen	2.000	10.109,39	-8.109,39
<b>10</b>	<b>= Ordentliche Erträge</b>	<b>7.400.744</b>	<b>7.676.675,74</b>	<b>-275.931,74</b>
<b>11</b>	<b>- Personalaufwendungen</b>	<b>3.516.412</b>	<b>3.415.172,98</b>	<b>101.239,02</b>
501100	Bezüge der Beamten	2.820.449	2.591.895,32	228.553,68
501200	Entgelte der tariflich Beschäftigten	50.815	143.812,96	-92.997,96
502200	Versorgungskassenbeiträge für tarifl. Beschäftigte	869	6.784,58	-5.915,58
503200	Sozialversicherungsbeiträge tarifl. Beschäftigte	9.877	26.540,57	-16.663,57
505100	Zuführungen zur Pensionsrückstellung Beschäftigter	634.402	646.139,55	-11.737,55
<b>13</b>	<b>- Aufwendungen für Sach- und Dienstleistungen</b>	<b>2.254.298</b>	<b>2.399.203,32</b>	<b>-144.905,32</b>
521110	Bauliche Unterhaltung (Fachamt)		65,11	-65,11
521200	Unterhaltung Grundstücke		215,95	-215,95
523200	Erstattungen an Gemeinden/GV	764.600	778.383,25	-13.783,25
523500	Erstattungen an verbund. Untern., Beteiligungen, SV	47.098	57.782,05	-10.684,05
523800	Erstattungen an übrige Bereiche	950.000	1.054.683,05	-104.683,05
525120	Kfz-Betriebsstoffe (Benzin, Diesel)	80.000	76.318,07	3.681,93
525130	Kfz-Reparatur	66.600	89.536,46	-22.936,46
525140	Beseitigung Schäden (Fahrzeuge)		9.209,35	-9.209,35
525510	Unterhaltung Maschinen, Technische Anlagen	3.000	7.268,74	-4.268,74
525530	Unterhaltung Betriebs- und Geschäftsausstattung		6.918,07	-6.918,07
525535	Werkzeuge und Kleingeräte < 60,- Euro	500	565,01	-65,01
528100	Sonstige Sachleistungen	105.000	115.295,46	-10.295,46
529100	Sonstige Dienstleistungen	237.500	202.962,75	34.537,25
<b>14</b>	<b>- Bilanzielle Abschreibungen</b>	<b>230.174</b>	<b>196.952,94</b>	<b>33.221,06</b>
<b>15</b>	<b>- Transferaufwendungen</b>	<b>1.600</b>		<b>1.600,00</b>
531800	Zuschüsse an übrige Bereiche	1.600		1.600,00
<b>16</b>	<b>- Sonstige ordentliche Aufwendungen</b>	<b>353.900</b>	<b>1.336.357,41</b>	<b>-982.457,41</b>
541110	Personaleinstellungen, medizinische Betreuung	1.000	836,42	163,58
541140	Übernommene Reisekosten	2.000	207,10	1.792,90

## Teilrechnungen zum Jahresabschluss 2010

<b>Teilergebnishaushalt Produktgruppe 0210 Rettungsdienst</b>				
Stadt Paderborn				
Nr.	Bezeichnung	Fortgeschr. Ansatz 2010	Ist-Ergebnis 2010	Vergleich Ansatz/Ist
541210	Aus- und Fortbildung, Umschulung	41.000	14.420,88	26.579,12
542100	Ehrenamtliche und sonstige Tätigkeiten	35.000	41.097,58	-6.097,58
542400	Gebühren	1.800	2.438,03	-638,03
542900	Inanspruchnahme von Rechten und Diensten		11,13	-11,13
543110	Büromaterial		84,25	-84,25
543130	Zeitungen und Fachliteratur	7.000	2.507,77	4.492,23
543140	Porto		74,74	-74,74
543150	Telefon- / Onlinegebühren	10.000	1.868,71	8.131,29
543160	EDV-Geräte, -Komponenten und Software < 60,- EUR		939,08	-939,08
543170	Bewirtung und Repräsentation	500	594,73	-94,73
543190	Sonstige Geschäftsaufwendungen		261,32	-261,32
544130	Schadensfälle (Eigenbeteiligung)	2.000	2.404,46	-404,46
547600	Einstellungen und Zuschreibungen in die SoPo		707.060,29	-707.060,29
547910	Niederschlagung (EWB)		33.159,63	-33.159,63
549910	Aufwendungen für Festwerte > 410,- Euro	93.900	5.607,95	88.292,05
549920	Aufwendungen für Festwerte < 410,- Euro	70.000	48.556,39	21.443,61
549950	Aufwendungen für Festwert DIN-Beladung	89.700	474.226,95	-384.526,95
<b>17</b>	<b>= Ordentliche Aufwendungen</b>	<b>6.356.384</b>	<b>7.347.686,65</b>	<b>-991.302,65</b>
<b>18</b>	<b>= Ordentliches Ergebnis</b>	<b>1.044.360</b>	<b>328.989,09</b>	<b>715.370,91</b>
<b>22</b>	<b>= Ergebnis der laufenden Verwaltungstätigkeit</b>	<b>1.044.360</b>	<b>328.989,09</b>	<b>715.370,91</b>
<b>26</b>	<b>= Jahresergebnis vor interner Leistungsverrechnung</b>	<b>1.044.360</b>	<b>328.989,09</b>	<b>715.370,91</b>
<b>29</b>	<b>= Jahresergebnis</b>	<b>1.044.360</b>	<b>328.989,09</b>	<b>715.370,91</b>

## Teilrechnungen zum Jahresabschluss 2010

<b>Teilfinanzrechnung Rettungsdienst</b>		<b>Produktgruppe 0210</b>		
Stadt Paderborn				
Nr.	Bezeichnung	Fortgeschr. Ansatz 2010	Ist-Ergebnis 2010	Vergleich Ansatz/Ist
<b>19</b>	<b>+ Veräußerung von Sachanlagen</b>		<b>16.478,68</b>	<b>-16.478,68</b>
683123	Verkauf Betriebs- und Geschäftsausstattung		15.558,42	-15.558,42
683124	Verkauf Geringwertige Wirtschaftsgüter		920,26	-920,26
<b>23</b>	<b>= Einzahlungen aus Investitionstätigkeit</b>		<b>16.478,68</b>	<b>-16.478,68</b>
<b>26</b>	<b>- Erwerb von beweglichem Anlagevermögen</b>	<b>809.600</b>	<b>752.176,54</b>	<b>57.423,46</b>
783131	Erwerb Maschinen, Technische Anlagen		389,60	-389,60
783132	Erwerb Fahrzeuge	527.800	677.467,79	-149.667,79
783133	Erwerb Betriebs- und Geschäftsausstattung	156.200	14.157,66	142.042,34
783211	Erwerb Geringwertige Wirtschaftsgüter	125.600	60.161,49	65.438,51
<b>27</b>	<b>- Erwerb von Finanzanlagen</b>		<b>588.059,00</b>	<b>-588.059,00</b>
784400	Erwerb Investmentzertifikate		588.059,00	-588.059,00
<b>29</b>	<b>- Sonstige Investitionsauszahlungen</b>	<b>105.600</b>	<b>26.499,69</b>	<b>79.100,31</b>
783113	Erwerb DV-Software	105.600	26.499,69	79.100,31
<b>30</b>	<b>= Auszahlungen aus Investitionstätigkeit</b>	<b>915.200</b>	<b>1.366.735,23</b>	<b>-451.535,23</b>
<b>31</b>	<b>= Saldo aus Investitionstätigkeit</b>	<b>-915.200</b>	<b>-1.350.256,55</b>	<b>435.056,55</b>

## Teilrechnungen zum Jahresabschluss 2010

<b>Investitionen Rettungsdienst</b>		<b>Produktgruppe 0210</b>					
Stadt Paderborn							
Nr. Bezeichnung	Fortgeschr. Ansatz 2010	Ist-Ergebnis 2010	Vergleich Ansatz/Ist				
099937402 Leitstellensystem CELIOS (Rettungsdienst)	-33.300	-11.179,37	-22.120,63				
26 - Erwerb von beweglichem Anlagevermögen	33.300	726,41	32.573,59				
29 - Sonstige Investitionsauszahlungen		10.452,96	-10.452,96				
099937404 Einführung einer mobilen Datenerfassung	-92.000	-12.987,42	-79.012,58				
26 - Erwerb von beweglichem Anlagevermögen	86.400	1.158,82	85.241,18				
29 - Sonstige Investitionsauszahlungen	5.600	11.828,60	-6.228,60				
999911402 Versorgungskassenbeiträge Feu		-588.059,00	588.059,00				
27 - Erwerb von Finanzanlagen		588.059,00	-588.059,00				
999937405 Beschaffung Fahrzeuge -37- (Rettungsdienst)	-172.000	-217.032,55	45.032,55				
26 - Erwerb von beweglichem Anlagevermögen	172.000	216.877,14	-44.877,14				
999937406 Beschaffung Geräte / GWG -37- (Rettungsdienst)	-392.300	-451.371,17	59.071,17				
19 + Veräußerung von Sachanlagen		15.374,80	-15.374,80				
26 - Erwerb von beweglichem Anlagevermögen	392.300	466.133,36	-73.833,36				
29 - Sonstige Investitionsauszahlungen		612,61	-612,61				
999937407 Beschaffung GWG -37- (Rettungsdienst)	-60.600	-15.059,02	-45.540,98				
19 + Veräußerung von Sachanlagen		193,70	-193,70				
26 - Erwerb von beweglichem Anlagevermögen	60.600	15.252,72	45.347,28				
999937408 Ausrüstung Rettungsdienst	-65.000	-51.117,91	-13.882,09				
19 + Veräußerung von Sachanlagen		910,18	-910,18				
26 - Erwerb von beweglichem Anlagevermögen	65.000	52.028,09	12.971,91				
999937412 Neue Ampelsteuerung	-100.000		-100.000,00				
29 - Sonstige Investitionsauszahlungen	100.000		100.000,00				
<b>Gesamtsumme Auszahlungen</b>	<b>-915.200</b>	<b>-1.363.427,21</b>	<b>448.227,21</b>				
<b>Gesamtsumme Einzahlungen</b>		<b>16.620,77</b>	<b>-16.620,77</b>				
<b>Gesamtsumme</b>	<b>-915.200</b>	<b>-1.346.806,44</b>	<b>431.606,44</b>				

**Produktbereich**

**03 SCHULTRÄGERAUFGABEN**

**Produktgruppe**

**0301 Neubau, Betrieb und Bereitstellung schulischer Einrichtungen**

**Produkte**

030101 Grundschulen

030102 Hauptschulen

030103 Realschulen

030104 Gymnasien

030105 Gesamtschulen

030106 Förderschulen

030107 Weiterbildungskolleg



## Teilrechnungen zum Jahresabschluss 2010

<b>Teilergebnishaushalt Produktgruppe 0301 Neubau, Betrieb und Bereitstellung schulischer Einri</b>				
Stadt Paderborn				
Nr.	Bezeichnung	Fortgeschr. Ansatz 2010	Ist-Ergebnis 2010	Vergleich Ansatz/Ist
<b>02</b>	<b>+ Zuwendungen und allgemeine Umlagen</b>	<b>3.434.188</b>	<b>2.870.741,59</b>	<b>563.446,41</b>
414100	Zuweisungen vom Land	2.437.510	2.272.813,27	164.696,73
414800	Zuschüsse von übrigen Bereichen		5.415,92	-5.415,92
416100	Auflösung Sonderposten aus Zuwendungen	5.678	14.231,91	-8.553,91
416190	Zuwendungen für Festwerte	991.000	578.280,49	412.719,51
<b>04</b>	<b>+ Öffentlich-rechtliche Leistungsentgelte</b>	<b>327.800</b>	<b>341.465,79</b>	<b>-13.665,79</b>
432100	Benutzungsgebühren	327.800	341.465,79	-13.665,79
<b>05</b>	<b>+ Privatrechtliche Leistungsentgelte</b>	<b>2.113.000</b>	<b>637.945,46</b>	<b>1.475.054,54</b>
441100	Mieten, Pachten, Erbbauzinsen		3.855,19	-3.855,19
442100	Erträge aus Verkauf	20.000		20.000,00
446100	Sonstige privatrechtliche Leistungsentgelte	2.093.000	634.090,27	1.458.909,73
<b>06</b>	<b>+ Kostenerstattungen und Kostenumlagen</b>	<b>45.000</b>	<b>165.408,02</b>	<b>-120.408,02</b>
448200	Erstattungen von Gemeinden/GV	45.000	50.277,60	-5.277,60
448500	Erstattungen von verbund. Untern., Beteiligungen, SV		14.071,43	-14.071,43
448700	Erstattungen von privaten Unternehmen		6.788,50	-6.788,50
448800	Erstattungen von übrigen Bereichen		94.270,49	-94.270,49
<b>07</b>	<b>+ Sonstige ordentliche Erträge</b>	<b>15.000</b>	<b>4.474,88</b>	<b>10.525,12</b>
459110	Schadensersatzleistungen	15.000	4.474,88	10.525,12
<b>08</b>	<b>+ Aktivierte Eigenleistungen</b>		<b>2.246,45</b>	<b>-2.246,45</b>
<b>10</b>	<b>= Ordentliche Erträge</b>	<b>5.934.988</b>	<b>4.022.282,19</b>	<b>1.912.705,81</b>
<b>11</b>	<b>- Personalaufwendungen</b>	<b>4.162.269</b>	<b>4.146.503,78</b>	<b>15.765,22</b>
501100	Bezüge der Beamten	320.563	323.943,87	-3.380,87
501200	Entgelte der tariflich Beschäftigten	3.014.105	2.923.732,57	90.372,43
502200	Versorgungskassenbeiträge für tarifl. Beschäftigte	132.791	222.972,21	-90.181,21
503200	Sozialversicherungsbeiträge tarifl. Beschäftigte	581.576	569.239,78	12.336,22
505100	Zuführungen zur Pensionsrückstellung Beschäftigter	113.234	106.615,35	6.618,65
<b>13</b>	<b>- Aufwendungen für Sach- und Dienstleistungen</b>	<b>9.909.181</b>	<b>7.198.091,64</b>	<b>2.711.089,64</b>
521110	Bauliche Unterhaltung (Fachamt)	17.000	3.604,33	13.395,67
521130	Beseitigung Schäden (Grundstücke u. baul. Anlagen)	15.000	3.038,62	11.961,38
521200	Unterhaltung Grundstücke	330.000	335.105,75	-5.105,75
521290	Sonst. Unterhaltung unbeb. Grundstücke (Fachamt)		7.635,00	-7.635,00
523100	Erstattungen an das Land		103.592,27	-103.592,27
523300	Erstattungen an Zweckverbände	595.000	679.186,96	-84.186,96
523700	Erstattungen an private Unternehmen		20.662,60	-20.662,60
523800	Erstattungen an übrige Bereiche		180,43	-180,43
525120	Kfz-Betriebsstoffe (Benzin, Diesel)		7.279,86	-7.279,86
525510	Unterhaltung Maschinen, Technische Anlagen		12.959,00	-12.959,00
525530	Unterhaltung Betriebs- und Geschäftsausstattung	257.111	107.136,34	149.974,61
525535	Werkzeuge und Kleingeräte < 60,- Euro	18.010	4.956,13	13.053,59
525540	Beseitigung Schäden (Inventar)		1.634,81	-1.634,81
527100	Lernmittel nach dem Lernmittelfreiheitsgesetz	765.035	647.183,54	117.851,46
527900	Schülerbeförderungskosten	3.750.000	3.449.937,24	300.062,76

## Teilrechnungen zum Jahresabschluss 2010

<b>Teilergebnishaushalt Produktgruppe 0301 Neubau, Betrieb und Bereitstellung schulischer Einri</b>				
Stadt Paderborn				
Nr.	Bezeichnung	Fortgeschr. Ansatz 2010	Ist-Ergebnis 2010	Vergleich Ansatz/Ist
527910	Schulschwimmen	440.400	372.085,10	68.314,90
528100	Sonstige Sachleistungen	732.126	304.433,13	427.692,48
529100	Sonstige Dienstleistungen	2.989.500	1.137.480,53	1.852.019,47
<b>14</b>	<b>- Bilanzielle Abschreibungen</b>	<b>42.649</b>	<b>65.220,06</b>	<b>-22.571,06</b>
<b>15</b>	<b>- Transferaufwendungen</b>	<b>2.480.595</b>	<b>2.939.397,94</b>	<b>-458.802,94</b>
531500	Zuschüsse an verbund. Untern., Beteiligungen, SV	2.200		2.200,00
531800	Zuschüsse an übrige Bereiche	2.478.395	2.939.397,94	-461.002,94
<b>16</b>	<b>- Sonstige ordentliche Aufwendungen</b>	<b>2.868.843</b>	<b>906.300,63</b>	<b>1.962.541,89</b>
541140	Übernommene Reisekosten	17.400	18.013,07	-613,07
541210	Aus- und Fortbildung, Umschulung	247.823	79.261,07	168.561,49
541220	Dienst- und Schutzkleidung, persönliche Ausrüstungsgegenstände	2.000	779,41	1.220,59
542200	Mieten, Pachten, Erbbauzinsen	50.038	6.521,05	43.516,95
542300	Leasing		482,70	-482,70
542400	Gebühren	14.517	6.463,08	8.053,92
542900	Inanspruchnahme von Rechten und Diensten		12.308,45	-12.308,45
543110	Büromaterial	600		600,00
543120	Druck und Vervielfältigung		99.416,33	-99.416,33
543130	Zeitungen und Fachliteratur	500	152,00	348,00
543140	Porto		65,20	-65,20
543150	Telefon- / Onlinegebühren	153.050	1.209,27	151.840,73
543160	EDV-Geräte, -Komponenten und Software < 60,- EUR	400	48.810,84	-48.410,84
543170	Bewirtung und Repräsentation	2.000	436,32	1.563,68
543190	Sonstige Geschäftsaufwendungen		674,46	-674,46
547910	Niederschlagung (EWB)		8.228,73	-8.228,73
548200	Säumniszuschläge		106,14	-106,14
548500	Investive Transferleistungen		18.353,74	-18.353,74
548510	Transferleistungen Konjunkturpaket	624.000		624.000,00
549910	Aufwendungen für Festwerte > 410,- Euro	1.638.790	279.145,86	1.359.644,41
549920	Aufwendungen für Festwerte < 410,- Euro	117.725	325.872,91	-208.148,22
<b>17</b>	<b>= Ordentliche Aufwendungen</b>	<b>19.463.537</b>	<b>15.255.514,05</b>	<b>4.208.022,75</b>
<b>18</b>	<b>= Ordentliches Ergebnis</b>	<b>-13.528.549</b>	<b>-11.233.231,86</b>	<b>-2.295.316,94</b>
<b>20</b>	<b>- Zinsen und sonstige Finanzaufwendungen</b>		<b>1.171,91</b>	<b>-1.171,91</b>
551100	Zinsaufwendungen an das Land		1.171,91	-1.171,91
<b>21</b>	<b>= Finanzergebnis</b>		<b>-1.171,91</b>	<b>1.171,91</b>
<b>22</b>	<b>= Ergebnis der laufenden Verwaltungstätigkeit</b>	<b>-13.528.549</b>	<b>-11.234.403,77</b>	<b>-2.294.145,03</b>
<b>26</b>	<b>= Jahresergebnis vor interner Leistungsverrechnung</b>	<b>-13.528.549</b>	<b>-11.234.403,77</b>	<b>-2.294.145,03</b>
<b>28</b>	<b>- Aufwendungen aus internen Leistungsbeziehungen</b>	<b>7.329.560</b>	<b>6.290.030,24</b>	<b>1.039.529,76</b>
581100	Aufwendungen aus internen Leistungsbeziehungen	7.329.560	47.690,24	7.281.869,76
582001	Aufwendungen ILV StA 20 - Gebäude		6.242.340,00	-6.242.340,00
<b>29</b>	<b>= Jahresergebnis</b>	<b>-20.858.109</b>	<b>-17.524.434,01</b>	<b>-3.333.674,79</b>



## Teilrechnungen zum Jahresabschluss 2010

<b>Teilfinanzrechnung</b>		<b>Produktgruppe 0301</b>		
<b>Neubau, Betrieb und Bereitstellung schulischer Einrichtungen</b>				
Stadt Paderborn				
Nr.	Bezeichnung	Fortgeschr. Ansatz 2010	Ist-Ergebnis 2010	Vergleich Ansatz/Ist
<b>18</b>	<b>+ Zuwendungen für Investitionsmaßnahmen</b>	<b>991.000</b>	<b>-3.307.205,05</b>	<b>4.298.205,05</b>
681050	Investitionszuweisungen vom Bund		330.250,00	-330.250,00
681100	Investitionszuweisungen vom Land		-4.052.313,23	4.052.313,23
681800	Investitionszuschüsse von übrigen Bereichen		800,00	-800,00
681900	Zuwendungen für Festwerte	991.000	414.058,18	576.941,82
<b>23</b>	<b>= Einzahlungen aus Investitionstätigkeit</b>	<b>991.000</b>	<b>-3.307.205,05</b>	<b>4.298.205,05</b>
<b>25</b>	<b>- Baumaßnahmen</b>	<b>228.223</b>	<b>58.734,11</b>	<b>169.488,74</b>
785300	Sonstige Baumaßnahmen	228.223	58.734,11	169.488,74
<b>26</b>	<b>- Erwerb von beweglichem Anlagevermögen</b>	<b>2.021.569</b>	<b>710.909,91</b>	<b>1.310.659,31</b>
783132	Erwerb Fahrzeuge		2.902,71	-2.902,71
783133	Erwerb Betriebs- und Geschäftsausstattung	1.942.133	382.894,35	1.559.239,08
783211	Erwerb Geringwertige Wirtschaftsgüter	79.436	325.112,85	-245.677,06
<b>29</b>	<b>- Sonstige Investitionsauszahlungen</b>		<b>13.154,07</b>	<b>-13.154,07</b>
783112	Erwerb Lizenzen		11.550,69	-11.550,69
783113	Erwerb DV-Software		1.058,99	-1.058,99
787100	Rückzahlung Investitionszuweisungen Land		544,39	-544,39
<b>30</b>	<b>= Auszahlungen aus Investitionstätigkeit</b>	<b>2.249.792</b>	<b>782.798,09</b>	<b>1.466.993,98</b>
<b>31</b>	<b>= Saldo aus Investitionstätigkeit</b>	<b>-1.258.792</b>	<b>-4.090.003,14</b>	<b>2.831.211,07</b>
<b>34</b>	<b>- Tilgung und Gewährung von Darlehen</b>		<b>2.001.233,70</b>	<b>-2.001.233,70</b>
796500	Auszahlungen Rückführung von Verbindlichkeiten SV		2.001.233,70	-2.001.233,70
<b>35</b>	<b>= Saldo aus Finanzierungstätigkeit</b>		<b>-2.001.233,70</b>	<b>2.001.233,70</b>

## Teilrechnungen zum Jahresabschluss 2010

<b>Investitionen</b>		<b>Produktgruppe 0301</b>					
<b>Neubau, Betrieb und Bereitstellung schulischer Einrichtungen</b>							
Stadt Paderborn							
Nr. Bezeichnung	Fortgeschr. Ansatz 2010	Ist-Ergebnis 2010	Vergleich Ansatz/Ist				
070840402 Ersteinrichtung OGS Sertürner		-13.670,92	13.670,92				
26 - Erwerb von beweglichem Anlagevermögen		11.424,24	-11.424,24				
070940401 Ersteinrichtung OGS Wewer		-1.528,89	1.528,89				
26 - Erwerb von beweglichem Anlagevermögen		1.528,89	-1.528,89				
080467202 Erneuerung Schulhoffläche GS Bonifatius		-1.390,05	1.390,05				
25 - Baumaßnahmen		1.390,05	-1.390,05				
090167201 Spielgerät GS Benhausen		-9.994,20	9.994,20				
25 - Baumaßnahmen		9.994,20	-9.994,20				
090440401 Ersteinrichtung Sporthalle Kaukenberg		-11.979,30	11.979,30				
26 - Erwerb von beweglichem Anlagevermögen		9.633,39	-9.633,39				
090440402 Ausbau Fachräume GY Reismann (II.BA)	-350.000		-350.000,00				
26 - Erwerb von beweglichem Anlagevermögen	350.000		350.000,00				
090440404 Einrichtung Physikraum (HS Niesenteich)	-30.000	-714,00	-29.286,00				
26 - Erwerb von beweglichem Anlagevermögen	30.000	714,00	29.286,00				
090440409 Ersteinrichtung OGS Meinwerk		30.250,00	-30.250,00				
18 + Zuwendungen für Investitionsmaßnahmen		30.250,00	-30.250,00				
090467201 Ballfang Reismann-Gymnasium	-20.000	-29.873,04	9.873,04				
25 - Baumaßnahmen	20.000	29.873,04	-9.873,04				
099920818 Edith-Stein Berufskolleg (ZulnvG)		139.000,00	-139.000,00				
099940401 Einrichtung Mensen Ganztagsbereich	-225.000	319.139,86	-544.139,86				
18 + Zuwendungen für Investitionsmaßnahmen	450.000	410.607,68	39.392,32				
26 - Erwerb von beweglichem Anlagevermögen	675.000	79.713,86	595.286,14				
29 - Sonstige Investitionsauszahlungen		544,39	-544,39				
099940405 Mittagsverpflegung im Ganztagsbereich	-135.000	70.476,56	-205.476,56				
18 + Zuwendungen für Investitionsmaßnahmen		93.909,70	-93.909,70				
26 - Erwerb von beweglichem Anlagevermögen	135.000	48.609,26	86.390,74				
29 - Sonstige Investitionsauszahlungen		10.062,16	-10.062,16				
100340402 Einrichtung Verwaltungsräume GS Dionysius	-10.000		-10.000,00				
26 - Erwerb von beweglichem Anlagevermögen	10.000		10.000,00				
100367202 Grundschule Dionysius (Bänke, Tische)	-7.500	-6.657,66	-842,34				

## Teilrechnungen zum Jahresabschluss 2010

<b>Investitionen</b>		<b>Produktgruppe 0301</b>					
<b>Neubau, Betrieb und Bereitstellung schulischer Einrichtungen</b>							
Stadt Paderborn							
Nr. Bezeichnung	Fortgeschr. Ansatz 2010	Ist-Ergebnis 2010	Vergleich Ansatz/Ist				
25 - Baumaßnahmen	7.500	6.657,66	842,34				
100440401 Schüler- u. Lehrerbibliothek (Gym. Theo)	-10.000		-10.000,00				
26 - Erwerb von beweglichem Anlagevermögen	10.000		10.000,00				
100440402 Einrichtung von Räumen (Gym. Goerdeler)	-10.000		-10.000,00				
18 + Zuwendungen für Investitionsmaßnahmen		8.133,50	-8.133,50				
26 - Erwerb von beweglichem Anlagevermögen	10.000	8.133,50	1.866,50				
100440403 Gebundener Gantzugsbetrieb (RS v. Fürstenb)	-10.000	-9.637,02	-362,98				
26 - Erwerb von beweglichem Anlagevermögen	10.000	8.604,36	1.395,64				
100440404 Gebundener Gantzugsbetrieb (Gym. Reisman)	-60.000	-1.098,74	-58.901,26				
18 + Zuwendungen für Investitionsmaßnahmen		6.293,30	-6.293,30				
26 - Erwerb von beweglichem Anlagevermögen	60.000	6.293,30	53.706,70				
100467206 Haupt- u. Realschule Niesenteich, Spiel-, Sportg.	-200.000		-200.000,00				
25 - Baumaßnahmen	200.000		200.000,00				
100840401 Einrichtung in ehem. HS Heinrich (Gym. SN)	-50.000		-50.000,00				
26 - Erwerb von beweglichem Anlagevermögen	50.000		50.000,00				
100840402 Einrichtung Fachräume etc. (Realschule SN)	-60.000	-1.184,58	-58.815,42				
18 + Zuwendungen für Investitionsmaßnahmen		17.634,24	-17.634,24				
26 - Erwerb von beweglichem Anlagevermögen	60.000	17.634,24	42.365,76				
999940401 Mobiliaraustausch							
18 + Zuwendungen für Investitionsmaßnahmen	10.000	7.033,08	2.966,92				
26 - Erwerb von beweglichem Anlagevermögen	10.000	7.033,08	2.966,92				
999940402 Erneuerung und Erweiterung Hardware		120.973,85	-120.973,85				
18 + Zuwendungen für Investitionsmaßnahmen	200.000	141.424,18	58.575,82				
26 - Erwerb von beweglichem Anlagevermögen	200.000	15.547,09	184.452,91				
29 - Sonstige Investitionsauszahlungen		992,53	-992,53				
999940403 Beschaffungen -40- (Grundschulen)							
18 + Zuwendungen für Investitionsmaßnahmen	65.000	61.298,73	3.701,27				
26 - Erwerb von beweglichem Anlagevermögen	65.000	61.298,73	3.701,27				
999940404 Beschaffung GWG -40- (Grundschulen)	-4.500	-2.883,71	-1.616,29				
26 - Erwerb von beweglichem Anlagevermögen	4.500	2.883,71	1.616,29				
999940405 Beschaffungen -40- (Hauptschulen)	-1.245		-1.244,50				

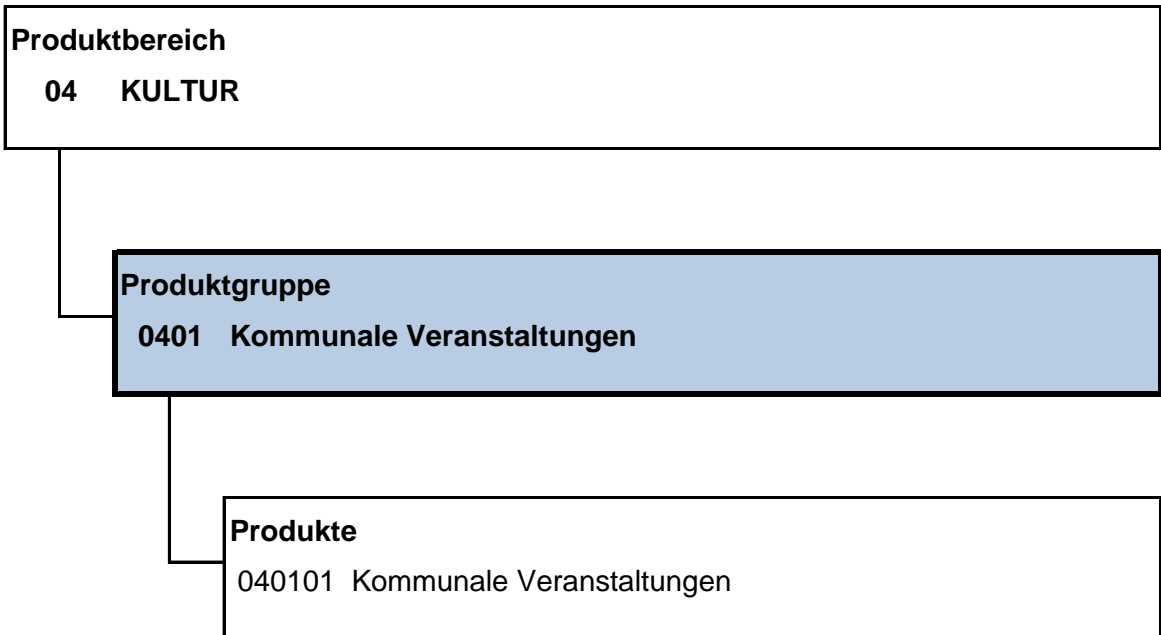
## Teilrechnungen zum Jahresabschluss 2010

<b>Investitionen</b>		<b>Produktgruppe 0301</b>					
<b>Neubau, Betrieb und Bereitstellung schulischer Einrichtungen</b>							
Stadt Paderborn							
Nr. Bezeichnung	Fortgeschr. Ansatz 2010	Ist-Ergebnis 2010	Vergleich Ansatz/Ist				
18 + Zuwendungen für Investitionsmaßnahmen	45.000	34.334,77	10.665,23				
26 - Erwerb von beweglichem Anlagevermögen	46.123	33.838,77	12.284,51				
29 - Sonstige Investitionsauszahlungen		496,00	-496,00				
<b>999940406 Beschaffung GWG -40- (Hauptschulen)</b>	<b>-2.400</b>	<b>-165,01</b>	<b>-2.234,99</b>				
26 - Erwerb von beweglichem Anlagevermögen	2.400	165,01	2.234,99				
<b>999940407 Beschaffungen -40- (Realschulen)</b>							
18 + Zuwendungen für Investitionsmaßnahmen	50.000	34.816,89	15.183,11				
26 - Erwerb von beweglichem Anlagevermögen	50.000	34.276,89	15.723,11				
29 - Sonstige Investitionsauszahlungen		540,00	-540,00				
<b>999940408 Beschaffung GWG -40- (Realschulen)</b>	<b>-1.800</b>	<b>-806,02</b>	<b>-993,98</b>				
26 - Erwerb von beweglichem Anlagevermögen	1.800	806,02	993,98				
<b>999940409 Beschaffungen -40- (Gymnasien)</b>	<b>-10</b>	<b>-2.902,71</b>	<b>2.892,56</b>				
18 + Zuwendungen für Investitionsmaßnahmen	122.000	109.107,75	12.892,25				
26 - Erwerb von beweglichem Anlagevermögen	122.010	112.010,46	9.999,69				
<b>999940410 Beschaffung GWG -40- (Gymnasien)</b>	<b>-5.000</b>	<b>-1.290,77</b>	<b>-3.709,23</b>				
26 - Erwerb von beweglichem Anlagevermögen	5.000	1.290,77	3.709,23				
<b>999940411 Beschaffungen -40- (Förderschulen)</b>							
18 + Zuwendungen für Investitionsmaßnahmen	10.000	6.928,93	3.071,07				
26 - Erwerb von beweglichem Anlagevermögen	10.000	6.928,93	3.071,07				
<b>999940412 Beschaffung GWG -40- (Förderschulen)</b>	<b>-1.500</b>	<b>-2.643,74</b>	<b>1.143,74</b>				
26 - Erwerb von beweglichem Anlagevermögen	1.500	2.643,74	-1.143,74				
<b>999940413 Beschaffungen -40- (Gesamtschulen)</b>							
18 + Zuwendungen für Investitionsmaßnahmen	39.000	19.672,20	19.327,80				
26 - Erwerb von beweglichem Anlagevermögen	39.000	19.672,20	19.327,80				
<b>999940414 Beschaffung GWG -40- (Gesamtschulen)</b>	<b>-2.000</b>	<b>-128,52</b>	<b>-1.871,48</b>				
26 - Erwerb von beweglichem Anlagevermögen	2.000	128,52	1.871,48				
<b>999940415 Schulpauschale (Gesamtbetrag)</b>		<b>-1.079.470,72</b>	<b>1.079.470,72</b>				
18 + Zuwendungen für Investitionsmaßnahmen		-1.176.443,86	1.176.443,86				
35 - Tilgung und Gewährung von Krediten		-2.001.233,70	2.001.233,70				
<b>999940416 Schulinventar / Lehrmittel (Integrative Erzieh.)</b>		<b>-423,00</b>	<b>423,00</b>				
26 - Erwerb von beweglichem Anlagevermögen		423,00	-423,00				

## Teilrechnungen zum Jahresabschluss 2010

<b>Investitionen</b>		<b>Produktgruppe 0301</b>					
<b>Neubau, Betrieb und Bereitstellung schulischer Einrichtungen</b>							
Stadt Paderborn							
Nr. Bezeichnung	Fortgeschr. Ansatz 2010	Ist-Ergebnis 2010	Vergleich Ansatz/Ist				
999940421 Beschaffung GWG -Schulen- (Grundschulen)	-8.954	-23.060,02	14.105,80				
26 - Erwerb von beweglichem Anlagevermögen	8.954	23.060,02	-14.105,80				
999940422 Beschaffung GWG -Schulen- (Hauptschulen)	-8.425	-9.202,66	778,05				
26 - Erwerb von beweglichem Anlagevermögen	8.425	8.683,67	-259,06				
29 - Sonstige Investitionsauszahlungen		518,99	-518,99				
999940423 Beschaffung GWG -Schulen- (Realschulen)	-7.972	-9.523,86	1.552,08				
26 - Erwerb von beweglichem Anlagevermögen	7.972	9.279,91	-1.308,13				
999940424 Beschaffung GWG -Schulen- (Gymnasien)	-18.567	-23.384,93	4.818,39				
26 - Erwerb von beweglichem Anlagevermögen	18.567	23.384,93	-4.818,39				
999940425 Beschaffung GWG -Schulen- (Förderschulen)	-90	-741,19	651,29				
26 - Erwerb von beweglichem Anlagevermögen	90	741,19	-651,29				
999940426 Beschaffung GWG -Schulen- (Gesamtschulen)	-6.356	-14.410,61	8.054,78				
26 - Erwerb von beweglichem Anlagevermögen	6.356	14.410,61	-8.054,78				
999940427 Beschaffung GWG -Schulen- (Weiterbildungskolleg)	-11.328	-12.054,50	726,88				
26 - Erwerb von beweglichem Anlagevermögen	11.328	12.054,50	-726,88				
999940431 Beschaffung GWG -Aus-u. Fortb.- (Grundschulen)	-2.045	-1.585,00	-460,29				
26 - Erwerb von beweglichem Anlagevermögen	2.045	1.585,00	460,29				
999940435 Beschaffung GWG -Aus-u. Fortb.- (Förderschulen)		-211,10	211,10				
26 - Erwerb von beweglichem Anlagevermögen		211,10	-211,10				
999967206 Beschaffung Spielgeräte, Bänke etc. (Schulen)	-723	-10.819,16	10.096,31				
25 - Baumaßnahmen	723	10.819,16	-10.096,31				
999967407 Beschaffung GWG - 67 - (Schulen)	-1.000	-1.279,03	279,03				
26 - Erwerb von beweglichem Anlagevermögen	1.000	1.279,03	-279,03				
<b>Gesamtsumme Auszahlungen</b>	<b>-2.252.413</b>	<b>-3.662.419,11</b>	<b>1.410.005,82</b>				
<b>Gesamtsumme Einzahlungen</b>	<b>991.000</b>	<b>3.057.544,72</b>	<b>-2.066.544,72</b>				
<b>Gesamtsumme</b>	<b>-1.261.413</b>	<b>-604.874,39</b>	<b>-656.538,90</b>				









## Teilrechnungen zum Jahresabschluss 2010

<b>Teilergebnishaushalt Produktgruppe 0401 Kommunale Veranstaltungen</b>				
Stadt Paderborn				
Nr.	Bezeichnung	Fortgeschr. Ansatz 2010	Ist-Ergebnis 2010	Vergleich Ansatz/Ist
<b>02</b>	<b>+ Zuwendungen und allgemeine Umlagen</b>	<b>20.000</b>	<b>24.950,00</b>	<b>-4.950,00</b>
414100	Zuweisungen vom Land		12.950,00	-12.950,00
414300	Zuweisungen von Zweckverbänden	6.500		6.500,00
414800	Zuschüsse von übrigen Bereichen	1.500		1.500,00
414900	Sponsoring (steuerpflichtig)	6.000	6.000,00	
414910	Sponsoring (steuerfrei)	6.000	6.000,00	
<b>05</b>	<b>+ Privatrechtliche Leistungsentgelte</b>	<b>55.410</b>	<b>17.925,00</b>	<b>37.485,00</b>
441100	Mieten, Pachten, Erbbauzinsen	25.000		25.000,00
442100	Erträge aus Verkauf		10,00	-10,00
446100	Sonstige privatrechtliche Leistungsentgelte	30.410	17.915,00	12.495,00
<b>06</b>	<b>+ Kostenerstattungen und Kostenumlagen</b>		<b>4.714,02</b>	<b>-4.714,02</b>
448700	Erstattungen von privaten Unternehmen		984,02	-984,02
448800	Erstattungen von übrigen Bereichen		3.730,00	-3.730,00
<b>10</b>	<b>= Ordentliche Erträge</b>	<b>75.410</b>	<b>47.589,02</b>	<b>27.820,98</b>
<b>11</b>	<b>- Personalaufwendungen</b>	<b>108.065</b>	<b>110.764,16</b>	<b>-2.699,16</b>
501100	Bezüge der Beamten	28.906	28.944,02	-38,02
501200	Entgelte der tariflich Beschäftigten	54.284	55.821,94	-1.537,94
502200	Versorgungskassenbeiträge für tarifl. Beschäftigte	2.338	3.977,78	-1.639,78
503200	Sozialversicherungsbeiträge tarifl. Beschäftigte	9.928	10.453,42	-525,42
505100	Zuführungen zur Pensionsrückstellung Beschäftigter	12.609	11.567,00	1.042,00
<b>13</b>	<b>- Aufwendungen für Sach- und Dienstleistungen</b>	<b>154.426</b>	<b>141.139,01</b>	<b>13.286,99</b>
521110	Bauliche Unterhaltung (Fachamt)	127	1,90	125,10
521116	BU Elektro		212,77	-212,77
521200	Unterhaltung Grundstücke	168	90,62	77,38
523500	Erstattungen an verbund. Untern., Beteiligungen, SV	625	510,13	114,87
523800	Erstattungen an übrige Bereiche		1.769,00	-1.769,00
525120	Kfz-Betriebsstoffe (Benzin, Diesel)	125	45,03	79,97
525530	Unterhaltung Betriebs- und Geschäftsausstattung		1.144,89	-1.144,89
525535	Werkzeuge und Kleingeräte < 60,- Euro		34,95	-34,95
528100	Sonstige Sachleistungen	500	1.623,99	-1.123,99
529100	Sonstige Dienstleistungen	152.881	135.705,73	17.175,27
<b>14</b>	<b>- Bilanzielle Abschreibungen</b>	<b>375</b>	<b>879,46</b>	<b>-504,46</b>
<b>16</b>	<b>- Sonstige ordentliche Aufwendungen</b>	<b>46.546</b>	<b>65.965,08</b>	<b>-19.419,08</b>
541140	Übernommene Reisekosten	1.000	901,28	98,72
541210	Aus- und Fortbildung, Umschulung	11	9,90	1,10
542200	Mieten, Pachten, Erbbauzinsen	14.365	28.737,84	-14.372,84
542400	Gebühren		55,00	-55,00
542900	Inanspruchnahme von Rechten und Diensten		5.690,14	-5.690,14
543120	Druck und Vervielfältigung	17.600	5.429,61	12.170,39
543130	Zeitungen und Fachliteratur	131	162,20	-31,20
543170	Bewirtung und Repräsentation	3.915	4.826,57	-911,57
543180	Beiträge	5.022	13.380,77	-8.358,77
543190	Sonstige Geschäftsaufwendungen	2.002	615,98	1.386,02

## Teilrechnungen zum Jahresabschluss 2010

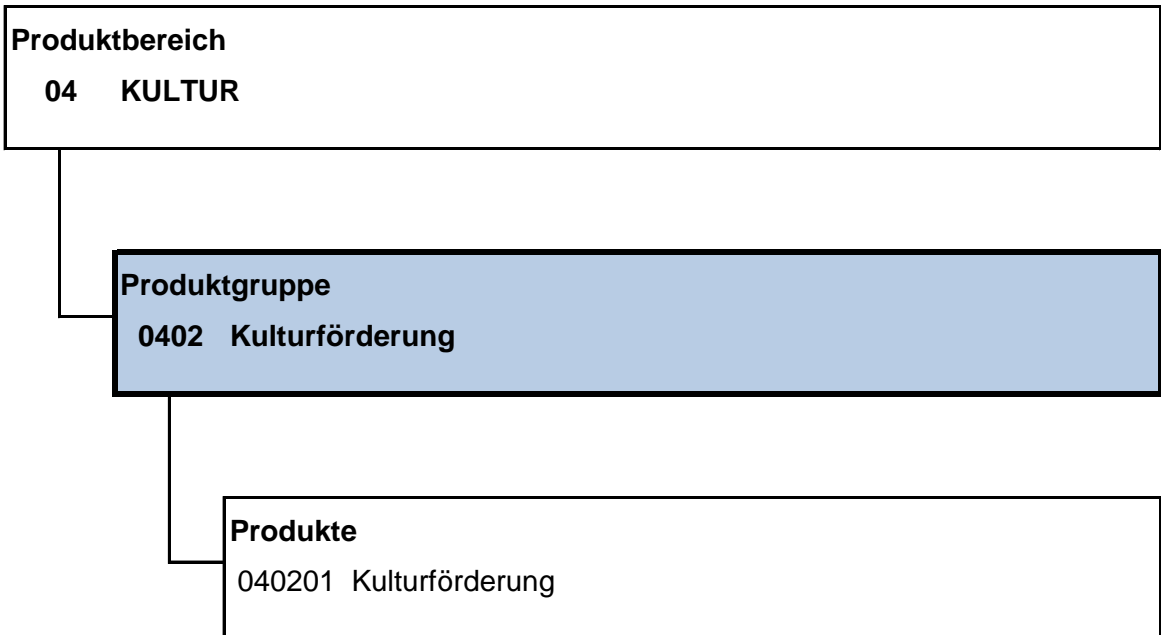
<b>Teilergebnishaushalt Produktgruppe 0401 Kommunale Veranstaltungen</b>				
Stadt Paderborn				
Nr.	Bezeichnung	Fortgeschr. Ansatz 2010	Ist-Ergebnis 2010	Vergleich Ansatz/Ist
544110	Betriebliche Steuern	2.500	1.833,00	667,00
544130	Schadensfälle (Eigenbeteiligung)		4.262,79	-4.262,79
547910	Niederschlagung (EWB)		60,00	-60,00
<b>17</b>	<b>= Ordentliche Aufwendungen</b>	<b>309.412</b>	<b>318.747,71</b>	<b>-9.335,71</b>
<b>18</b>	<b>= Ordentliches Ergebnis</b>	<b>-234.002</b>	<b>-271.158,69</b>	<b>37.156,69</b>
<b>22</b>	<b>= Ergebnis der laufenden Verwaltungstätigkeit</b>	<b>-234.002</b>	<b>-271.158,69</b>	<b>37.156,69</b>
<b>26</b>	<b>= Jahresergebnis vor interner Leistungsverrechnung</b>	<b>-234.002</b>	<b>-271.158,69</b>	<b>37.156,69</b>
<b>28</b>	<b>- Aufwendungen aus internen Leistungsbeziehungen</b>	<b>1.514</b>	<b>273,32</b>	<b>1.240,68</b>
581100	Aufwendungen aus internen Leistungsbeziehungen	1.514		1.514,00
582001	Aufwendungen ILV StA 20 - Gebäude		273,32	-273,32
<b>29</b>	<b>= Jahresergebnis</b>	<b>-235.516</b>	<b>-271.432,01</b>	<b>35.916,01</b>

## Teilrechnungen zum Jahresabschluss 2010

<b>Teilfinanzrechnung</b> <b>Kommunale Veranstaltungen</b> Stadt Paderborn		<b>Produktgruppe 0401</b>		
Nr.	Bezeichnung	Fortgeschr. Ansatz 2010	Ist-Ergebnis 2010	Vergleich Ansatz/Ist
<b>23</b>	<b>= Einzahlungen aus Investitionstätigkeit</b>			
<b>26</b>	<b>- Erwerb von beweglichem Anlagevermögen</b>	<b>2.100</b>	<b>1.925,35</b>	<b>174,65</b>
783133	Erwerb Betriebs- und Geschäftsausstattung	2.100	1.925,35	174,65
<b>30</b>	<b>= Auszahlungen aus Investitionstätigkeit</b>	<b>2.100</b>	<b>1.925,35</b>	<b>174,65</b>
<b>31</b>	<b>= Saldo aus Investitionstätigkeit</b>	<b>-2.100</b>	<b>-1.925,35</b>	<b>-174,65</b>

## Teilrechnungen zum Jahresabschluss 2010

<b>Investitionen</b> <b>Kommunale Veranstaltungen</b> Stadt Paderborn		<b>Produktgruppe 0401</b>					
Nr. Bezeichnung	Fortgeschr. Ansatz 2010	Ist-Ergebnis 2010	Vergleich Ansatz/Ist				
999941402 Beschaffung -41- (Veranstaltungen)	-2.100	-1.925,35	-174,65				
26 - Erwerb von beweglichem Anlagevermögen	2.100	1.925,35	174,65				
<b>Gesamtsumme Auszahlungen</b>	<b>-2.100</b>	<b>-1.925,35</b>	<b>-174,65</b>				
<b>Gesamtsumme Einzahlungen</b>							
<b>Gesamtsumme</b>	<b>-2.100</b>	<b>-1.925,35</b>	<b>-174,65</b>				





## Teilrechnungen zum Jahresabschluss 2010

<b>Teilergebnishaushalt Produktgruppe 0402 Kulturförderung</b>				
Stadt Paderborn				
Nr.	Bezeichnung	Fortgeschr. Ansatz 2010	Ist-Ergebnis 2010	Vergleich Ansatz/Ist
<b>02</b>	<b>+ Zuwendungen und allgemeine Umlagen</b>	<b>3.000</b>	<b>3.888,26</b>	<b>-888,26</b>
414100	Zuweisungen vom Land	3.000	3.699,08	-699,08
416100	Auflösung Sonderposten aus Zuwendungen		189,18	-189,18
<b>05</b>	<b>+ Privatrechtliche Leistungsentgelte</b>	<b>8.500</b>	<b>5.448,50</b>	<b>3.051,50</b>
446100	Sonstige privatrechtliche Leistungsentgelte	8.500	5.448,50	3.051,50
<b>06</b>	<b>+ Kostenerstattungen und Kostenumlagen</b>		<b>40.116,02</b>	<b>-40.116,02</b>
448800	Erstattungen von übrigen Bereichen		40.116,02	-40.116,02
<b>07</b>	<b>+ Sonstige ordentliche Erträge</b>		<b>4.760,27</b>	<b>-4.760,27</b>
459110	Schadensersatzleistungen		4.760,27	-4.760,27
<b>10</b>	<b>= Ordentliche Erträge</b>	<b>11.500</b>	<b>54.213,05</b>	<b>-42.713,05</b>
<b>11</b>	<b>- Personalaufwendungen</b>	<b>102.709</b>	<b>104.779,12</b>	<b>-2.070,12</b>
501100	Bezüge der Beamten	31.796	31.838,42	-42,42
501200	Entgelte der tariflich Beschäftigten	46.529	47.847,39	-1.318,39
502200	Versorgungskassenbeiträge für tarifl. Beschäftigte	2.004	3.409,53	-1.405,53
503200	Sozialversicherungsbeiträge tarifl. Beschäftigte	8.510	8.960,08	-450,08
505100	Zuführungen zur Pensionsrückstellung Beschäftigter	13.870	12.723,70	1.146,30
<b>13</b>	<b>- Aufwendungen für Sach- und Dienstleistungen</b>	<b>28.169</b>	<b>14.395,02</b>	<b>13.773,98</b>
521110	Bauliche Unterhaltung (Fachamt)	2.526	1,55	2.524,45
521117	Wartung / Inspektion (pflichtgemäß, freiwillig)	1.500	499,81	1.000,19
521200	Unterhaltung Grundstücke	138	74,14	63,86
523500	Erstattungen an verbund. Untern., Beteiligungen, SV	625	510,13	114,87
525120	Kfz-Betriebsstoffe (Benzin, Diesel)	125		125,00
525530	Unterhaltung Betriebs- und Geschäftsausstattung		149,08	-149,08
525535	Werkzeuge und Kleingeräte < 60,- Euro		39,03	-39,03
528100	Sonstige Sachleistungen		550,25	-550,25
529100	Sonstige Dienstleistungen	23.255	12.571,03	10.683,97
<b>14</b>	<b>- Bilanzielle Abschreibungen</b>	<b>4.725</b>	<b>4.672,59</b>	<b>52,41</b>
<b>15</b>	<b>- Transferaufwendungen</b>	<b>633.761</b>	<b>626.206,32</b>	<b>7.554,68</b>
531700	Zuschüsse an private Unternehmen	528.210	526.639,00	1.571,00
531800	Zuschüsse an übrige Bereiche	105.551	99.567,32	5.983,68
<b>16</b>	<b>- Sonstige ordentliche Aufwendungen</b>	<b>171.474</b>	<b>158.240,63</b>	<b>13.233,37</b>
541140	Übernommene Reisekosten	5.090	737,43	4.352,57
541210	Aus- und Fortbildung, Umschulung	9	8,10	0,90
542100	Ehrenamtliche und sonstige Tätigkeiten	946	894,88	51,12
542200	Mieten, Pachten, Erbbauzinsen		99,00	-99,00
542900	Inanspruchnahme von Rechten und Diensten	5.000		5.000,00
543130	Zeitungen und Fachliteratur	392	97,52	294,48
543170	Bewirtung und Repräsentation		370,30	-370,30
543180	Beiträge	160.037	155.411,29	4.625,71
543190	Sonstige Geschäftsaufwendungen		156,22	-156,22
544120	Sonst. Versicherungsbeiträge		465,89	-465,89

## Teilrechnungen zum Jahresabschluss 2010

<b>Teilergebnishaushalt Produktgruppe 0402 Kulturförderung</b>				
Stadt Paderborn				
Nr.	Bezeichnung	Fortgeschr. Ansatz 2010	Ist-Ergebnis 2010	Vergleich Ansatz/Ist
<b>17</b>	<b>= Ordentliche Aufwendungen</b>	<b>940.838</b>	<b>908.293,68</b>	<b>32.544,32</b>
<b>18</b>	<b>= Ordentliches Ergebnis</b>	<b>-929.338</b>	<b>-854.080,63</b>	<b>-75.257,37</b>
<b>22</b>	<b>= Ergebnis der laufenden Verwaltungstätigkeit</b>	<b>-929.338</b>	<b>-854.080,63</b>	<b>-75.257,37</b>
<b>26</b>	<b>= Jahresergebnis vor interner Leistungsverrechnung</b>	<b>-929.338</b>	<b>-854.080,63</b>	<b>-75.257,37</b>
<b>28</b>	<b>- Aufwendungen aus internen Leistungsbeziehungen</b>	<b>91.613</b>	<b>16.652,42</b>	<b>74.960,58</b>
581100	Aufwendungen aus internen Leistungsbeziehungen	91.613		91.613,00
582001	Aufwendungen ILV StA 20 - Gebäude		16.652,42	-16.652,42
<b>29</b>	<b>= Jahresergebnis</b>	<b>-1.020.951</b>	<b>-870.733,05</b>	<b>-150.217,95</b>



## Teilrechnungen zum Jahresabschluss 2010

<b>Teilfinanzrechnung</b> <b>Kulturförderung</b> Stadt Paderborn		<b>Produktgruppe 0402</b>		
Nr.	Bezeichnung	Fortgeschr. Ansatz 2010	Ist-Ergebnis 2010	Vergleich Ansatz/Ist
<b>23</b>	<b>= Einzahlungen aus Investitionstätigkeit</b>			
<b>26</b>	<b>- Erwerb von beweglichem Anlagevermögen</b>	<b>5.177</b>	<b>8.494,34</b>	<b>-3.317,34</b>
783133	Erwerb Betriebs- und Geschäftsausstattung		1.642,73	-1.642,73
783211	Erwerb Geringwertige Wirtschaftsgüter	5.177	6.851,61	-1.674,61
<b>30</b>	<b>= Auszahlungen aus Investitionstätigkeit</b>	<b>5.177</b>	<b>8.494,34</b>	<b>-3.317,34</b>
<b>31</b>	<b>= Saldo aus Investitionstätigkeit</b>	<b>-5.177</b>	<b>-8.494,34</b>	<b>3.317,34</b>

## Teilrechnungen zum Jahresabschluss 2010

<b>Investitionen Kulturförderung</b>		<b>Produktgruppe 0402</b>					
Stadt Paderborn							
Nr. Bezeichnung	Fortgeschr. Ansatz 2010	Ist-Ergebnis 2010	Vergleich Ansatz/Ist				
999941406 Beschaffung Inventar -41- (Kammerspiele)		-1.295,20	1.295,20				
26 - Erwerb von beweglichem Anlagevermögen		1.295,20	-1.295,20				
999941407 Beschaffung GWG -41- (Kammerspiele)	-4.350	-6.793,70	2.443,70				
26 - Erwerb von beweglichem Anlagevermögen	5.177	6.793,70	-1.616,70				
999941409 Beschaffungen -41- (Kulturförderung)		-405,44	405,44				
26 - Erwerb von beweglichem Anlagevermögen		405,44	-405,44				
<b>Gesamtsumme Auszahlungen</b>	<b>-5.177</b>	<b>-8.494,34</b>	<b>3.317,34</b>				
<b>Gesamtsumme Einzahlungen</b>	<b>827</b>		<b>827,00</b>				
<b>Gesamtsumme</b>	<b>-4.350</b>	<b>-8.494,34</b>	<b>4.144,34</b>				

**Produktbereich**

**04 KULTUR**

**Produktgruppe**

**0403 Kulturwerkstatt**

**Produkte**

040301 Betrieb und Bereitstellung von Veranstaltungsräumen

040302 Betrieb und Bereitstellung von Spezialräumen

040303 Betrieb der Cafeteria



## Teilrechnungen zum Jahresabschluss 2010

<b>Teilergebnishaushalt Produktgruppe 0403 Kulturwerkstatt</b>				
Stadt Paderborn				
Nr.	Bezeichnung	Fortgeschr. Ansatz 2010	Ist-Ergebnis 2010	Vergleich Ansatz/Ist
<b>02</b>	<b>+ Zuwendungen und allgemeine Umlagen</b>	<b>7.140</b>	<b>6.000,00</b>	<b>1.140,00</b>
414700	Zuschüsse von privaten Unternehmen	7.140	6.000,00	1.140,00
<b>05</b>	<b>+ Privatrechtliche Leistungsentgelte</b>	<b>145.860</b>	<b>143.454,01</b>	<b>2.405,99</b>
441100	Mieten, Pachten, Erbbauzinsen	3.000	13.054,48	-10.054,48
442100	Erträge aus Verkauf	142.860	130.399,53	12.460,47
<b>06</b>	<b>+ Kostenerstattungen und Kostenumlagen</b>	<b>11.000</b>	<b>7.030,77</b>	<b>3.969,23</b>
448200	Erstattungen von Gemeinden/GV		750,19	-750,19
448700	Erstattungen von privaten Unternehmen		150,51	-150,51
448800	Erstattungen von übrigen Bereichen	11.000	6.130,07	4.869,93
<b>10</b>	<b>= Ordentliche Erträge</b>	<b>164.000</b>	<b>156.484,78</b>	<b>7.515,22</b>
<b>11</b>	<b>- Personalaufwendungen</b>	<b>269.888</b>	<b>299.652,85</b>	<b>-29.764,85</b>
501100	Bezüge der Beamten	84.920	84.766,63	153,37
501200	Entgelte der tariflich Beschäftigten	136.765	156.565,37	-19.800,37
502200	Versorgungskassenbeiträge für tarifl. Beschäftigte	6.148	10.938,42	-4.790,42
503200	Sozialversicherungsbeiträge tarifl. Beschäftigte	24.842	32.786,43	-7.944,43
505100	Zuführungen zur Pensionsrückstellung Beschäftigter	17.213	14.596,00	2.617,00
<b>13</b>	<b>- Aufwendungen für Sach- und Dienstleistungen</b>	<b>136.750</b>	<b>96.634,23</b>	<b>40.115,77</b>
521110	Bauliche Unterhaltung (Fachamt)	1.000	952,26	47,74
521200	Unterhaltung Grundstücke	3.350	2.074,21	1.275,79
523800	Erstattungen an übrige Bereiche		255,00	-255,00
525120	Kfz-Betriebsstoffe (Benzin, Diesel)		20,00	-20,00
525510	Unterhaltung Maschinen, Technische Anlagen	2.000	142,80	1.857,20
525520	Unterhaltung Betriebsvorrichtungen	500		500,00
525530	Unterhaltung Betriebs- und Geschäftsausstattung	20.400	24.645,39	-4.245,39
525535	Werkzeuge und Kleingeräte < 60,- Euro	4.000	1.587,33	2.412,67
528100	Sonstige Sachleistungen	65.500	49.341,06	16.158,94
529100	Sonstige Dienstleistungen	40.000	17.616,18	22.383,82
<b>14</b>	<b>- Bilanzielle Abschreibungen</b>	<b>13.772</b>	<b>10.788,54</b>	<b>2.983,46</b>
<b>15</b>	<b>- Transferaufwendungen</b>	<b>12.000</b>	<b>11.049,38</b>	<b>950,62</b>
531800	Zuschüsse an übrige Bereiche	12.000	11.049,38	950,62
<b>16</b>	<b>- Sonstige ordentliche Aufwendungen</b>	<b>49.050</b>	<b>31.974,76</b>	<b>17.075,24</b>
541140	Übernommene Reisekosten	1.850	600,99	1.249,01
541210	Aus- und Fortbildung, Umschulung	1.000	487,50	512,50
541220	Dienst- und Schutzkleidung, persönliche Ausrüstungsgegenstände	500	1.354,58	-854,58
542400	Gebühren	10.000	15.492,02	-5.492,02
542900	Inanspruchnahme von Rechten und Diensten	10.000	4.794,41	5.205,59
543120	Druck und Vervielfältigung	16.000	4.961,50	11.038,50
543130	Zeitungen und Fachliteratur	700	595,30	104,70
543170	Bewirtung und Repräsentation		35,00	-35,00
543180	Beiträge		248,63	-248,63
543190	Sonstige Geschäftsaufwendungen	9.000	3.279,31	5.720,69
547910	Niederschlagung (EWB)		111,65	-111,65

## Teilrechnungen zum Jahresabschluss 2010

<b>Teilergebnishaushalt Produktgruppe 0403 Kulturwerkstatt</b>				
Stadt Paderborn				
Nr.	Bezeichnung	Fortgeschr. Ansatz 2010	Ist-Ergebnis 2010	Vergleich Ansatz/Ist
548200	Säumniszuschläge		13,87	-13,87
<b>17</b>	<b>= Ordentliche Aufwendungen</b>	<b>481.460</b>	<b>450.099,76</b>	<b>31.360,24</b>
<b>18</b>	<b>= Ordentliches Ergebnis</b>	<b>-317.460</b>	<b>-293.614,98</b>	<b>-23.845,02</b>
<b>22</b>	<b>= Ergebnis der laufenden Verwaltungstätigkeit</b>	<b>-317.460</b>	<b>-293.614,98</b>	<b>-23.845,02</b>
<b>26</b>	<b>= Jahresergebnis vor interner Leistungsverrechnung</b>	<b>-317.460</b>	<b>-293.614,98</b>	<b>-23.845,02</b>
<b>28</b>	<b>- Aufwendungen aus internen Leistungsbeziehungen</b>	<b>146.514</b>	<b>83.633,00</b>	<b>62.881,00</b>
581100	Aufwendungen aus internen Leistungsbeziehungen	146.514		146.514,00
582001	Aufwendungen ILV StA 20 - Gebäude		83.633,00	-83.633,00
<b>29</b>	<b>= Jahresergebnis</b>	<b>-463.974</b>	<b>-377.247,98</b>	<b>-86.726,02</b>

## Teilrechnungen zum Jahresabschluss 2010

<b>Teilfinanzrechnung</b> <b>Kulturwerkstatt</b> Stadt Paderborn		<b>Produktgruppe 0403</b>		
Nr.	Bezeichnung	Fortgeschr. Ansatz 2010	Ist-Ergebnis 2010	Vergleich Ansatz/Ist
<b>23</b>	<b>= Einzahlungen aus Investitionstätigkeit</b>			
<b>26</b>	<b>- Erwerb von beweglichem Anlagevermögen</b>	<b>21.735</b>	<b>23.715,39</b>	<b>-1.980,39</b>
783133	Erwerb Betriebs- und Geschäftsausstattung	14.760	15.974,16	-1.214,16
783211	Erwerb Geringwertige Wirtschaftsgüter	6.975	7.741,23	-766,23
<b>30</b>	<b>= Auszahlungen aus Investitionstätigkeit</b>	<b>21.735</b>	<b>23.715,39</b>	<b>-1.980,39</b>
<b>31</b>	<b>= Saldo aus Investitionstätigkeit</b>	<b>-21.735</b>	<b>-23.715,39</b>	<b>1.980,39</b>

## Teilrechnungen zum Jahresabschluss 2010

<b>Investitionen Kulturwerkstatt</b>		<b>Produktgruppe 0403</b>					
Stadt Paderborn							
Nr. Bezeichnung	Fortgeschr. Ansatz 2010	Ist-Ergebnis 2010	Vergleich Ansatz/Ist				
999949401 Beschaffungen -49- (Cafeteria)	-4.000	-4.207,40	207,40				
26 - Erwerb von beweglichem Anlagevermögen	4.760	4.207,40	552,60				
999949402 Beschaffung GWG -49- (Cafeteria)	-2.500	-3.182,61	682,61				
26 - Erwerb von beweglichem Anlagevermögen	2.975	3.182,61	-207,61				
999949403 Beschaffungen -49- (Kulturwerkstatt)	-10.000	-11.766,76	1.766,76				
26 - Erwerb von beweglichem Anlagevermögen	10.000	11.766,76	-1.766,76				
999949404 Beschaffung GWG -49- (Kulturwerkstatt)	-4.000	-4.558,62	558,62				
26 - Erwerb von beweglichem Anlagevermögen	4.000	4.558,62	-558,62				
<b>Gesamtsumme Auszahlungen</b>	<b>-21.735</b>	<b>-23.715,39</b>	<b>1.980,39</b>				
<b>Gesamtsumme Einzahlungen</b>	<b>1.235</b>		<b>1.235,00</b>				
<b>Gesamtsumme</b>	<b>-20.500</b>	<b>-23.715,39</b>	<b>3.215,39</b>				



**Produktbereich**

**04 KULTUR**

**Produktgruppe**

**0404 Volkshochschule**

**Produkte**

040401 Weiterbildungsveranstaltungen

040402 Besondere Dienstleistungen der Volkshochschule



## Teilrechnungen zum Jahresabschluss 2010

<b>Teilergebnishaushalt Produktgruppe 0404 Volkshochschule</b>				
Stadt Paderborn				
Nr.	Bezeichnung	Fortgeschr. Ansatz 2010	Ist-Ergebnis 2010	Vergleich Ansatz/Ist
<b>02</b>	<b>+ Zuwendungen und allgemeine Umlagen</b>	<b>374.492</b>	<b>348.546,70</b>	<b>25.945,30</b>
414050	Zuweisungen vom Bund		5.850,00	-5.850,00
414100	Zuweisungen vom Land	374.492	342.670,20	31.821,80
414800	Zuschüsse von übrigen Bereichen		26,50	-26,50
<b>04</b>	<b>+ Öffentlich-rechtliche Leistungsentgelte</b>	<b>655.000</b>	<b>1.043.240,95</b>	<b>-388.240,95</b>
432100	Benutzungsgebühren	655.000	1.043.240,95	-388.240,95
<b>05</b>	<b>+ Privatrechtliche Leistungsentgelte</b>		<b>50,00</b>	<b>-50,00</b>
441100	Mieten, Pachten, Erbbauzinsen		50,00	-50,00
<b>06</b>	<b>+ Kostenerstattungen und Kostenumlagen</b>	<b>15.000</b>	<b>94.569,08</b>	<b>-79.569,08</b>
448050	Erstattungen vom Bund		9.931,95	-9.931,95
448100	Erstattungen vom Land		56.533,50	-56.533,50
448200	Erstattungen von Gemeinden/GV	15.000	17.091,45	-2.091,45
448500	Erstattungen von verbund. Untern., Beteiligungen, SV		2.100,00	-2.100,00
448700	Erstattungen von privaten Unternehmen		2.053,10	-2.053,10
448800	Erstattungen von übrigen Bereichen		6.859,08	-6.859,08
<b>07</b>	<b>+ Sonstige ordentliche Erträge</b>		<b>1.530,59</b>	<b>-1.530,59</b>
459100	Andere sonstige ordentliche Erträge		281,74	-281,74
459110	Schadensersatzleistungen		1.248,85	-1.248,85
<b>10</b>	<b>= Ordentliche Erträge</b>	<b>1.044.492</b>	<b>1.487.937,32</b>	<b>-443.445,32</b>
<b>11</b>	<b>- Personalaufwendungen</b>	<b>625.305</b>	<b>665.051,11</b>	<b>-39.746,11</b>
501100	Bezüge der Beamten	89.063	80.841,58	8.221,42
501200	Entgelte der tariflich Beschäftigten	419.481	448.948,88	-29.467,88
502200	Versorgungskassenbeiträge für tarifl. Beschäftigte	18.536	33.755,86	-15.219,86
503200	Sozialversicherungsbeiträge tarifl. Beschäftigte	74.099	80.936,79	-6.837,79
505100	Zuführungen zur Pensionsrückstellung Beschäftigter	24.126	20.568,00	3.558,00
<b>13</b>	<b>- Aufwendungen für Sach- und Dienstleistungen</b>	<b>544.258</b>	<b>909.537,30</b>	<b>-365.279,30</b>
521110	Bauliche Unterhaltung (Fachamt)	38	555,27	-517,27
521200	Unterhaltung Grundstücke	720	653,67	66,33
523100	Erstattungen an das Land		13.160,00	-13.160,00
523300	Erstattungen an Zweckverbände		428,16	-428,16
523800	Erstattungen an übrige Bereiche		523,16	-523,16
525510	Unterhaltung Maschinen, Technische Anlagen		1.088,26	-1.088,26
525530	Unterhaltung Betriebs- und Geschäftsausstattung	3.000	5.141,25	-2.141,25
525535	Werkzeuge und Kleingeräte < 60,- Euro	1.000	226,49	773,51
525540	Beseitigung Schäden (Inventar)		282,33	-282,33
528100	Sonstige Sachleistungen	10.000	11.003,11	-1.003,11
529100	Sonstige Dienstleistungen	529.500	876.475,60	-346.975,60
<b>14</b>	<b>- Bilanzielle Abschreibungen</b>	<b>116</b>	<b>3.185,29</b>	<b>-3.069,29</b>
<b>15</b>	<b>- Transferaufwendungen</b>	<b>34.406</b>	<b>100,00</b>	<b>34.306,00</b>
531200	Zuweisungen an Gemeinden/GV	34.406		34.406,00
531800	Zuschüsse an übrige Bereiche		100,00	-100,00

## Teilrechnungen zum Jahresabschluss 2010

<b>Teilergebnishaushalt Produktgruppe 0404 Volkshochschule</b>				
Stadt Paderborn				
Nr.	Bezeichnung	Fortgeschr. Ansatz 2010	Ist-Ergebnis 2010	Vergleich Ansatz/Ist
<b>16</b>	<b>- Sonstige ordentliche Aufwendungen</b>	<b>124.200</b>	<b>86.358,31</b>	<b>37.841,69</b>
541140	Übernommene Reisekosten	2.000	1.234,88	765,12
541210	Aus- und Fortbildung, Umschulung	5.000	711,00	4.289,00
542200	Mieten, Pachten, Erbbauzinsen	4.000	7.079,72	-3.079,72
542400	Gebühren	1.000	2.241,09	-1.241,09
542900	Inanspruchnahme von Rechten und Diensten	1.700	8.621,97	-6.921,97
543110	Büromaterial	1.550	388,27	1.161,73
543120	Druck und Vervielfältigung	33.000	24.191,94	8.808,06
543130	Zeitungen und Fachliteratur	1.850	1.209,51	640,49
543140	Porto		562,15	-562,15
543150	Telefon- / Onlinegebühren	1.000	1.238,68	-238,68
543160	EDV-Geräte, -Komponenten und Software < 60,- EUR	2.000	1.653,44	346,56
543170	Bewirtung und Repräsentation		2.035,58	-2.035,58
543180	Beiträge	6.600	6.787,01	-187,01
543190	Sonstige Geschäftsaufwendungen		677,77	-677,77
544120	Sonst. Versicherungsbeiträge	5.000		5.000,00
549910	Aufwendungen für Festwerte > 410,- Eurc	21.000	8.310,92	12.689,08
549920	Aufwendungen für Festwerte < 410,- Eurc	38.500	19.414,38	19.085,62
<b>17</b>	<b>= Ordentliche Aufwendungen</b>	<b>1.328.285</b>	<b>1.664.232,01</b>	<b>-335.947,01</b>
<b>18</b>	<b>= Ordentliches Ergebnis</b>	<b>-283.793</b>	<b>-176.294,69</b>	<b>-107.498,31</b>
<b>22</b>	<b>= Ergebnis der laufenden Verwaltungstätigkeit</b>	<b>-283.793</b>	<b>-176.294,69</b>	<b>-107.498,31</b>
<b>26</b>	<b>= Jahresergebnis vor interner Leistungsverrechnung</b>	<b>-283.793</b>	<b>-176.294,69</b>	<b>-107.498,31</b>
<b>28</b>	<b>- Aufwendungen aus internen Leistungsbeziehungen</b>	<b>195.648</b>	<b>154.839,00</b>	<b>40.809,00</b>
581100	Aufwendungen aus internen Leistungsbeziehungen	195.648		195.648,00
582001	Aufwendungen ILV StA 20 - Gebäude		154.839,00	-154.839,00
<b>29</b>	<b>= Jahresergebnis</b>	<b>-479.441</b>	<b>-331.133,69</b>	<b>-148.307,31</b>

## Teilrechnungen zum Jahresabschluss 2010

<b>Teilfinanzrechnung</b> <b>Volkshochschule</b> Stadt Paderborn		<b>Produktgruppe 0404</b>		
Nr.	Bezeichnung	Fortgeschr. Ansatz 2010	Ist-Ergebnis 2010	Vergleich Ansatz/Ist
<b>23</b>	<b>= Einzahlungen aus Investitionstätigkeit</b>			
<b>26</b>	<b>- Erwerb von beweglichem Anlagevermögen</b>	<b>59.500</b>	<b>30.786,37</b>	<b>28.713,63</b>
783133	Erwerb Betriebs- und Geschäftsausstattung	21.000	9.186,79	11.813,21
783211	Erwerb Geringwertige Wirtschaftsgüter	38.500	21.599,58	16.900,42
<b>30</b>	<b>= Auszahlungen aus Investitionstätigkeit</b>	<b>59.500</b>	<b>30.786,37</b>	<b>28.713,63</b>
<b>31</b>	<b>= Saldo aus Investitionstätigkeit</b>	<b>-59.500</b>	<b>-30.786,37</b>	<b>-28.713,63</b>

## Teilrechnungen zum Jahresabschluss 2010

<b>Investitionen Volkshochschule</b>		<b>Produktgruppe 0404</b>					
Stadt Paderborn							
Nr. Bezeichnung	Fortgeschr. Ansatz 2010	Ist-Ergebnis 2010	Vergleich Ansatz/Ist				
999943401 Beschaffung -43- (Inventar/ Hard- u. Software)	-21.000	-9.186,79	-11.813,21				
26 - Erwerb von beweglichem Anlagevermögen	21.000	9.186,79	11.813,21				
999943402 Beschaffung GWG -43-	-38.500	-21.599,58	-16.900,42				
26 - Erwerb von beweglichem Anlagevermögen	38.500	21.599,58	16.900,42				
<b>Gesamtsumme Auszahlungen</b>	<b>-59.500</b>	<b>-30.786,37</b>	<b>-28.713,63</b>				
<b>Gesamtsumme Einzahlungen</b>							
<b>Gesamtsumme</b>	<b>-59.500</b>	<b>-30.786,37</b>	<b>-28.713,63</b>				

**Produktbereich**

**04 KULTUR**

**Produktgruppe**

**0405 Musikschule**

**Produkte**

040501 Unterricht

040502 Veranstaltungen und Projekte





## Teilrechnungen zum Jahresabschluss 2010

<b>Teilergebnishaushalt Produktgruppe 0405 Musikschule</b>				
Stadt Paderborn				
Nr.	Bezeichnung	Fortgeschr. Ansatz 2010	Ist-Ergebnis 2010	Vergleich Ansatz/Ist
<b>02</b>	<b>+ Zuwendungen und allgemeine Umlagen</b>	<b>17.500</b>	<b>28.769,25</b>	<b>-11.269,25</b>
414100	Zuweisungen vom Land	1.200	15.000,00	-13.800,00
414800	Zuschüsse von übrigen Bereichen	2.500		2.500,00
416190	Zuwendungen für Festwerte	13.800	13.769,25	30,75
<b>04</b>	<b>+ Öffentlich-rechtliche Leistungsentgelte</b>	<b>810.000</b>	<b>798.349,73</b>	<b>11.650,27</b>
432100	Benutzungsgebühren	810.000	798.349,73	11.650,27
<b>05</b>	<b>+ Privatrechtliche Leistungsentgelte</b>	<b>7.000</b>	<b>6.249,78</b>	<b>750,22</b>
446100	Sonstige privatrechtliche Leistungsentgelte	7.000	6.249,78	750,22
<b>06</b>	<b>+ Kostenerstattungen und Kostenumlagen</b>		<b>229,35</b>	<b>-229,35</b>
448800	Erstattungen von übrigen Bereichen		229,35	-229,35
<b>07</b>	<b>+ Sonstige ordentliche Erträge</b>		<b>964,12</b>	<b>-964,12</b>
459110	Schadensersatzleistungen		964,12	-964,12
<b>10</b>	<b>= Ordentliche Erträge</b>	<b>834.500</b>	<b>834.562,23</b>	<b>-62,23</b>
<b>11</b>	<b>- Personalaufwendungen</b>	<b>1.958.141</b>	<b>1.903.634,25</b>	<b>54.506,75</b>
501100	Bezüge der Beamten	20.940	20.421,21	518,79
501200	Entgelte der tariflich Beschäftigten	1.570.078	1.486.103,61	83.974,39
502200	Versorgungskassenbeiträge für tarifl. Beschäftigte	68.965	111.298,16	-42.333,16
503200	Sozialversicherungsbeiträge tarifl. Beschäftigte	291.219	280.310,27	10.908,73
505100	Zuführungen zur Pensionsrückstellung Beschäftigter	6.939	5.501,00	1.438,00
<b>13</b>	<b>- Aufwendungen für Sach- und Dienstleistungen</b>	<b>151.600</b>	<b>177.299,17</b>	<b>-25.699,17</b>
521110	Bauliche Unterhaltung (Fachamt)	1.050		1.050,00
521200	Unterhaltung Grundstücke		658,30	-658,30
525530	Unterhaltung Betriebs- und Geschäftsausstattung	4.850	5.909,61	-1.059,61
525540	Beseitigung Schäden (Inventar)		47,12	-47,12
528100	Sonstige Sachleistungen	2.000	2.554,86	-554,86
529100	Sonstige Dienstleistungen	143.700	168.129,28	-24.429,28
<b>14</b>	<b>- Bilanzielle Abschreibungen</b>		<b>1.347,38</b>	<b>-1.347,38</b>
<b>15</b>	<b>- Transferaufwendungen</b>	<b>1.850</b>		<b>1.850,00</b>
531200	Zuweisungen an Gemeinden/GV	1.750		1.750,00
531800	Zuschüsse an übrige Bereiche	100		100,00
<b>16</b>	<b>- Sonstige ordentliche Aufwendungen</b>	<b>54.350</b>	<b>38.212,44</b>	<b>16.137,56</b>
541140	Übernommene Reisekosten	4.200	1.743,37	2.456,63
541210	Aus- und Fortbildung, Umschulung	1.750	273,43	1.476,57
542200	Mieten, Pachten, Erbbauzinsen	16.000	6.883,29	9.116,71
542400	Gebühren	200	1.080,22	-880,22
542900	Inanspruchnahme von Rechten und Diensten	950		950,00
543110	Büromaterial	550		550,00
543120	Druck und Vervielfältigung	1.000	198,78	801,22
543130	Zeitungen und Fachliteratur	250	271,80	-21,80
543170	Bewirtung und Repräsentation	4.100	2.193,93	1.906,07

## Teilrechnungen zum Jahresabschluss 2010

<b>Teilergebnishaushalt Produktgruppe 0405 Musikschule</b>				
Stadt Paderborn				
Nr.	Bezeichnung	Fortgeschr. Ansatz 2010	Ist-Ergebnis 2010	Vergleich Ansatz/Ist
543180	Beiträge	8.800	8.393,00	407,00
543190	Sonstige Geschäftsaufwendungen	2.600	28,69	2.571,31
547910	Niederschlagung (EWB)		1.831,02	-1.831,02
549900	Andere sonstige ordentliche Aufwendungen		592,61	-592,61
549910	Aufwendungen für Festwerte > 410,- Euro	6.300	6.573,70	-273,70
549920	Aufwendungen für Festwerte < 410,- Euro	7.650	8.148,60	-498,60
<b>17</b>	<b>= Ordentliche Aufwendungen</b>	<b>2.165.941</b>	<b>2.120.493,24</b>	<b>45.447,76</b>
<b>18</b>	<b>= Ordentliches Ergebnis</b>	<b>-1.331.441</b>	<b>-1.285.931,01</b>	<b>-45.509,99</b>
<b>22</b>	<b>= Ergebnis der laufenden Verwaltungstätigkeit</b>	<b>-1.331.441</b>	<b>-1.285.931,01</b>	<b>-45.509,99</b>
<b>26</b>	<b>= Jahresergebnis vor interner Leistungsverrechnung</b>	<b>-1.331.441</b>	<b>-1.285.931,01</b>	<b>-45.509,99</b>
<b>28</b>	<b>- Aufwendungen aus internen Leistungsbeziehungen</b>	<b>40.440</b>	<b>33.657,00</b>	<b>6.783,00</b>
581100	Aufwendungen aus internen Leistungsbeziehungen	40.440		40.440,00
582001	Aufwendungen ILV StA 20 - Gebäude		33.657,00	-33.657,00
<b>29</b>	<b>= Jahresergebnis</b>	<b>-1.371.881</b>	<b>-1.319.588,01</b>	<b>-52.292,99</b>

## Teilrechnungen zum Jahresabschluss 2010

<b>Teilfinanzrechnung</b> <b>Musikschule</b> Stadt Paderborn		<b>Produktgruppe 0405</b>		
Nr.	Bezeichnung	Fortgeschr. Ansatz 2010	Ist-Ergebnis 2010	Vergleich Ansatz/Ist
<b>18</b>	<b>+ Zuwendungen für Investitionsmaßnahmen</b>	<b>13.800</b>	<b>9.499,25</b>	<b>4.300,75</b>
681900	Zuwendungen für Festwerte	13.800	9.499,25	4.300,75
<b>23</b>	<b>= Einzahlungen aus Investitionstätigkeit</b>	<b>13.800</b>	<b>9.499,25</b>	<b>4.300,75</b>
<b>26</b>	<b>- Erwerb von beweglichem Anlagevermögen</b>	<b>13.950</b>	<b>12.504,84</b>	<b>1.445,16</b>
783133	Erwerb Betriebs- und Geschäftsausstattung	6.300	4.073,70	2.226,30
783211	Erwerb Geringwertige Wirtschaftsgüter	7.650	8.431,14	-781,14
<b>30</b>	<b>= Auszahlungen aus Investitionstätigkeit</b>	<b>13.950</b>	<b>12.504,84</b>	<b>1.445,16</b>
<b>31</b>	<b>= Saldo aus Investitionstätigkeit</b>	<b>-150</b>	<b>-3.005,59</b>	<b>2.855,59</b>

## Teilrechnungen zum Jahresabschluss 2010

<b>Investitionen Musikschule</b>		<b>Produktgruppe 0405</b>					
Stadt Paderborn							
Nr. Bezeichnung	Fortgeschr. Ansatz 2010	Ist-Ergebnis 2010	Vergleich Ansatz/Ist				
999944401 Beschaffung -44- (Musikinstrumente/Inventar)		-1.588,05	1.588,05				
18 + Zuwendungen für Investitionsmaßnahmen	13.800	9.499,25	4.300,75				
26 - Erwerb von beweglichem Anlagevermögen	13.800	11.087,30	2.712,70				
999944402 Beschaffung GWG -44-	-150	-1.417,54	1.267,54				
26 - Erwerb von beweglichem Anlagevermögen	150	1.417,54	-1.267,54				
<b>Gesamtsumme Auszahlungen</b>	<b>-13.950</b>	<b>-12.504,84</b>	<b>-1.445,16</b>				
<b>Gesamtsumme Einzahlungen</b>	<b>13.800</b>	<b>9.499,25</b>	<b>4.300,75</b>				
<b>Gesamtsumme</b>	<b>-150</b>	<b>-3.005,59</b>	<b>2.855,59</b>				

**Produktbereich**

**04 KULTUR**

**Produktgruppe**

**0406 Stadtbibliothek**

**Produkte**

040601 Medien und Information

040602 Öffentlichkeitsarbeit



## Teilrechnungen zum Jahresabschluss 2010

<b>Teilergebnishaushalt Produktgruppe 0406 Stadtbibliothek</b>				
Stadt Paderborn				
Nr.	Bezeichnung	Fortgeschr. Ansatz 2010	Ist-Ergebnis 2010	Vergleich Ansatz/Ist
<b>02</b>	<b>+ Zuwendungen und allgemeine Umlagen</b>		<b>255.116,80</b>	<b>-255.116,80</b>
414100	Zuweisungen vom Land		7.900,00	-7.900,00
414600	Zuschüsse von sonstig. öffentl. Sonderrechnungen		150,00	-150,00
416190	Zuwendungen für Festwerte		247.066,80	-247.066,80
<b>04</b>	<b>+ Öffentlich-rechtliche Leistungsentgelte</b>	<b>326.800</b>	<b>266.643,52</b>	<b>60.156,48</b>
431100	Verwaltungsgebühren	4.000	13.116,40	-9.116,40
432100	Benutzungsgebühren	322.800	253.527,12	69.272,88
<b>05</b>	<b>+ Privatrechtliche Leistungsentgelte</b>	<b>14.000</b>	<b>14.569,90</b>	<b>-569,90</b>
442100	Erträge aus Verkauf	14.000	14.569,90	-569,90
<b>06</b>	<b>+ Kostenerstattungen und Kostenumlagen</b>		<b>1.414,66</b>	<b>-1.414,66</b>
448700	Erstattungen von privaten Unternehmen		1.414,66	-1.414,66
<b>07</b>	<b>+ Sonstige ordentliche Erträge</b>	<b>31.200</b>	<b>23.733,62</b>	<b>7.466,38</b>
454261	Verkauf Geringwertige Wirtschaftsgüter	31.200	23.587,22	7.612,78
458210	Erträge Auflösung / Herabsetz. v. WB Forderungen		146,40	-146,40
<b>10</b>	<b>= Ordentliche Erträge</b>	<b>372.000</b>	<b>561.478,50</b>	<b>-189.478,50</b>
<b>11</b>	<b>- Personalaufwendungen</b>	<b>1.475.659</b>	<b>1.482.171,68</b>	<b>-6.512,68</b>
501100	Bezüge der Beamten	43.257	43.302,64	-45,64
501200	Entgelte der tariflich Beschäftigten	1.153.160	1.132.014,44	21.145,56
502200	Versorgungskassenbeiträge für tarifl. Beschäftigte	50.873	83.599,73	-32.726,73
503200	Sozialversicherungsbeiträge tarifl. Beschäftigte	220.550	216.601,87	3.948,13
505100	Zuführungen zur Pensionsrückstellung Beschäftigter	7.819	6.653,00	1.166,00
<b>13</b>	<b>- Aufwendungen für Sach- und Dienstleistungen</b>	<b>89.100</b>	<b>100.925,24</b>	<b>-11.825,24</b>
521200	Unterhaltung Grundstücke	2.700	2.028,54	671,46
523100	Erstattungen an das Land	1.800	1.832,11	-32,11
523300	Erstattungen an Zweckverbände	26.100	19.177,52	6.922,48
523700	Erstattungen an private Unternehmen	13.770	14.288,33	-518,33
525530	Unterhaltung Betriebs- und Geschäftsausstattung	17.705	9.169,90	8.535,10
525535	Werkzeuge und Kleingeräte < 60,- Euro		68,87	-68,87
528100	Sonstige Sachleistungen	4.500	7.146,34	-2.646,34
529100	Sonstige Dienstleistungen	22.525	47.213,63	-24.688,63
<b>14</b>	<b>- Bilanzielle Abschreibungen</b>		<b>7.962,33</b>	<b>-7.962,33</b>
<b>15</b>	<b>- Transferaufwendungen</b>	<b>828</b>	<b>920,00</b>	<b>-92,00</b>
531800	Zuschüsse an übrige Bereiche	828	920,00	-92,00
<b>16</b>	<b>- Sonstige ordentliche Aufwendungen</b>	<b>371.535</b>	<b>346.748,85</b>	<b>24.786,15</b>
541140	Übernommene Reisekosten	990	1.370,61	-380,61
541210	Aus- und Fortbildung, Umschulung	1.800	1.757,21	42,79
542200	Mieten, Pachten, Erbbauzinsen		4.631,68	-4.631,68
542300	Leasing	20.250		20.250,00
542400	Gebühren		24,65	-24,65
542900	Inanspruchnahme von Rechten und Diensten	58.500	61.143,78	-2.643,78

## Teilrechnungen zum Jahresabschluss 2010

<b>Teilergebnishaushalt Produktgruppe 0406 Stadtbibliothek</b>				
Stadt Paderborn				
Nr.	Bezeichnung	Fortgeschr. Ansatz 2010	Ist-Ergebnis 2010	Vergleich Ansatz/Ist
543110	Büromaterial	2.250	1.887,85	362,15
543120	Druck und Vervielfältigung		822,37	-822,37
543130	Zeitungen und Fachliteratur	1.350	3.596,38	-2.246,38
543140	Porto	270		270,00
543150	Telefon- / Onlinegebühren	1.365	6.257,08	-4.892,08
543160	EDV-Geräte, -Komponenten und Software < 60,- EUR	4.410	3.421,01	988,99
543170	Bewirtung und Repräsentation		339,09	-339,09
543180	Beiträge	450	988,66	-538,66
544110	Betriebliche Steuern		141,53	-141,53
547910	Niederschlagung (EWB)		1.839,33	-1.839,33
548200	Säumniszuschläge		30,32	-30,32
549900	Andere sonstige ordentliche Aufwendungen		74,00	-74,00
549910	Aufwendungen für Festwerte > 410,- Euro	36.000	5.908,47	30.091,53
549920	Aufwendungen für Festwerte < 410,- Euro	243.900	252.514,83	-8.614,83
<b>17</b>	<b>= Ordentliche Aufwendungen</b>	<b>1.937.122</b>	<b>1.938.728,10</b>	<b>-1.606,10</b>
<b>18</b>	<b>= Ordentliches Ergebnis</b>	<b>-1.565.122</b>	<b>-1.377.249,60</b>	<b>-187.872,40</b>
<b>20</b>	<b>- Zinsen und sonstige Finanzaufwendungen</b>		<b>542,46</b>	<b>-542,46</b>
551300	Zinsaufwendungen an Zweckverbände		542,46	-542,46
<b>21</b>	<b>= Finanzergebnis</b>		<b>-542,46</b>	<b>542,46</b>
<b>22</b>	<b>= Ergebnis der laufenden Verwaltungstätigkeit</b>	<b>-1.565.122</b>	<b>-1.377.792,06</b>	<b>-187.329,94</b>
<b>26</b>	<b>= Jahresergebnis vor interner Leistungsverrechnung</b>	<b>-1.565.122</b>	<b>-1.377.792,06</b>	<b>-187.329,94</b>
<b>28</b>	<b>- Aufwendungen aus internen Leistungsbeziehungen</b>	<b>315.000</b>	<b>303.344,00</b>	<b>11.656,00</b>
581100	Aufwendungen aus internen Leistungsbeziehungen	315.000		315.000,00
582001	Aufwendungen ILV StA 20 - Gebäude		303.344,00	-303.344,00
<b>29</b>	<b>= Jahresergebnis</b>	<b>-1.880.122</b>	<b>-1.681.136,06</b>	<b>-198.985,94</b>

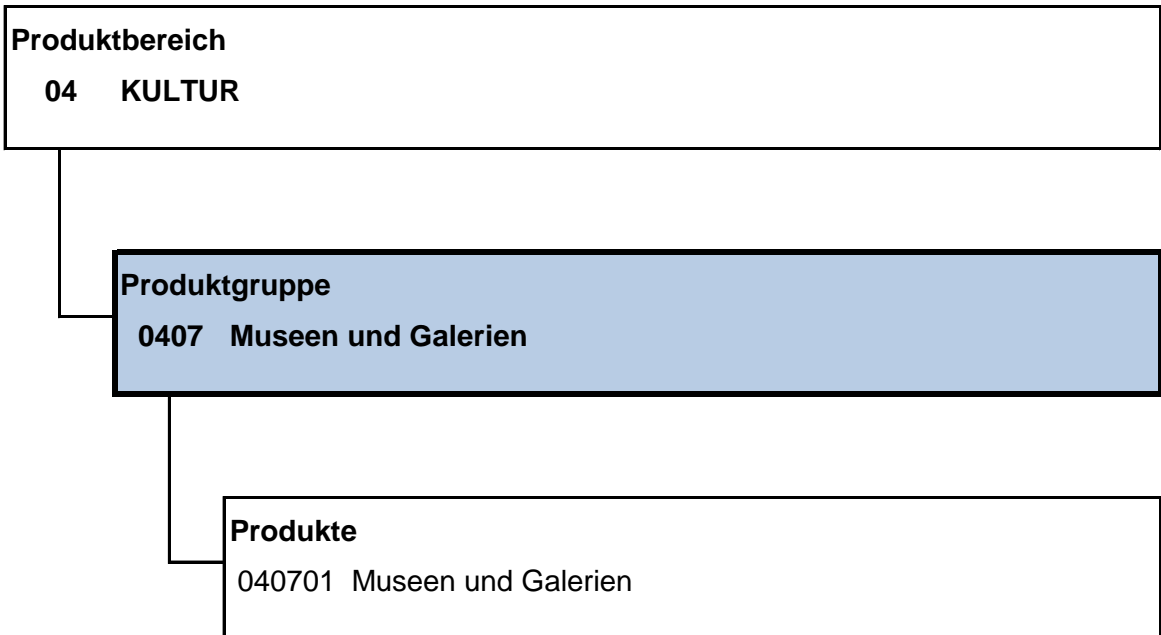


## Teilrechnungen zum Jahresabschluss 2010

<b>Teilfinanzrechnung Stadtbibliothek</b>		<b>Produktgruppe 0406</b>		
Stadt Paderborn				
Nr.	Bezeichnung	Fortgeschr. Ansatz 2010	Ist-Ergebnis 2010	Vergleich Ansatz/Ist
<b>18</b>	<b>+ Zuwendungen für Investitionsmaßnahmen</b>		<b>2.400,00</b>	<b>-2.400,00</b>
681900	Zuwendungen für Festwerte		2.400,00	-2.400,00
<b>19</b>	<b>+ Veräußerung von Sachanlagen</b>	<b>31.200</b>	<b>22.029,44</b>	<b>9.170,56</b>
683124	Verkauf Geringwertige Wirtschaftsgüter	31.200	22.029,44	9.170,56
<b>23</b>	<b>= Einzahlungen aus Investitionstätigkeit</b>	<b>31.200</b>	<b>24.429,44</b>	<b>6.770,56</b>
<b>26</b>	<b>- Erwerb von beweglichem Anlagevermögen</b>	<b>279.900</b>	<b>244.831,90</b>	<b>35.068,10</b>
783133	Erwerb Betriebs- und Geschäftsausstattung	36.000	5.011,21	30.988,79
783211	Erwerb Geringwertige Wirtschaftsgüter	243.900	239.820,69	4.079,31
<b>29</b>	<b>- Sonstige Investitionsauszahlungen</b>		<b>7.681,45</b>	<b>-7.681,45</b>
783112	Erwerb Lizenzen		4.825,45	-4.825,45
783113	Erwerb DV-Software		2.856,00	-2.856,00
<b>30</b>	<b>= Auszahlungen aus Investitionstätigkeit</b>	<b>279.900</b>	<b>252.513,35</b>	<b>27.386,65</b>
<b>31</b>	<b>= Saldo aus Investitionstätigkeit</b>	<b>-248.700</b>	<b>-228.083,91</b>	<b>-20.616,09</b>
<b>34</b>	<b>- Tilgung und Gewährung von Darlehen</b>		<b>6.736,62</b>	<b>-6.736,62</b>
792350	Ordentliche Tilgung (Zweckverbände)		6.736,62	-6.736,62
<b>35</b>	<b>= Saldo aus Finanzierungstätigkeit</b>		<b>-6.736,62</b>	<b>6.736,62</b>

## Teilrechnungen zum Jahresabschluss 2010

<b>Investitionen Stadtbibliothek</b>		<b>Produktgruppe 0406</b>					
Stadt Paderborn							
Nr. Bezeichnung	Fortgeschr. Ansatz 2010	Ist-Ergebnis 2010	Vergleich Ansatz/Ist				
999942401 Beschaffung Inventar -42-	-9.000		-9.000,00				
26 - Erwerb von beweglichem Anlagevermögen	9.000		9.000,00				
999942402 Beschaffung Hard- u. Software -42-	-27.000	-11.275,61	-15.724,39				
26 - Erwerb von beweglichem Anlagevermögen	27.000	3.594,16	23.405,84				
29 - Sonstige Investitionsauszahlungen		7.681,45	-7.681,45				
999942403 Beschaffung Medien -42-	-208.800	-206.262,33	-2.537,67				
18 + Zuwendungen für Investitionsmaßnahmen		2.400,00	-2.400,00				
19 + Veräußerung von Sachanlagen	31.200	22.831,71	8.368,29				
26 - Erwerb von beweglichem Anlagevermögen	240.000	231.941,28	8.058,72				
999942404 Beschaffung GWG -42-	-3.900	-1.608,47	-2.291,53				
19 + Veräußerung von Sachanlagen		225,58	-225,58				
26 - Erwerb von beweglichem Anlagevermögen	3.900	1.834,05	2.065,95				
<b>Gesamtsumme Auszahlungen</b>	<b>-279.900</b>	<b>-244.603,70</b>	<b>-35.296,30</b>				
<b>Gesamtsumme Einzahlungen</b>	<b>31.200</b>	<b>25.457,29</b>	<b>5.742,71</b>				
<b>Gesamtsumme</b>	<b>-248.700</b>	<b>-219.146,41</b>	<b>-29.553,59</b>				





## Teilrechnungen zum Jahresabschluss 2010

<b>Teilergebnishaushalt Produktgruppe 0407 Museen und Galerien</b>				
Stadt Paderborn				
Nr.	Bezeichnung	Fortgeschr. Ansatz 2010	Ist-Ergebnis 2010	Vergleich Ansatz/Ist
<b>02</b>	<b>+ Zuwendungen und allgemeine Umlagen</b>	<b>10.000</b>	<b>14.335,64</b>	<b>-4.335,64</b>
414200	Zuweisungen von Gemeinden/GV		1.050,00	-1.050,00
414800	Zuschüsse von übrigen Bereichen	10.000	8.092,38	1.907,62
416100	Auflösung Sonderposten aus Zuwendungen		5.193,26	-5.193,26
<b>04</b>	<b>+ Öffentlich-rechtliche Leistungsentgelte</b>	<b>133</b>	<b>320,00</b>	<b>-187,00</b>
432100	Benutzungsgebühren	133	320,00	-187,00
<b>05</b>	<b>+ Privatrechtliche Leistungsentgelte</b>	<b>38.140</b>	<b>41.368,60</b>	<b>-3.228,60</b>
441100	Mieten, Pachten, Erbbauzinsen		767,00	-767,00
442100	Erträge aus Verkauf	27.150	39.294,60	-12.144,60
446100	Sonstige privatrechtliche Leistungsentgelte	10.990	1.307,00	9.683,00
<b>06</b>	<b>+ Kostenerstattungen und Kostenumlagen</b>		<b>4.740,47</b>	<b>-4.740,47</b>
448700	Erstattungen von privaten Unternehmen		4.740,47	-4.740,47
<b>07</b>	<b>+ Sonstige ordentliche Erträge</b>	<b>767</b>	<b>1.603,80</b>	<b>-836,80</b>
454251	Verkauf Betriebs- und Geschäftsausstattung		1.553,80	-1.553,80
459100	Andere sonstige ordentliche Erträge	767		767,00
459110	Schadensersatzleistungen		50,00	-50,00
<b>10</b>	<b>= Ordentliche Erträge</b>	<b>49.040</b>	<b>62.368,51</b>	<b>-13.328,51</b>
<b>11</b>	<b>- Personalaufwendungen</b>	<b>862.631</b>	<b>903.987,36</b>	<b>-41.356,36</b>
501100	Bezüge der Beamten	57.812	57.888,05	-76,05
501200	Entgelte der tariflich Beschäftigten	635.903	653.914,07	-18.011,07
502200	Versorgungskassenbeiträge für tarifl. Beschäftigte	27.393	46.596,89	-19.203,89
503200	Sozialversicherungsbeiträge tarifl. Beschäftigte	116.305	122.454,35	-6.149,35
505100	Zuführungen zur Pensionsrückstellung Beschäftigter	25.218	23.134,00	2.084,00
<b>13</b>	<b>- Aufwendungen für Sach- und Dienstleistungen</b>	<b>101.415</b>	<b>143.612,06</b>	<b>-42.197,06</b>
521110	Bauliche Unterhaltung (Fachamt)	2.489	48,84	2.440,16
521116	BU Elektro		1.130,46	-1.130,46
521200	Unterhaltung Grundstücke	1.086	584,88	501,12
523400	Erstattungen an den sonstig. öffentl. Bereich		1.000,00	-1.000,00
523500	Erstattungen an verbund. Untern., Beteiligungen, SV	625	2.427,41	-1.802,41
525120	Kfz-Betriebsstoffe (Benzin, Diesel)	125	200,66	-75,66
525510	Unterhaltung Maschinen, Technische Anlagen		29,90	-29,90
525530	Unterhaltung Betriebs- und Geschäftsausstattung	6.250	5.175,31	1.074,69
525535	Werkzeuge und Kleingeräte < 60,- Euro	800	399,39	400,61
525540	Beseitigung Schäden (Inventar)		458,15	-458,15
528100	Sonstige Sachleistungen	8.120	18.741,59	-10.621,59
529100	Sonstige Dienstleistungen	81.920	113.415,47	-31.495,47
<b>14</b>	<b>- Bilanzielle Abschreibungen</b>	<b>1.050</b>	<b>42.617,53</b>	<b>-41.567,53</b>
<b>15</b>	<b>- Transferaufwendungen</b>		<b>2.500,00</b>	<b>-2.500,00</b>
531500	Zuschüsse an verbund. Untern., Beteiligungen, SV		2.500,00	-2.500,00
<b>16</b>	<b>- Sonstige ordentliche Aufwendungen</b>	<b>118.531</b>	<b>33.400,43</b>	<b>85.130,57</b>

## Teilrechnungen zum Jahresabschluss 2010

<b>Teilergebnishaushalt Produktgruppe 0407 Museen und Galerien</b>				
Stadt Paderborn				
Nr.	Bezeichnung	Fortgeschr. Ansatz 2010	Ist-Ergebnis 2010	Vergleich Ansatz/Ist
541140	Übernommene Reisekosten	1.500	1.720,66	-220,66
541210	Aus- und Fortbildung, Umschulung	21	68,90	-47,90
542200	Mieten, Pachten, Erbbauzinsen		1.715,27	-1.715,27
542400	Gebühren	5.000	460,01	4.539,99
542900	Inanspruchnahme von Rechten und Diensten	76.000	4.858,91	71.141,09
543120	Druck und Vervielfältigung		9.355,26	-9.355,26
543130	Zeitungen und Fachliteratur	1.188	1.414,31	-226,31
543140	Porto		20,85	-20,85
543170	Bewirtung und Repräsentation	2.000	2.137,30	-137,30
543180	Beiträge	922	694,79	227,21
543190	Sonstige Geschäftsaufwendungen	1.900	205,08	1.694,92
544110	Betriebliche Steuern		89,78	-89,78
544120	Sonst. Versicherungsbeiträge	30.000	10.659,31	19.340,69
<b>17</b>	<b>= Ordentliche Aufwendungen</b>	<b>1.083.627</b>	<b>1.126.117,38</b>	<b>-42.490,38</b>
<b>18</b>	<b>= Ordentliches Ergebnis</b>	<b>-1.034.587</b>	<b>-1.063.748,87</b>	<b>29.161,87</b>
<b>22</b>	<b>= Ergebnis der laufenden Verwaltungstätigkeit</b>	<b>-1.034.587</b>	<b>-1.063.748,87</b>	<b>29.161,87</b>
<b>26</b>	<b>= Jahresergebnis vor interner Leistungsverrechnung</b>	<b>-1.034.587</b>	<b>-1.063.748,87</b>	<b>29.161,87</b>
<b>28</b>	<b>- Aufwendungen aus internen Leistungsbeziehungen</b>	<b>154.165</b>	<b>28.022,38</b>	<b>126.142,62</b>
581100	Aufwendungen aus internen Leistungsbeziehungen	154.165		154.165,00
582001	Aufwendungen ILV StA 20 - Gebäude		28.022,38	-28.022,38
<b>29</b>	<b>= Jahresergebnis</b>	<b>-1.188.752</b>	<b>-1.091.771,25</b>	<b>-96.980,75</b>

## Teilrechnungen zum Jahresabschluss 2010

<b>Teilfinanzrechnung Museen und Galerien</b>		<b>Produktgruppe 0407</b>		
Stadt Paderborn				
Nr.	Bezeichnung	Fortgeschr. Ansatz 2010	Ist-Ergebnis 2010	Vergleich Ansatz/Ist
<b>18</b>	<b>+ Zuwendungen für Investitionsmaßnahmen</b>		<b>981,30</b>	<b>-981,30</b>
681400	Investitionszuweisungen vom sonstig. öffentl. Bereich		981,30	-981,30
<b>19</b>	<b>+ Veräußerung von Sachanlagen</b>		<b>1.553,80</b>	<b>-1.553,80</b>
683123	Verkauf Betriebs- und Geschäftsausstattung		1.553,80	-1.553,80
<b>23</b>	<b>= Einzahlungen aus Investitionstätigkeit</b>		<b>2.535,10</b>	<b>-2.535,10</b>
<b>26</b>	<b>- Erwerb von beweglichem Anlagevermögen</b>	<b>11.975</b>	<b>16.497,31</b>	<b>-4.522,31</b>
783121	Erwerb Kunstgegenstände	8.000	7.999,91	0,09
783133	Erwerb Betriebs- und Geschäftsausstattung	3.300	7.050,40	-3.750,40
783211	Erwerb Geringwertige Wirtschaftsgüter	675	1.447,00	-772,00
<b>30</b>	<b>= Auszahlungen aus Investitionstätigkeit</b>	<b>11.975</b>	<b>16.497,31</b>	<b>-4.522,31</b>
<b>31</b>	<b>= Saldo aus Investitionstätigkeit</b>	<b>-11.975</b>	<b>-13.962,21</b>	<b>1.987,21</b>

## Teilrechnungen zum Jahresabschluss 2010

<b>Investitionen Museen und Galerien</b>		<b>Produktgruppe 0407</b>					
Stadt Paderborn							
Nr. Bezeichnung	Fortgeschr. Ansatz 2010	Ist-Ergebnis 2010	Vergleich Ansatz/Ist				
999941401 Ankauf Kunstwerke -41-	-8.000	-7.999,91	-0,09				
26 - Erwerb von beweglichem Anlagevermögen	8.000	7.999,91	0,09				
999941404 Beschaffung -41- (Museen und Galerien)	-3.300	-4.515,30	1.215,30				
18 + Zuwendungen für Investitionsmaßnahmen		981,30	-981,30				
19 + Veräußerung von Sachanlagen		1.553,80	-1.553,80				
26 - Erwerb von beweglichem Anlagevermögen	3.300	7.050,40	-3.750,40				
999941405 Beschaffung GWG -41- (Museen und Galerien)	-675	-1.447,00	772,00				
26 - Erwerb von beweglichem Anlagevermögen	675	1.447,00	-772,00				
<b>Gesamtsumme Auszahlungen</b>	<b>-11.975</b>	<b>-16.497,31</b>	<b>4.522,31</b>				
<b>Gesamtsumme Einzahlungen</b>		<b>2.535,10</b>	<b>-2.535,10</b>				
<b>Gesamtsumme</b>	<b>-11.975</b>	<b>-13.962,21</b>	<b>1.987,21</b>				



**Produktbereich**

**04 KULTUR**

**Produktgruppe**

**0408 Archiv**

**Produkte**

040801 Vorarchivische Sicherung von Informationsträgern

040802 Verwahrung, Erhaltung, Erschließung und Nutzbarmachung von Archivbeständen

040803 Vermittlung, Information und Forschung

040804 Verwaltungsbibliothek



## Teilrechnungen zum Jahresabschluss 2010

<b>Teilergebnishaushalt Produktgruppe 0408 Archiv</b>				
Stadt Paderborn				
Nr.	Bezeichnung	Fortgeschr. Ansatz 2010	Ist-Ergebnis 2010	Vergleich Ansatz/Ist
<b>02</b>	<b>+ Zuwendungen und allgemeine Umlagen</b>		<b>984,43</b>	<b>-984,43</b>
416100	Auflösung Sonderposten aus Zuwendungen		984,43	-984,43
<b>04</b>	<b>+ Öffentlich-rechtliche Leistungsentgelte</b>	<b>8.000</b>	<b>6.436,80</b>	<b>1.563,20</b>
431100	Verwaltungsgebühren	8.000	6.436,80	1.563,20
<b>05</b>	<b>+ Privatrechtliche Leistungsentgelte</b>	<b>1.600</b>	<b>74,24</b>	<b>1.525,76</b>
442100	Erträge aus Verkauf	1.600	74,24	1.525,76
<b>06</b>	<b>+ Kostenerstattungen und Kostenumlagen</b>		<b>396,00</b>	<b>-396,00</b>
448800	Erstattungen von übrigen Bereichen		396,00	-396,00
<b>07</b>	<b>+ Sonstige ordentliche Erträge</b>		<b>428,30</b>	<b>-428,30</b>
459110	Schadensersatzleistungen		428,30	-428,30
<b>10</b>	<b>= Ordentliche Erträge</b>	<b>9.600</b>	<b>8.319,77</b>	<b>1.280,23</b>
<b>11</b>	<b>- Personalaufwendungen</b>	<b>357.178</b>	<b>368.126,70</b>	<b>-10.948,70</b>
501100	Bezüge der Beamten	59.619	59.350,99	268,01
501200	Entgelte der tariflich Beschäftigten	223.805	227.433,05	-3.628,05
502200	Versorgungskassenbeiträge für tarifl. Beschäftigte	9.873	16.927,04	-7.054,04
503200	Sozialversicherungsbeiträge tarifl. Beschäftigte	38.741	39.833,62	-1.092,62
505100	Zuführungen zur Pensionsrückstellung Beschäftigter	25.140	24.582,00	558,00
<b>13</b>	<b>- Aufwendungen für Sach- und Dienstleistungen</b>	<b>23.106</b>	<b>34.057,33</b>	<b>-10.951,33</b>
525530	Unterhaltung Betriebs- und Geschäftsausstattung	406	264,55	141,45
525535	Werkzeuge und Kleingeräte < 60,- Euro	100		100,00
528100	Sonstige Sachleistungen	7.600	6.966,13	633,87
529100	Sonstige Dienstleistungen	15.000	26.826,65	-11.826,65
<b>14</b>	<b>- Bilanzielle Abschreibungen</b>	<b>1.300</b>	<b>5.659,10</b>	<b>-4.359,10</b>
<b>16</b>	<b>- Sonstige ordentliche Aufwendungen</b>	<b>18.822</b>	<b>8.203,05</b>	<b>10.618,95</b>
541140	Übernommene Reisekosten	1.312	648,84	663,16
541210	Aus- und Fortbildung, Umschulung	650	300,60	349,40
542100	Ehrenamtliche und sonstige Tätigkeiten		1.000,00	-1.000,00
542400	Gebühren		220,80	-220,80
542900	Inanspruchnahme von Rechten und Diensten		207,15	-207,15
543110	Büromaterial	580		580,00
543130	Zeitungen und Fachliteratur	16.230	5.196,28	11.033,72
543160	EDV-Geräte, -Komponenten und Software < 60,- EUR		486,89	-486,89
543180	Beiträge		102,50	-102,50
543190	Sonstige Geschäftsaufwendungen	50	15,99	34,01
547910	Niederschlagung (EWB)		24,00	-24,00
<b>17</b>	<b>= Ordentliche Aufwendungen</b>	<b>400.406</b>	<b>416.046,18</b>	<b>-15.640,18</b>
<b>18</b>	<b>= Ordentliches Ergebnis</b>	<b>-390.806</b>	<b>-407.726,41</b>	<b>16.920,41</b>
<b>22</b>	<b>= Ergebnis der laufenden Verwaltungstätigkeit</b>	<b>-390.806</b>	<b>-407.726,41</b>	<b>16.920,41</b>

## Teilrechnungen zum Jahresabschluss 2010

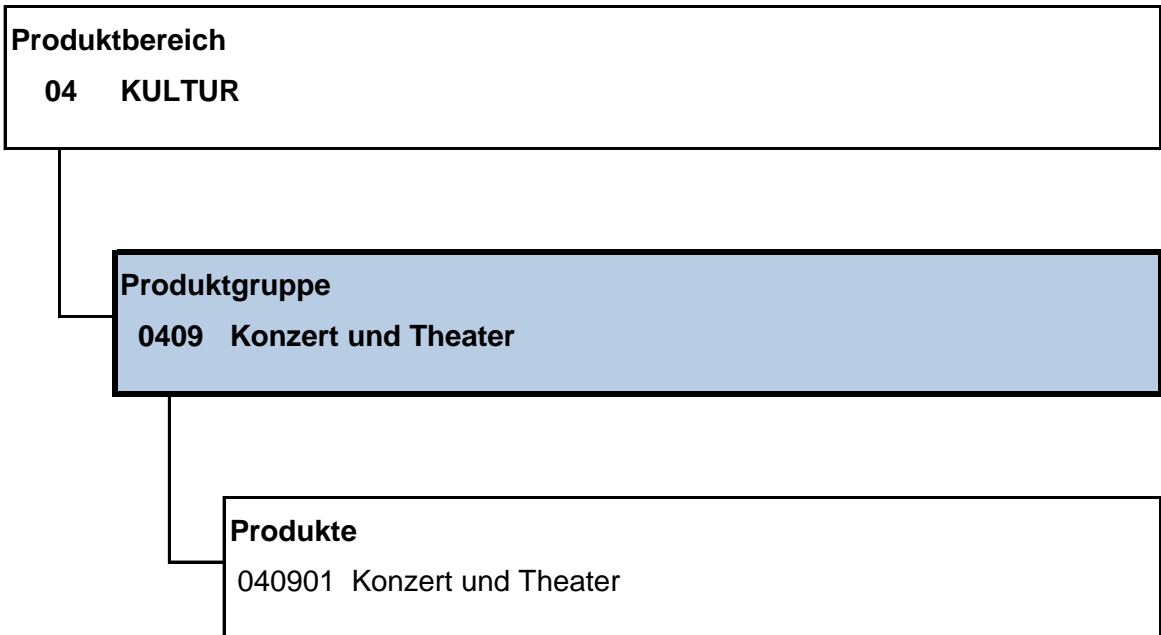
<b>Teilergebnishaushalt Produktgruppe 0408 Archiv</b>				
Stadt Paderborn				
Nr.	Bezeichnung	Fortgeschr. Ansatz 2010	Ist-Ergebnis 2010	Vergleich Ansatz/Ist
26	= Jahresergebnis vor interner Leistungsverrechnung	-390.806	-407.726,41	16.920,41
29	= Jahresergebnis	-390.806	-407.726,41	16.920,41

## Teilrechnungen zum Jahresabschluss 2010

<b>Teilfinanzrechnung</b> <b>Archiv</b> Stadt Paderborn		<b>Produktgruppe 0408</b>		
Nr.	Bezeichnung	Fortgeschr. Ansatz 2010	Ist-Ergebnis 2010	Vergleich Ansatz/Ist
<b>18</b>	<b>+ Zuwendungen für Investitionsmaßnahmen</b>	<b>7.500</b>	<b>3.740,95</b>	<b>3.759,05</b>
681200	Investitionszuweisungen von Gemeinden/GV	7.500	3.740,95	3.759,05
<b>23</b>	<b>= Einzahlungen aus Investitionstätigkeit</b>	<b>7.500</b>	<b>3.740,95</b>	<b>3.759,05</b>
<b>26</b>	<b>- Erwerb von beweglichem Anlagevermögen</b>	<b>28.800</b>	<b>18.291,69</b>	<b>10.508,31</b>
783121	Erwerb Kunstgegenstände		450,00	-450,00
783133	Erwerb Betriebs- und Geschäftsausstattung	27.500	15.944,22	11.555,78
783211	Erwerb Geringwertige Wirtschaftsgüter	1.300	1.897,47	-597,47
<b>30</b>	<b>= Auszahlungen aus Investitionstätigkeit</b>	<b>28.800</b>	<b>18.291,69</b>	<b>10.508,31</b>
<b>31</b>	<b>= Saldo aus Investitionstätigkeit</b>	<b>-21.300</b>	<b>-14.550,74</b>	<b>-6.749,26</b>

## Teilrechnungen zum Jahresabschluss 2010

<b>Investitionen Archiv</b>		<b>Produktgruppe 0408</b>					
Stadt Paderborn							
<b>Nr. Bezeichnung</b>	<b>Fortgeschr. Ansatz 2010</b>	<b>Ist-Ergebnis 2010</b>	<b>Vergleich Ansatz/Ist</b>				
109947401 Beschaffung Inventar -47-	-20.000	-15.944,22	-4.055,78				
18 + Zuwendungen für Investitionsmaßnahmen	7.500		7.500,00				
26 - Erwerb von beweglichem Anlagevermögen	27.500	15.944,22	11.555,78				
999947401 Beschaffungen -47-	-1.300	1.393,48	-2.693,48				
18 + Zuwendungen für Investitionsmaßnahmen		3.740,95	-3.740,95				
26 - Erwerb von beweglichem Anlagevermögen	1.300	2.347,47	-1.047,47				
<b>Gesamtsumme Auszahlungen</b>	<b>-28.800</b>	<b>-18.291,69</b>	<b>-10.508,31</b>				
<b>Gesamtsumme Einzahlungen</b>	<b>7.500</b>	<b>3.740,95</b>	<b>3.759,05</b>				
<b>Gesamtsumme</b>	<b>-21.300</b>	<b>-14.550,74</b>	<b>-6.749,26</b>				







## Teilrechnungen zum Jahresabschluss 2010

<b>Teilergebnishaushalt Produktgruppe 0409 Konzert und Theater</b>				
Stadt Paderborn				
Nr.	Bezeichnung	Fortgeschr. Ansatz 2010	Ist-Ergebnis 2010	Vergleich Ansatz/Ist
<b>02</b>	<b>+ Zuwendungen und allgemeine Umlagen</b>	<b>8.500</b>	<b>26.174,09</b>	<b>-17.674,09</b>
414100	Zuweisungen vom Land	8.000	24.150,00	-16.150,00
414700	Zuschüsse von privaten Unternehmen	500		500,00
414800	Zuschüsse von übrigen Bereichen		1.838,77	-1.838,77
416100	Auflösung Sonderposten aus Zuwendungen		185,32	-185,32
<b>05</b>	<b>+ Privatrechtliche Leistungsentgelte</b>	<b>173.500</b>	<b>218.496,85</b>	<b>-44.996,85</b>
442100	Erträge aus Verkauf	8.000	5.069,85	2.930,15
446100	Sonstige privatrechtliche Leistungsentgelte	165.500	213.427,00	-47.927,00
<b>06</b>	<b>+ Kostenerstattungen und Kostenumlagen</b>		<b>4.620,95</b>	<b>-4.620,95</b>
448200	Erstattungen von Gemeinden/GV		3.544,20	-3.544,20
448800	Erstattungen von übrigen Bereichen		1.076,75	-1.076,75
<b>07</b>	<b>+ Sonstige ordentliche Erträge</b>	<b>250</b>	<b>419,48</b>	<b>-169,48</b>
452110	Erstattung von Steuern (Vorjahre)	100		100,00
459100	Andere sonstige ordentliche Erträge	150		150,00
459110	Schadensersatzleistungen		419,48	-419,48
<b>10</b>	<b>= Ordentliche Erträge</b>	<b>182.250</b>	<b>249.711,37</b>	<b>-67.461,37</b>
<b>11</b>	<b>- Personalaufwendungen</b>	<b>84.900</b>	<b>86.640,72</b>	<b>-1.740,72</b>
501100	Bezüge der Beamten	26.015	26.049,62	-34,62
501200	Entgelte der tariflich Beschäftigten	38.775	39.872,79	-1.097,79
502200	Versorgungskassenbeiträge für tarifl. Beschäftigte	1.671	2.841,28	-1.170,28
503200	Sozialversicherungsbeiträge tarifl. Beschäftigte	7.092	7.466,73	-374,73
505100	Zuführungen zur Pensionsrückstellung Beschäftigter	11.347	10.410,30	936,70
<b>13</b>	<b>- Aufwendungen für Sach- und Dienstleistungen</b>	<b>388.300</b>	<b>369.987,17</b>	<b>18.312,83</b>
521110	Bauliche Unterhaltung (Fachamt)	109	1,56	107,44
521200	Unterhaltung Grundstücke	138	74,14	63,86
523500	Erstattungen an verbund. Untern., Beteiligungen, SV	625	510,12	114,88
523800	Erstattungen an übrige Bereiche		25,00	-25,00
525120	Kfz-Betriebsstoffe (Benzin, Diesel)	125		125,00
525530	Unterhaltung Betriebs- und Geschäftsausstattung	3.050	3.012,52	37,48
525540	Beseitigung Schäden (Inventar)		419,48	-419,48
528100	Sonstige Sachleistungen	3.500	1.870,34	1.629,66
529100	Sonstige Dienstleistungen	380.753	364.074,01	16.678,99
<b>14</b>	<b>- Bilanzielle Abschreibungen</b>	<b>375</b>	<b>896,22</b>	<b>-521,22</b>
<b>15</b>	<b>- Transferaufwendungen</b>	<b>8.000</b>	<b>88.437,48</b>	<b>-80.437,48</b>
531500	Zuschüsse an verbund. Untern., Beteiligungen, SV	8.000	7.250,00	750,00
531800	Zuschüsse an übrige Bereiche		81.187,48	-81.187,48
<b>16</b>	<b>- Sonstige ordentliche Aufwendungen</b>	<b>149.795</b>	<b>120.475,76</b>	<b>29.319,24</b>
541140	Übernommene Reisekosten	1.000	737,41	262,59
541210	Aus- und Fortbildung, Umschulung	10	8,10	1,90
542200	Mieten, Pachten, Erbbauzinsen	92.400	79.070,68	13.329,32
542400	Gebühren	4.350	17.618,95	-13.268,95

## Teilrechnungen zum Jahresabschluss 2010

<b>Teilergebnishaushalt Produktgruppe 0409 Konzert und Theater</b>				
Stadt Paderborn				
Nr.	Bezeichnung	Fortgeschr. Ansatz 2010	Ist-Ergebnis 2010	Vergleich Ansatz/Ist
542900	Inanspruchnahme von Rechten und Diensten	5.100	7.883,40	-2.783,40
543120	Druck und Vervielfältigung	24.400	12.019,79	12.380,21
543130	Zeitungen und Fachliteratur	229	170,92	58,08
543170	Bewirtung und Repräsentation		1.399,55	-1.399,55
543180	Beiträge	4.306	691,43	3.614,57
543190	Sonstige Geschäftsaufwendungen	13.000	400,78	12.599,22
544110	Betriebliche Steuern	5.000	474,75	4.525,25
<b>17</b>	<b>= Ordentliche Aufwendungen</b>	<b>631.370</b>	<b>666.437,35</b>	<b>-35.067,35</b>
<b>18</b>	<b>= Ordentliches Ergebnis</b>	<b>-449.120</b>	<b>-416.725,98</b>	<b>-32.394,02</b>
<b>22</b>	<b>= Ergebnis der laufenden Verwaltungstätigkeit</b>	<b>-449.120</b>	<b>-416.725,98</b>	<b>-32.394,02</b>
<b>26</b>	<b>= Jahresergebnis vor interner Leistungsverrechnung</b>	<b>-449.120</b>	<b>-416.725,98</b>	<b>-32.394,02</b>
<b>28</b>	<b>- Aufwendungen aus internen Leistungsbeziehungen</b>	<b>26.116</b>	<b>4.745,76</b>	<b>21.370,24</b>
581100	Aufwendungen aus internen Leistungsbeziehungen	26.116		26.116,00
582001	Aufwendungen ILV StA 20 - Gebäude		4.745,76	-4.745,76
<b>29</b>	<b>= Jahresergebnis</b>	<b>-475.236</b>	<b>-421.471,74</b>	<b>-53.764,26</b>

## Teilrechnungen zum Jahresabschluss 2010

<b>Teilfinanzrechnung</b> <b>Konzert und Theater</b> Stadt Paderborn		<b>Produktgruppe 0409</b>		
Nr.	Bezeichnung	Fortgeschr. Ansatz 2010	Ist-Ergebnis 2010	Vergleich Ansatz/Ist
<b>23</b>	<b>= Einzahlungen aus Investitionstätigkeit</b>			
<b>26</b>	<b>- Erwerb von beweglichem Anlagevermögen</b>		<b>128,16</b>	<b>-128,16</b>
783211	Erwerb Geringwertige Wirtschaftsgüter		128,16	-128,16
<b>30</b>	<b>= Auszahlungen aus Investitionstätigkeit</b>		<b>128,16</b>	<b>-128,16</b>
<b>31</b>	<b>= Saldo aus Investitionstätigkeit</b>		<b>-128,16</b>	<b>128,16</b>



**Produktbereich**

**05 SOZIALE LEISTUNGEN**

**Produktgruppe**

**0501 Integrative Maßnahmen**

**Produkte**

050101 Seniorenarbeit

050102 Migrationsarbeit

050103 Beratung und Leistungen bei Behinderung

050104 Renten- und Unfallversicherung



## Teilrechnungen zum Jahresabschluss 2010

<b>Teilergebnishaushalt Produktgruppe 0501 Integrative Maßnahmen</b>				
Stadt Paderborn				
Nr.	Bezeichnung	Fortgeschr. Ansatz 2010	Ist-Ergebnis 2010	Vergleich Ansatz/Ist
<b>02</b>	<b>+ Zuwendungen und allgemeine Umlagen</b>	<b>12.300</b>	<b>68.214,17</b>	<b>-55.914,17</b>
414050	Zuweisungen vom Bund		6.638,29	-6.638,29
414100	Zuweisungen vom Land	12.300	24.204,10	-11.904,10
414200	Zuweisungen von Gemeinden/GV		37.371,78	-37.371,78
<b>05</b>	<b>+ Privatrechtliche Leistungsentgelte</b>	<b>15.000</b>	<b>12.002,00</b>	<b>2.998,00</b>
446100	Sonstige privatrechtliche Leistungsentgelte	15.000	12.002,00	2.998,00
<b>07</b>	<b>+ Sonstige ordentliche Erträge</b>		<b>617,65</b>	<b>-617,65</b>
458210	Erträge Auflösung / Herabsetz. v. WB Forderungen		617,65	-617,65
<b>10</b>	<b>= Ordentliche Erträge</b>	<b>27.300</b>	<b>80.833,82</b>	<b>-53.533,82</b>
<b>11</b>	<b>- Personalaufwendungen</b>	<b>382.873</b>	<b>375.544,63</b>	<b>7.328,37</b>
501100	Bezüge der Beamten	126.616	126.344,29	271,71
501200	Entgelte der tariflich Beschäftigten	168.794	166.775,24	2.018,76
502200	Versorgungskassenbeiträge für tarifl. Beschäftigte	7.456	12.420,82	-4.964,82
503200	Sozialversicherungsbeiträge tarifl. Beschäftigte	32.136	32.272,14	-136,14
505100	Zuführungen zur Pensionsrückstellung Beschäftigter	47.871	37.732,14	10.138,86
<b>13</b>	<b>- Aufwendungen für Sach- und Dienstleistungen</b>	<b>8.500</b>	<b>39.609,14</b>	<b>-31.109,14</b>
523100	Erstattungen an das Land		306,27	-306,27
528100	Sonstige Sachleistungen		8.293,78	-8.293,78
529100	Sonstige Dienstleistungen	8.500	31.009,09	-22.509,09
<b>15</b>	<b>- Transferaufwendungen</b>	<b>20.350</b>	<b>1.517,70</b>	<b>18.832,30</b>
531800	Zuschüsse an übrige Bereiche	20.350	1.468,70	18.881,30
533900	Sonstige soziale Leistungen		49,00	-49,00
<b>16</b>	<b>- Sonstige ordentliche Aufwendungen</b>	<b>30.796</b>	<b>59.740,42</b>	<b>-28.944,42</b>
541210	Aus- und Fortbildung, Umschulung	93	6,62	86,38
542200	Mieten, Pachten, Erbbauzinsen	2.800	4.310,68	-1.510,68
542400	Gebühren		953,76	-953,76
542900	Inanspruchnahme von Rechten und Diensten		278,46	-278,46
543120	Druck und Vervielfältigung		3.890,81	-3.890,81
543130	Zeitungen und Fachliteratur	558	1.058,89	-500,89
543170	Bewirtung und Repräsentation	8.200	3.241,82	4.958,18
543190	Sonstige Geschäftsaufwendungen	19.145	364,93	18.780,07
547900	Pauschalwertberichtigung		7.861,85	-7.861,85
548500	Investive Transferleistungen		37.322,78	-37.322,78
549900	Andere sonstige ordentliche Aufwendungen		449,82	-449,82
<b>17</b>	<b>= Ordentliche Aufwendungen</b>	<b>442.519</b>	<b>476.411,89</b>	<b>-33.892,89</b>
<b>18</b>	<b>= Ordentliches Ergebnis</b>	<b>-415.219</b>	<b>-395.578,07</b>	<b>-19.640,93</b>
<b>22</b>	<b>= Ergebnis der laufenden Verwaltungstätigkeit</b>	<b>-415.219</b>	<b>-395.578,07</b>	<b>-19.640,93</b>
<b>26</b>	<b>= Jahresergebnis vor interner Leistungsverrechnung</b>	<b>-415.219</b>	<b>-395.578,07</b>	<b>-19.640,93</b>

## Teilrechnungen zum Jahresabschluss 2010

<b>Teilergebnishaushalt Produktgruppe 0501 Integrative Maßnahmen</b>				
Stadt Paderborn				
Nr.	Bezeichnung	Fortgeschr. Ansatz 2010	Ist-Ergebnis 2010	Vergleich Ansatz/Ist
<b>29</b>	<b>= Jahresergebnis</b>	<b>-415.219</b>	<b>-395.578,07</b>	<b>-19.640,93</b>



**Produktbereich**

**05 SOZIALE LEISTUNGEN**

**Produktgruppe**

**0502 Hilfen bei Einkommensdefiziten und Unterstützungsleistungen**

**Produkte**

050201 Hilfen nach dem SGB XII

050202 Leistungen der Unterhaltssicherung

050203 Unterhaltsvorschuss

050204 Freiwillige Hilfen und Zuschüsse

050205 Hilfen nach dem AsylBLG

050206 Hilfen nach dem SGB II



## Teilrechnungen zum Jahresabschluss 2010

<b>Teilergebnishaushalt Produktgruppe 0502 Hilfen bei Einkommensdefiziten und Unterstützungsleistungen</b>				
Stadt Paderborn				
Nr.	Bezeichnung	Fortgeschr. Ansatz 2010	Ist-Ergebnis 2010	Vergleich Ansatz/Ist
<b>02</b>	<b>+ Zuwendungen und allgemeine Umlagen</b>		<b>234.773,38</b>	<b>-234.773,38</b>
414100	Zuweisungen vom Land		234.773,38	-234.773,38
<b>03</b>	<b>+ Sonstige Transfererträge</b>	<b>524.500</b>	<b>1.557.468,42</b>	<b>-1.032.968,42</b>
421100	Kostenbeiträge u. Aufwendersersatz außerhalb von Einrichtungen	20.000	20.659,78	-659,78
421110	Übergeleitete Unterhaltsansprüche außerhalb von Einrichtungen	457.500	1.463.371,91	-1.005.871,91
421120	Leistungen von Sozialleistungsträgern (ohne PV) außerhalb von Einrichtungen	17.000	56.997,18	-39.997,18
421150	Sonstige Ersatzleistungen außerhalb von Einrichtungen	30.000	16.439,55	13.560,45
<b>06</b>	<b>+ Kostenerstattungen und Kostenumlagen</b>	<b>3.034.013</b>	<b>2.796.933,05</b>	<b>237.079,95</b>
448100	Erstattungen vom Land	1.188.000	956.396,87	231.603,13
448300	Erstattungen von Zweckverbänden		33.006,05	-33.006,05
448400	Erstattungen vom sonstig. öffentl. Bereich	1.845.813	1.798.532,41	47.280,59
448800	Erstattungen von übrigen Bereichen	200	8.997,72	-8.797,72
<b>07</b>	<b>+ Sonstige ordentliche Erträge</b>		<b>47.147,55</b>	<b>-47.147,55</b>
456100	Bußgelder		250,00	-250,00
458210	Erträge Auflösung / Herabsetz. v. WB Forderungen		46.747,00	-46.747,00
459100	Andere sonstige ordentliche Erträge		150,55	-150,55
<b>10</b>	<b>= Ordentliche Erträge</b>	<b>3.558.513</b>	<b>4.636.322,40</b>	<b>-1.077.809,40</b>
<b>11</b>	<b>- Personalaufwendungen</b>	<b>3.024.984</b>	<b>3.035.409,85</b>	<b>-10.425,85</b>
501100	Bezüge der Beamten	1.553.479	1.586.032,74	-32.553,74
501200	Entgelte der tariflich Beschäftigten	834.784	845.910,31	-11.126,31
502200	Versorgungskassenbeiträge für tarifl. Beschäftigte	37.095	63.408,94	-26.313,94
503200	Sozialversicherungsbeiträge tarifl. Beschäftigte	161.244	165.836,68	-4.592,68
505100	Zuführungen zur Pensionsrückstellung Beschäftigter	438.382	374.221,18	64.160,82
<b>13</b>	<b>- Aufwendungen für Sach- und Dienstleistungen</b>	<b>721.326</b>	<b>1.088.336,11</b>	<b>-367.010,11</b>
523100	Erstattungen an das Land	213.500	294.278,05	-80.778,05
523200	Erstattungen an Gemeinden/GV		392.364,09	-392.364,09
523400	Erstattungen an den sonstig. öffentl. Bereich	507.526	401.344,72	106.181,28
529100	Sonstige Dienstleistungen	300	349,25	-49,25
<b>14</b>	<b>- Bilanzielle Abschreibungen</b>		<b>78,00</b>	<b>-78,00</b>
<b>15</b>	<b>- Transferaufwendungen</b>	<b>4.276.322</b>	<b>3.837.818,64</b>	<b>438.503,36</b>
531800	Zuschüsse an übrige Bereiche	427.822	424.144,31	3.677,69
533100	Soziale Leistungen an natürliche Personen außerhalb Einrichtungen	1.800.000	1.399.786,50	400.213,50
533900	Sonstige soziale Leistungen	2.048.500	2.013.887,83	34.612,17
<b>16</b>	<b>- Sonstige ordentliche Aufwendungen</b>	<b>10.749</b>	<b>604.999,95</b>	<b>-594.250,95</b>
541140	Übernommene Reisekosten	300	150,31	149,69
541210	Aus- und Fortbildung, Umschulung	3.407	2.595,25	811,75
543130	Zeitungen und Fachliteratur	3.942	2.985,62	956,38
543170	Bewirtung und Repräsentation		678,78	-678,78
543180	Beiträge	100	62,00	38,00
543190	Sonstige Geschäftsaufwendungen	1.000	774,01	225,99
544130	Schadensfälle (Eigenbeteiligung)	2.000		2.000,00

## Teilrechnungen zum Jahresabschluss 2010

<b>Teilergebnishaushalt Produktgruppe 0502 Hilfen bei Einkommensdefiziten und Unterstützungsleistungen</b>				
Stadt Paderborn				
Nr.	Bezeichnung	Fortgeschr. Ansatz 2010	Ist-Ergebnis 2010	Vergleich Ansatz/Ist
547900	Pauschalwertberichtigung		595.027,95	-595.027,95
547910	Niederschlagung (EWB)		2.723,53	-2.723,53
548200	Säumniszuschläge		2,50	-2,50
<b>17</b>	<b>= Ordentliche Aufwendungen</b>	<b>8.033.381</b>	<b>8.566.642,55</b>	<b>-533.261,55</b>
<b>18</b>	<b>= Ordentliches Ergebnis</b>	<b>-4.474.868</b>	<b>-3.930.320,15</b>	<b>-544.547,85</b>
<b>22</b>	<b>= Ergebnis der laufenden Verwaltungstätigkeit</b>	<b>-4.474.868</b>	<b>-3.930.320,15</b>	<b>-544.547,85</b>
<b>26</b>	<b>= Jahresergebnis vor interner Leistungsverrechnung</b>	<b>-4.474.868</b>	<b>-3.930.320,15</b>	<b>-544.547,85</b>
<b>29</b>	<b>= Jahresergebnis</b>	<b>-4.474.868</b>	<b>-3.930.320,15</b>	<b>-544.547,85</b>

## Teilrechnungen zum Jahresabschluss 2010

<b>Teilfinanzrechnung</b> <b>Hilfen bei Einkommensdefiziten und Unterstützungsleistungen</b>		<b>Produktgruppe 0502</b>		
Stadt Paderborn				
Nr.	Bezeichnung	Fortgeschr. Ansatz 2010	Ist-Ergebnis 2010	Vergleich Ansatz/Ist
<b>23</b>	<b>= Einzahlungen aus Investitionstätigkeit</b>			
<b>26</b>	<b>- Erwerb von beweglichem Anlagevermögen</b>		<b>79,00</b>	<b>-79,00</b>
783211	Erwerb Geringwertige Wirtschaftsgüter		79,00	-79,00
<b>27</b>	<b>- Erwerb von Finanzanlagen</b>		<b>396.185,18</b>	<b>-396.185,18</b>
784400	Erwerb Investmentzertifikate		396.185,18	-396.185,18
<b>30</b>	<b>= Auszahlungen aus Investitionstätigkeit</b>		<b>396.264,18</b>	<b>-396.264,18</b>
<b>31</b>	<b>= Saldo aus Investitionstätigkeit</b>		<b>-396.264,18</b>	<b>396.264,18</b>

## Teilrechnungen zum Jahresabschluss 2010

<b>Investitionen</b>		<b>Produktgruppe 0502</b>					
<b>Hilfen bei Einkommensdefiziten und Unterstützungsleistungen</b>							
Stadt Paderborn							
Nr. Bezeichnung	Fortgeschr. Ansatz 2010	Ist-Ergebnis 2010	Vergleich Ansatz/Ist				
999911403		-396.185,18	396.185,18				
Versorgungskassenbeiträge ARG							
27 - Erwerb von Finanzanlagen		396.185,18	-396.185,18				
<b>Gesamtsumme Auszahlungen</b>		<b>-396.185,18</b>	<b>396.185,18</b>				
<b>Gesamtsumme Einzahlungen</b>							
<b>Gesamtsumme</b>		<b>-396.185,18</b>	<b>396.185,18</b>				

**Produktbereich**

**05 SOZIALE LEISTUNGEN**

**Produktgruppe**

**0503 Übergangsheime**

**Produkte**

050301 Übergangsheime für Aussiedler und ausländische Flüchtlinge





## Teilrechnungen zum Jahresabschluss 2010

<b>Teilergebnishaushalt Produktgruppe 0503 Übergangshome</b>				
Stadt Paderborn				
Nr.	Bezeichnung	Fortgeschr. Ansatz 2010	Ist-Ergebnis 2010	Vergleich Ansatz/Ist
<b>02</b>	<b>+ Zuwendungen und allgemeine Umlagen</b>	<b>14.400</b>	<b>5.800,00</b>	<b>8.600,00</b>
414100	Zuweisungen vom Land	14.400	5.800,00	8.600,00
<b>04</b>	<b>+ Öffentlich-rechtliche Leistungsentgelte</b>	<b>222.000</b>	<b>229.683,87</b>	<b>-7.683,87</b>
432100	Benutzungsgebühren	222.000	229.683,87	-7.683,87
<b>07</b>	<b>+ Sonstige ordentliche Erträge</b>	<b>1.000</b>	<b>2.400,86</b>	<b>-1.400,86</b>
458210	Erträge Auflösung / Herabsetz. v. WB Forderungen		2.400,86	-2.400,86
459100	Andere sonstige ordentliche Erträge	1.000		1.000,00
<b>10</b>	<b>= Ordentliche Erträge</b>	<b>237.400</b>	<b>237.884,73</b>	<b>-484,73</b>
<b>11</b>	<b>- Personalaufwendungen</b>	<b>170.722</b>	<b>171.009,92</b>	<b>-287,92</b>
501100	Bezüge der Beamten	21.786	21.740,50	45,50
501200	Entgelte der tariflich Beschäftigten	113.967	112.601,45	1.365,55
502200	Versorgungskassenbeiträge für tarifl. Beschäftigte	5.035	8.386,14	-3.351,14
503200	Sozialversicherungsbeiträge tarifl. Beschäftigte	21.696	21.789,15	-93,15
505100	Zuführungen zur Pensionsrückstellung Beschäftigter	8.238	6.492,68	1.745,32
<b>13</b>	<b>- Aufwendungen für Sach- und Dienstleistungen</b>	<b>48.209</b>	<b>43.925,59</b>	<b>4.283,41</b>
521110	Bauliche Unterhaltung (Fachamt)	2.500	56,91	2.443,09
521200	Unterhaltung Grundstücke	8.000	8.056,62	-56,62
523500	Erstattungen an verbund. Untern., Beteiligungen, SV	17.209	16.201,60	1.007,40
525530	Unterhaltung Betriebs- und Geschäftsausstattung	500	7.378,76	-6.878,76
525535	Werkzeuge und Kleingeräte < 60,- Euro		179,38	-179,38
529100	Sonstige Dienstleistungen	20.000	12.052,32	7.947,68
<b>14</b>	<b>- Bilanzielle Abschreibungen</b>	<b>1.700</b>	<b>1.692,21</b>	<b>7,79</b>
<b>16</b>	<b>- Sonstige ordentliche Aufwendungen</b>	<b>4.150</b>	<b>32.491,31</b>	<b>-28.341,31</b>
541140	Übernommene Reisekosten	3.500	1.754,86	1.745,14
541220	Dienst- und Schutzkleidung, persönliche Ausrüstungsgegenstände	150	111,76	38,24
543190	Sonstige Geschäftsaufwendungen	500	64,92	435,08
547900	Pauschalwertberichtigung		30.559,77	-30.559,77
<b>17</b>	<b>= Ordentliche Aufwendungen</b>	<b>224.781</b>	<b>249.119,03</b>	<b>-24.338,03</b>
<b>18</b>	<b>= Ordentliches Ergebnis</b>	<b>12.619</b>	<b>-11.234,30</b>	<b>23.853,30</b>
<b>22</b>	<b>= Ergebnis der laufenden Verwaltungstätigkeit</b>	<b>12.619</b>	<b>-11.234,30</b>	<b>23.853,30</b>
<b>26</b>	<b>= Jahresergebnis vor interner Leistungsverrechnung</b>	<b>12.619</b>	<b>-11.234,30</b>	<b>23.853,30</b>
<b>28</b>	<b>- Aufwendungen aus internen Leistungsbeziehungen</b>	<b>224.511</b>	<b>341.791,40</b>	<b>-117.280,40</b>
581100	Aufwendungen aus internen Leistungsbeziehungen	224.511		224.511,00
582001	Aufwendungen ILV StA 20 - Gebäude		341.791,40	-341.791,40
<b>29</b>	<b>= Jahresergebnis</b>	<b>-211.892</b>	<b>-353.025,70</b>	<b>141.133,70</b>

## Teilrechnungen zum Jahresabschluss 2010

<b>Teilfinanzrechnung</b> <b>Übergangsheime</b> Stadt Paderborn		<b>Produktgruppe 0503</b>		
Nr.	Bezeichnung	Fortgeschr. Ansatz 2010	Ist-Ergebnis 2010	Vergleich Ansatz/Ist
<b>23</b>	<b>= Einzahlungen aus Investitionstätigkeit</b>			
<b>26</b>	<b>- Erwerb von beweglichem Anlagevermögen</b>	<b>1.700</b>	<b>1.695,21</b>	<b>4,79</b>
783211	Erwerb Geringwertige Wirtschaftsgüter	1.700	1.695,21	4,79
<b>30</b>	<b>= Auszahlungen aus Investitionstätigkeit</b>	<b>1.700</b>	<b>1.695,21</b>	<b>4,79</b>
<b>31</b>	<b>= Saldo aus Investitionstätigkeit</b>	<b>-1.700</b>	<b>-1.695,21</b>	<b>-4,79</b>

## Teilrechnungen zum Jahresabschluss 2010

<b>Investitionen Übergangsheime</b> Stadt Paderborn		<b>Produktgruppe 0503</b>					
Nr. Bezeichnung	Fortgeschr. Ansatz 2010	Ist-Ergebnis 2010	Vergleich Ansatz/Ist				
999950401 Beschaffungen -50- (Übergangsheime)	-1.700	-1.695,21	-4,79				
26 - Erwerb von beweglichem Anlagevermögen	1.700	1.695,21	4,79				
<b>Gesamtsumme Auszahlungen</b>	<b>-1.700</b>	<b>-1.695,21</b>	<b>-4,79</b>				
<b>Gesamtsumme Einzahlungen</b>							
<b>Gesamtsumme</b>	<b>-1.700</b>	<b>-1.695,21</b>	<b>-4,79</b>				



**Produktbereich**

**06 KINDER-, JUGEND- UND FAMILIENHILFE**

**Produktgruppe**

**0601 Förderung von Kindern in Tagesbetreuung**

**Produkte**

060101 Förderung von Kindern in Tageseinrichtungen unter 3 Jahren

060102 Förderung von Kindern in Tageseinrichtungen ab 3 Jahren

060103 Tagespflege

060104 Familienzentrum



## Teilrechnungen zum Jahresabschluss 2010

<b>Teilergebnishaushalt Produktgruppe 0601 Förderung von Kindern in Tagesbetreuung</b>				
Stadt Paderborn				
Nr.	Bezeichnung	Fortgeschr. Ansatz 2010	Ist-Ergebnis 2010	Vergleich Ansatz/Ist
<b>02</b>	<b>+ Zuwendungen und allgemeine Umlagen</b>	<b>11.389.094</b>	<b>11.302.005,39</b>	<b>87.088,61</b>
414050	Zuweisungen vom Bund	95.000	10.500,00	84.500,00
414100	Zuweisungen vom Land	11.174.094	11.068.237,40	105.856,60
414200	Zuweisungen von Gemeinden/GV		219.278,75	-219.278,75
414700	Zuschüsse von privaten Unternehmen		859,53	-859,53
414800	Zuschüsse von übrigen Bereichen		562,33	-562,33
416190	Zuwendungen für Festwerte	120.000	2.567,38	117.432,62
<b>03</b>	<b>+ Sonstige Transfererträge</b>	<b>200.000</b>	<b>267.612,03</b>	<b>-67.612,03</b>
421100	Kostenbeiträge u. Aufwändungsersatz außerhalb von Einrichtungen	200.000	267.612,03	-67.612,03
<b>04</b>	<b>+ Öffentlich-rechtliche Leistungsentgelte</b>	<b>3.570.000</b>	<b>3.587.147,59</b>	<b>-17.147,59</b>
432100	Benutzungsgebühren	3.570.000	3.587.147,59	-17.147,59
<b>05</b>	<b>+ Privatrechtliche Leistungsentgelte</b>	<b>320.000</b>	<b>364.417,97</b>	<b>-44.417,97</b>
446100	Sonstige privatrechtliche Leistungsentgelte	320.000	364.417,97	-44.417,97
<b>06</b>	<b>+ Kostenerstattungen und Kostenumlagen</b>	<b>12.000</b>	<b>110.892,83</b>	<b>-98.892,83</b>
448200	Erstattungen von Gemeinden/GV		411,62	-411,62
448700	Erstattungen von privaten Unternehmen		850,62	-850,62
448800	Erstattungen von übrigen Bereichen	12.000	109.630,59	-97.630,59
<b>07</b>	<b>+ Sonstige ordentliche Erträge</b>		<b>1.457,84</b>	<b>-1.457,84</b>
458210	Erträge Auflösung / Herabsetz. v. WB Forderungen		708,85	-708,85
459110	Schadensersatzleistungen		748,99	-748,99
<b>08</b>	<b>+ Aktivierte Eigenleistungen</b>		<b>2.409,38</b>	<b>-2.409,38</b>
<b>10</b>	<b>= Ordentliche Erträge</b>	<b>15.491.094</b>	<b>15.635.943,03</b>	<b>-144.849,03</b>
<b>11</b>	<b>- Personalaufwendungen</b>	<b>12.965.909</b>	<b>12.550.198,01</b>	<b>415.710,99</b>
501100	Bezüge der Beamten	121.387	92.897,91	28.489,09
501200	Entgelte der tariflich Beschäftigten	10.467.563	9.913.210,40	554.352,60
502200	Versorgungskassenbeiträge für tarifl. Beschäftigte	416.067	708.559,40	-292.492,40
503200	Sozialversicherungsbeiträge tarifl. Beschäftigte	1.914.498	1.804.223,94	110.274,06
505100	Zuführungen zur Pensionsrückstellung Beschäftigter	46.394	31.306,36	15.087,64
<b>13</b>	<b>- Aufwendungen für Sach- und Dienstleistungen</b>	<b>405.100</b>	<b>448.275,86</b>	<b>-43.175,86</b>
521110	Bauliche Unterhaltung (Fachamt)	1.800	139,42	1.660,58
521200	Unterhaltung Grundstücke	122.700	105.336,36	17.363,64
523100	Erstattungen an das Land		90.769,42	-90.769,42
523800	Erstattungen an übrige Bereiche		3.730,00	-3.730,00
524180	Reinigung	3.770	432,75	3.337,25
525530	Unterhaltung Betriebs- und Geschäftsausstattung	7.250	9.503,07	-2.253,07
525535	Werkzeuge und Kleingeräte < 60,- Euro	4.060	2.129,31	1.930,69
528100	Sonstige Sachleistungen	147.920	128.776,63	19.143,37
529100	Sonstige Dienstleistungen	117.600	107.458,90	10.141,10
<b>14</b>	<b>- Bilanzielle Abschreibungen</b>	<b>8.140</b>	<b>15.566,76</b>	<b>-7.426,76</b>

## Teilrechnungen zum Jahresabschluss 2010

<b>Teilergebnishaushalt Produktgruppe 0601 Förderung von Kindern in Tagesbetreuung</b>				
Stadt Paderborn				
Nr.	Bezeichnung	Fortgeschr. Ansatz 2010	Ist-Ergebnis 2010	Vergleich Ansatz/Ist
<b>15</b>	<b>- Transferaufwendungen</b>	<b>19.511.500</b>	<b>18.892.296,47</b>	<b>619.203,53</b>
531800	Zuschüsse an übrige Bereiche	18.777.500	17.854.103,63	923.396,37
533100	Soziale Leistungen an natürliche Personen außerhalb Einrichtungen	734.000	1.038.192,84	-304.192,84
<b>16</b>	<b>- Sonstige ordentliche Aufwendungen</b>	<b>1.853.238</b>	<b>878.741,81</b>	<b>974.496,16</b>
541140	Übernommene Reisekosten	24.557	16.348,12	8.208,88
541210	Aus- und Fortbildung, Umschulung	21.372	28.345,32	-6.973,32
542400	Gebühren		11,52	-11,52
543110	Büromaterial		13.317,13	-13.317,13
543120	Druck und Vervielfältigung	2.446	3.713,03	-1.267,03
543130	Zeitungen und Fachliteratur	13.630	6.787,50	6.842,50
543140	Porto		52,60	-52,60
543160	EDV-Geräte, -Komponenten und Software < 60,- EUR		3.474,16	-3.474,16
543170	Bewirtung und Repräsentation	14.100	13.701,71	398,29
543180	Beiträge	3.274		3.274,00
543190	Sonstige Geschäftsaufwendungen	132.627	97.902,30	34.724,70
544120	Sonst. Versicherungsbeiträge	5.000	3.987,87	1.012,13
547900	Pauschalwertberichtigung		8.640,72	-8.640,72
547910	Niederschlagung (EWB)		21.608,44	-21.608,44
548200	Säumniszuschläge		64,62	-64,62
548500	Investive Transferleistungen	318.185	340.358,83	-22.173,83
548510	Transferleistungen Konjunkturpaket	842.000	10.922,23	831.077,77
549910	Aufwendungen für Festwerte > 410,- Euro	306.047	120.978,06	185.068,91
549920	Aufwendungen für Festwerte < 410,- Euro	170.000	188.527,65	-18.527,65
<b>17</b>	<b>= Ordentliche Aufwendungen</b>	<b>34.743.887</b>	<b>32.785.078,91</b>	<b>1.958.808,06</b>
<b>18</b>	<b>= Ordentliches Ergebnis</b>	<b>-19.252.793</b>	<b>-17.149.135,88</b>	<b>-2.103.657,09</b>
<b>20</b>	<b>- Zinsen und sonstige Finanzaufwendungen</b>		<b>1.546,80</b>	<b>-1.546,80</b>
551100	Zinsaufwendungen an das Land		1.546,80	-1.546,80
<b>21</b>	<b>= Finanzergebnis</b>		<b>-1.546,80</b>	<b>1.546,80</b>
<b>22</b>	<b>= Ergebnis der laufenden Verwaltungstätigkeit</b>	<b>-19.252.793</b>	<b>-17.150.682,68</b>	<b>-2.102.110,29</b>
<b>26</b>	<b>= Jahresergebnis vor interner Leistungsverrechnung</b>	<b>-19.252.793</b>	<b>-17.150.682,68</b>	<b>-2.102.110,29</b>
<b>28</b>	<b>- Aufwendungen aus internen Leistungsbeziehungen</b>	<b>1.039.182</b>	<b>765.019,69</b>	<b>274.162,31</b>
581100	Aufwendungen aus internen Leistungsbeziehungen	1.039.182		1.039.182,00
582001	Aufwendungen ILV StA 20 - Gebäude		765.019,69	-765.019,69
<b>29</b>	<b>= Jahresergebnis</b>	<b>-20.291.975</b>	<b>-17.915.702,37</b>	<b>-2.376.272,60</b>



## Teilrechnungen zum Jahresabschluss 2010

<b>Teilfinanzrechnung</b>		<b>Produktgruppe 0601</b>		
<b>Förderung von Kindern in Tagesbetreuung</b>				
Stadt Paderborn				
Nr.	Bezeichnung	Fortgeschr. Ansatz 2010	Ist-Ergebnis 2010	Vergleich Ansatz/Ist
<b>18</b>	<b>+ Zuwendungen für Investitionsmaßnahmen</b>	<b>120.000</b>	<b>-75.748,11</b>	<b>195.748,11</b>
681100	Investitionszuweisungen vom Land		-77.781,08	77.781,08
681700	Investitionszuschüsse von privaten Unternehmen		110,50	-110,50
681900	Zuwendungen für Festwerte	120.000	1.922,47	118.077,53
<b>23</b>	<b>= Einzahlungen aus Investitionstätigkeit</b>	<b>120.000</b>	<b>-75.748,11</b>	<b>195.748,11</b>
<b>25</b>	<b>- Baumaßnahmen</b>	<b>180.000</b>	<b>109.857,55</b>	<b>70.142,45</b>
785300	Sonstige Baumaßnahmen	180.000	109.857,55	70.142,45
<b>26</b>	<b>- Erwerb von beweglichem Anlagevermögen</b>	<b>521.000</b>	<b>316.588,64</b>	<b>204.411,36</b>
783133	Erwerb Betriebs- und Geschäftsausstattung	350.000	125.646,23	224.353,77
783211	Erwerb Geringwertige Wirtschaftsgüter	171.000	190.942,41	-19.942,41
<b>30</b>	<b>= Auszahlungen aus Investitionstätigkeit</b>	<b>701.000</b>	<b>426.446,19</b>	<b>274.553,81</b>
<b>31</b>	<b>= Saldo aus Investitionstätigkeit</b>	<b>-581.000</b>	<b>-502.194,30</b>	<b>-78.805,70</b>

## Teilrechnungen zum Jahresabschluss 2010

<b>Investitionen</b>		<b>Produktgruppe 0601</b>					
<b>Förderung von Kindern in Tagesbetreuung</b>							
Stadt Paderborn							
Nr. Bezeichnung	Fortgeschr. Ansatz 2010	Ist-Ergebnis 2010	Vergleich Ansatz/Ist				
090367201 KG Elser Heide (Spielgerät)		-606,42	606,42				
25 - Baumaßnahmen		606,42	-606,42				
090467212 Kindergarten Abtsbreite	-10.000	-7.994,17	-2.005,83				
25 - Baumaßnahmen	10.000	7.994,17	2.005,83				
090867201 KG Hatzfelder Str. (Sandspielbereich, Spielgerät)		-1.280,92	1.280,92				
25 - Baumaßnahmen		1.280,92	-1.280,92				
099920811 KG kath. Kirche St. Heinrich, PB / SN (ZulnvG)		345.000,00	-345.000,00				
099920814 KG katholische Kirche Benhausen (ZulnvG)		10.000,00	-10.000,00				
099951401 Ausbau U3-Betreuung nach dem KBFG	-180.000		-180.000,00				
18 + Zuwendungen für Investitionsmaßnahmen	120.000		120.000,00				
26 - Erwerb von beweglichem Anlagevermögen	300.000		300.000,00				
099967101 Beschaffung Geräte (U3-Betreuung)		-1.718,98	1.718,98				
25 - Baumaßnahmen		1.718,98	-1.718,98				
100367102 Kindergarten Römerstraße (Maßnahmen U 3)	-5.000		-5.000,00				
25 - Baumaßnahmen	5.000		5.000,00				
100367103 Kindergarten Am Schlengerbusch (Maßnahmen U	-10.000	-9.646,81	-353,19				
25 - Baumaßnahmen	10.000	9.646,81	353,19				
100467102 Kindergarten Lange Wenne (Maßnahmen U 3)	-20.000	-3.827,18	-16.172,82				
25 - Baumaßnahmen	20.000	3.827,18	16.172,82				
100467103 Kindergarten Auf der Lieth (Maßnahmen U 3)	-10.000		-10.000,00				
25 - Baumaßnahmen	10.000		10.000,00				
100467104 Kindergarten Abtsbreite (Maßnahmen U 3)	-5.000	-4.979,67	-20,33				
25 - Baumaßnahmen	5.000	4.979,67	20,33				
100467203 Kindergarten Mistelweg (Spielgerät)	-25.000	-24.529,38	-470,62				
25 - Baumaßnahmen	25.000	24.529,38	470,62				
100467204 Kindergarten Greiteler Weg (Spielgerät)	-10.000		-10.000,00				
25 - Baumaßnahmen	10.000		10.000,00				
100467205 Kindergarten Fürstenberger Str. (u. a. Spielger	-30.000		-30.000,00				
25 - Baumaßnahmen	30.000		30.000,00				

## Teilrechnungen zum Jahresabschluss 2010

<b>Investitionen</b>		<b>Produktgruppe 0601</b>					
<b>Förderung von Kindern in Tagesbetreuung</b>							
Stadt Paderborn							
Nr. Bezeichnung	Fortgeschr. Ansatz 2010	Ist-Ergebnis 2010	Vergleich Ansatz/Ist				
100867203 Kindergarten Kavallerieweg (u. a. Spielgerät)	-25.000	-24.626,51	-373,49				
25 - Baumaßnahmen	25.000	24.626,51	373,49				
999951402 Beschaffungen -51- (KiTa)	-50.000	-5.652,65	-44.347,35				
26 - Erwerb von beweglichem Anlagevermögen	50.000	6.371,65	43.628,35				
999951404 Beschaffung GWG -51- (KiTa)	-150.000	172,37	-150.172,37				
26 - Erwerb von beweglichem Anlagevermögen	150.000	232,60	149.767,40				
999951405 Beschaffungen -51- (Familienzentrum)	-20.000	-19.427,08	-572,92				
26 - Erwerb von beweglichem Anlagevermögen	20.000	19.427,08	572,92				
999967208 Beschaffung Spielgeräte, Bänke etc. (Kinderg)	-30.000	-30.647,51	647,51				
25 - Baumaßnahmen	30.000	30.647,51	-647,51				
999967409 Beschaffung GWG - 67 - (Kindergärten)	-1.000	-844,09	-155,91				
26 - Erwerb von beweglichem Anlagevermögen	1.000	844,09	155,91				
<b>Gesamtsumme Auszahlungen</b>	<b>-701.000</b>	<b>-135.609,00</b>	<b>-565.391,00</b>				
<b>Gesamtsumme Einzahlungen</b>	<b>120.000</b>	<b>355.000,00</b>	<b>-235.000,00</b>				
<b>Gesamtsumme</b>	<b>-581.000</b>	<b>219.391,00</b>	<b>-800.391,00</b>				



**Produktbereich**

**06 KINDER-, JUGEND- UND FAMILIENHILFE**

**Produktgruppe**

**0602 Kinder- und Jugendarbeit**

**Produkte**

060201 Förderung von Maßnahmen in städtischer Trägerschaft

060202 Förderung von Maßnahmen Dritter



## Teilrechnungen zum Jahresabschluss 2010

<b>Teilergebnishaushalt Produktgruppe 0602 Kinder- und Jugendarbeit</b>				
Stadt Paderborn				
Nr.	Bezeichnung	Fortgeschr. Ansatz 2010	Ist-Ergebnis 2010	Vergleich Ansatz/Ist
<b>02</b>	<b>+ Zuwendungen und allgemeine Umlagen</b>	<b>222.226</b>	<b>252.266,34</b>	<b>-30.040,34</b>
414050	Zuweisungen vom Bund	16.760	6.360,00	10.400,00
414100	Zuweisungen vom Land	173.376	196.112,65	-22.736,65
414700	Zuschüsse von privaten Unternehmen		1.000,00	-1.000,00
414800	Zuschüsse von übrigen Bereichen	1.000		1.000,00
416100	Auflösung Sonderposten aus Zuwendungen	31.090	45.461,12	-14.371,12
416190	Zuwendungen für Festwerte		3.332,57	-3.332,57
<b>05</b>	<b>+ Privatrechtliche Leistungsentgelte</b>	<b>66.151</b>	<b>55.101,55</b>	<b>11.049,45</b>
441100	Mieten, Pachten, Erbbauzinsen	1.250	1.681,00	-431,00
442100	Erträge aus Verkauf	22.500	17.513,75	4.986,25
446100	Sonstige privatrechtliche Leistungsentgelte	42.401	35.906,80	6.494,20
<b>06</b>	<b>+ Kostenerstattungen und Kostenumlagen</b>		<b>12.767,22</b>	<b>-12.767,22</b>
448500	Erstattungen von verbund. Untern., Beteiligungen, SV		3.901,95	-3.901,95
448700	Erstattungen von privaten Unternehmen		544,94	-544,94
448800	Erstattungen von übrigen Bereichen		8.320,33	-8.320,33
<b>07</b>	<b>+ Sonstige ordentliche Erträge</b>		<b>2.289,68</b>	<b>-2.289,68</b>
458210	Erträge Auflösung / Herabsetz. v. WB Forderungen		12,68	-12,68
459110	Schadensersatzleistungen		2.277,00	-2.277,00
<b>08</b>	<b>+ Aktivierte Eigenleistungen</b>		<b>3.925,24</b>	<b>-3.925,24</b>
<b>10</b>	<b>= Ordentliche Erträge</b>	<b>288.377</b>	<b>326.350,03</b>	<b>-37.973,03</b>
<b>11</b>	<b>- Personalaufwendungen</b>	<b>1.080.773</b>	<b>907.676,47</b>	<b>173.096,53</b>
501100	Bezüge der Beamten	76.455	101.451,36	-24.996,36
501200	Entgelte der tariflich Beschäftigten	797.529	615.067,46	182.461,54
502200	Versorgungskassenbeiträge für tarifl. Beschäftigte	31.701	43.767,05	-12.066,05
503200	Sozialversicherungsbeiträge tarifl. Beschäftigte	145.867	117.980,36	27.886,64
505100	Zuführungen zur Pensionsrückstellung Beschäftigter	29.221	29.410,24	-189,24
<b>13</b>	<b>- Aufwendungen für Sach- und Dienstleistungen</b>	<b>332.536</b>	<b>312.338,77</b>	<b>20.197,23</b>
521110	Bauliche Unterhaltung (Fachamt)	1.129	174,36	954,64
521200	Unterhaltung Grundstücke	207.700	159.269,99	48.430,01
523100	Erstattungen an das Land		889,35	-889,35
523400	Erstattungen an den sonstig. öffentl. Bereich		278,00	-278,00
523500	Erstattungen an verbund. Untern., Beteiligungen, SV	16.400	19.189,85	-2.789,85
523800	Erstattungen an übrige Bereiche		879,30	-879,30
524170	Wasser		157,00	-157,00
524180	Reinigung	3.000	243,88	2.756,12
525530	Unterhaltung Betriebs- und Geschäftsausstattung	655	2.561,43	-1.906,43
525535	Werkzeuge und Kleingeräte < 60,- Euro	2.000	1.379,46	620,54
525540	Beseitigung Schäden (Inventar)		846,40	-846,40
528100	Sonstige Sachleistungen	40.170	21.985,31	18.184,69
529100	Sonstige Dienstleistungen	61.482	104.484,44	-43.002,44
<b>14</b>	<b>- Bilanzielle Abschreibungen</b>	<b>235.938</b>	<b>277.284,80</b>	<b>-41.346,80</b>

## Teilrechnungen zum Jahresabschluss 2010

<b>Teilergebnishaushalt Produktgruppe 0602 Kinder- und Jugendarbeit</b>				
Stadt Paderborn				
Nr.	Bezeichnung	Fortgeschr. Ansatz 2010	Ist-Ergebnis 2010	Vergleich Ansatz/Ist
<b>15</b>	<b>- Transferaufwendungen</b>	<b>1.627.965</b>	<b>1.629.619,53</b>	<b>-1.654,53</b>
531800	Zuschüsse an übrige Bereiche	1.627.965	1.629.619,53	-1.654,53
<b>16</b>	<b>- Sonstige ordentliche Aufwendungen</b>	<b>565.495</b>	<b>100.307,43</b>	<b>465.187,57</b>
541140	Übernommene Reisekosten	3.406	4.449,76	-1.043,76
541210	Aus- und Fortbildung, Umschulung	4.071	2.621,03	1.449,97
542100	Ehrenamtliche und sonstige Tätigkeiten	50.100		50.100,00
542200	Mieten, Pachten, Erbbauzinsen	2.500	2.474,28	25,72
542400	Gebühren	9.300	6.363,05	2.936,95
543110	Büromaterial	500	888,86	-388,86
543120	Druck und Vervielfältigung	11.484	7.466,65	4.017,35
543130	Zeitungen und Fachliteratur	6.365	1.952,83	4.412,17
543140	Porto		11,00	-11,00
543150	Telefon- / Onlinegebühren		34,94	-34,94
543160	EDV-Geräte, -Komponenten und Software < 60,- EUR	2.000	2.784,34	-784,34
543170	Bewirtung und Repräsentation	10.295	5.066,65	5.228,35
543180	Beiträge	454	5.757,52	-5.303,52
543190	Sonstige Geschäftsaufwendungen	62.948	22.585,10	40.362,90
544120	Sonst. Versicherungsbeiträge	120		120,00
547900	Pauschalwertberichtigung		161,37	-161,37
548200	Säumniszuschläge		14,00	-14,00
548500	Investive Transferleistungen	17.352		17.352,00
548510	Transferleistungen Konjunkturpaket	307.300	6.077,06	301.222,94
549900	Andere sonstige ordentliche Aufwendungen		0,11	-0,11
549910	Aufwendungen für Festwerte > 410,- Euro	64.300	20.584,38	43.715,62
549920	Aufwendungen für Festwerte < 410,- Euro	13.000	11.014,50	1.985,50
<b>17</b>	<b>= Ordentliche Aufwendungen</b>	<b>3.842.707</b>	<b>3.227.227,00</b>	<b>615.480,00</b>
<b>18</b>	<b>= Ordentliches Ergebnis</b>	<b>-3.554.330</b>	<b>-2.900.876,97</b>	<b>-653.453,03</b>
<b>22</b>	<b>= Ergebnis der laufenden Verwaltungstätigkeit</b>	<b>-3.554.330</b>	<b>-2.900.876,97</b>	<b>-653.453,03</b>
<b>26</b>	<b>= Jahresergebnis vor interner Leistungsverrechnung</b>	<b>-3.554.330</b>	<b>-2.900.876,97</b>	<b>-653.453,03</b>
<b>28</b>	<b>- Aufwendungen aus internen Leistungsbeziehungen</b>	<b>293.218</b>	<b>214.726,19</b>	<b>78.491,81</b>
581100	Aufwendungen aus internen Leistungsbeziehungen	293.218		293.218,00
582001	Aufwendungen ILV StA 20 - Gebäude		214.726,19	-214.726,19
<b>29</b>	<b>= Jahresergebnis</b>	<b>-3.847.548</b>	<b>-3.115.603,16</b>	<b>-731.944,84</b>



## Teilrechnungen zum Jahresabschluss 2010

<b>Teilfinanzrechnung Kinder- und Jugendarbeit</b>		<b>Produktgruppe 0602</b>		
Stadt Paderborn				
Nr.	Bezeichnung	Fortgeschr. Ansatz 2010	Ist-Ergebnis 2010	Vergleich Ansatz/Ist
<b>18</b>	<b>+ Zuwendungen für Investitionsmaßnahmen</b>		<b>3.332,57</b>	<b>-3.332,57</b>
681900	Zuwendungen für Festwerte		3.332,57	-3.332,57
<b>23</b>	<b>= Einzahlungen aus Investitionstätigkeit</b>		<b>3.332,57</b>	<b>-3.332,57</b>
<b>25</b>	<b>- Baumaßnahmen</b>	<b>147.000</b>	<b>99.919,53</b>	<b>47.080,47</b>
785300	Sonstige Baumaßnahmen	147.000	99.919,53	47.080,47
<b>26</b>	<b>- Erwerb von beweglichem Anlagevermögen</b>	<b>80.550</b>	<b>41.733,92</b>	<b>38.816,08</b>
783133	Erwerb Betriebs- und Geschäftsausstattung	64.300	25.942,80	38.357,20
783211	Erwerb Geringwertige Wirtschaftsgüter	16.250	15.791,12	458,88
<b>30</b>	<b>= Auszahlungen aus Investitionstätigkeit</b>	<b>227.550</b>	<b>141.653,45</b>	<b>85.896,55</b>
<b>31</b>	<b>= Saldo aus Investitionstätigkeit</b>	<b>-227.550</b>	<b>-138.320,88</b>	<b>-89.229,12</b>

## Teilrechnungen zum Jahresabschluss 2010

<b>Investitionen Kinder- und Jugendarbeit</b>		<b>Produktgruppe 0602</b>					
Stadt Paderborn							
Nr. Bezeichnung	Fortgeschr. Ansatz 2010	Ist-Ergebnis 2010	Vergleich Ansatz/Ist				
080767103 Kinderspielplatz Im Meerfeld		-6.500,00	6.500,00				
25 - Baumaßnahmen		6.500,00	-6.500,00				
090451401 Beschaffung EDV-Ausstattung AWO-Jugendc	-4.300	-3.698,52	-601,48				
26 - Erwerb von beweglichem Anlagevermögen	4.300	3.698,52	601,48				
090467207 HOT Abbestr. (Spielgerät)	-23.000	-17.148,24	-5.851,76				
25 - Baumaßnahmen	23.000	17.148,24	5.851,76				
099920819 In Via Meinwerk Institut (ZulnvG)		139.000,68	-139.000,68				
099920822 In Via Kath. Mädchensozialarbeit (ZulnvG)		28.873,92	-28.873,92				
100467202 Kinderspielplatz Weißdornstraße (Spielgerät)	-6.000	-4.259,47	-1.740,53				
25 - Baumaßnahmen	6.000	4.259,47	1.740,53				
100767201 Kinderspielplatz Kibitzweg (Spielgerät)	-10.000		-10.000,00				
25 - Baumaßnahmen	10.000		10.000,00				
100867201 Kinderspielplatz Neissestraße (u. a. Spielgerät)	-35.000	-33.281,60	-1.718,40				
25 - Baumaßnahmen	35.000	33.281,60	1.718,40				
100867202 Kinderspielplatz Hachmannweg (u.a. Spielgerät)	-18.000		-18.000,00				
25 - Baumaßnahmen	18.000		18.000,00				
100967201 Kinderspielplatz Hinter den Höfen (Spielgerät)	-5.000		-5.000,00				
25 - Baumaßnahmen	5.000		5.000,00				
999951401 Beschaffungen -51- (Offene Jugendarbeit)	-60.000	-24.380,22	-35.619,78				
26 - Erwerb von beweglichem Anlagevermögen	60.000	24.331,22	35.668,78				
999951403 Beschaffung GWG -51- (Offene Jugendarbeit)	-13.000	-10.674,00	-2.326,00				
26 - Erwerb von beweglichem Anlagevermögen	13.000	10.674,00	2.326,00				
999951406 Beschaffungen -51- (Kinderbüro)	-2.250	-470,92	-1.779,08				
26 - Erwerb von beweglichem Anlagevermögen	2.250	470,92	1.779,08				
999967207 Beschaff. Spielgeräte, Bänke etc. (Kindersp	-50.000	-38.730,22	-11.269,78				
25 - Baumaßnahmen	50.000	38.730,22	11.269,78				
999967408 Beschaffung GWG - 67 - (Kinderspielplätze)	-1.000	-567,70	-432,30				
26 - Erwerb von beweglichem Anlagevermögen	1.000	567,70	432,30				
<b>Gesamtsumme Auszahlungen</b>	<b>-227.550</b>	<b>-139.710,89</b>	<b>-87.839,11</b>				

## Teilrechnungen zum Jahresabschluss 2010

<b>Investitionen Kinder- und Jugendarbeit</b>		<b>Produktgruppe 0602</b>					
Stadt Paderborn							
<b>Nr. Bezeichnung</b>	<b>Fortgeschr. Ansatz 2010</b>	<b>Ist-Ergebnis 2010</b>	<b>Vergleich Ansatz/Ist</b>				
<b>Gesamtsumme Einzahlungen</b>		<b>167.874,60</b>	<b>-167.874,60</b>				
<b>Gesamtsumme</b>	<b>-227.550</b>	<b>28.163,71</b>	<b>-255.713,71</b>				



**Produktbereich**

**06 KINDER-, JUGEND- UND FAMILIENHILFE**

**Produktgruppe**

**0603 Hilfen für junge Menschen und ihre Familien**

**Produkte**

- 060301 Maßnahmen zur Förderung von Erziehung in der Familie
- 060302 Hilfen zur Erziehung und Hilfen an junge Volljährige
- 060303 Mitwirkung in gerichtlichen Verfahren
- 060304 Adoption
- 060305 Jugendsozialarbeit
- 060306 Hilfe in Notsituationen / Inobhutnahme
- 060307 Hilfen zur Erziehung und Hilfen für junge Volljährige in Pflegefamilien und sonstigen Wohnformen
- 060308 Eingliederungshilfe für seelisch behinderte junge Menschen
- 060309 Vormundschaften, Pflegschaften, Beistandschaften



## Teilrechnungen zum Jahresabschluss 2010

<b>Teilergebnishaushalt Produktgruppe 0603 Hilfen für junge Menschen und ihre Familien</b>				
Stadt Paderborn				
Nr.	Bezeichnung	Fortgeschr. Ansatz 2010	Ist-Ergebnis 2010	Vergleich Ansatz/Ist
<b>02</b>	<b>+ Zuwendungen und allgemeine Umlagen</b>	<b>92.788</b>	<b>92.787,45</b>	<b>0,55</b>
414100	Zuweisungen vom Land	87.788	87.787,45	0,55
414800	Zuschüsse von übrigen Bereichen	5.000		5.000,00
414900	Sponsoring (steuerpflichtig)		5.000,00	-5.000,00
<b>03</b>	<b>+ Sonstige Transfererträge</b>	<b>623.500</b>	<b>779.171,37</b>	<b>-155.671,37</b>
422100	Kostenbeiträge u. Aufwendersersatz in Einrichtungen	217.500	223.812,28	-6.312,28
422120	Leistungen von Sozialleistungsträgern (ohne PV) in Einrichtungen	406.000	555.359,09	-149.359,09
<b>04</b>	<b>+ Öffentlich-rechtliche Leistungsentgelte</b>	<b>2.000</b>		<b>2.000,00</b>
431100	Verwaltungsgebühren	2.000		2.000,00
<b>05</b>	<b>+ Privatrechtliche Leistungsentgelte</b>	<b>500</b>		<b>500,00</b>
446100	Sonstige privatrechtliche Leistungsentgelte	500		500,00
<b>06</b>	<b>+ Kostenerstattungen und Kostenumlagen</b>	<b>520.000</b>	<b>1.126.927,49</b>	<b>-606.927,49</b>
448100	Erstattungen vom Land		77.265,63	-77.265,63
448200	Erstattungen von Gemeinden/GV	500.000	691.763,37	-191.763,37
448700	Erstattungen von privaten Unternehmen		21,42	-21,42
448800	Erstattungen von übrigen Bereichen	20.000	357.877,07	-337.877,07
<b>07</b>	<b>+ Sonstige ordentliche Erträge</b>		<b>54,21</b>	<b>-54,21</b>
458210	Erträge Auflösung / Herabsetz. v. WB Forderungen		54,21	-54,21
<b>10</b>	<b>= Ordentliche Erträge</b>	<b>1.238.788</b>	<b>1.998.940,52</b>	<b>-760.152,52</b>
<b>11</b>	<b>- Personalaufwendungen</b>	<b>2.590.834</b>	<b>3.152.688,97</b>	<b>-561.854,97</b>
501100	Bezüge der Beamten	577.681	544.358,11	33.322,89
501200	Entgelte der tariflich Beschäftigten	1.465.970	1.925.241,54	-459.271,54
502200	Versorgungskassenbeiträge für tarifl. Beschäftigte	58.269	133.583,67	-75.314,67
503200	Sozialversicherungsbeiträge tarifl. Beschäftigte	268.124	366.431,25	-98.307,25
505100	Zuführungen zur Pensionsrückstellung Beschäftigter	220.790	183.074,40	37.715,60
<b>13</b>	<b>- Aufwendungen für Sach- und Dienstleistungen</b>	<b>1.288.450</b>	<b>1.062.089,51</b>	<b>226.360,49</b>
521200	Unterhaltung Grundstücke	1.000		1.000,00
523200	Erstattungen an Gemeinden/GV	1.200.000	1.027.157,36	172.842,64
523800	Erstattungen an übrige Bereiche		704,60	-704,60
528100	Sonstige Sachleistungen		7,46	-7,46
529100	Sonstige Dienstleistungen	87.450	34.220,09	53.229,91
<b>14</b>	<b>- Bilanzielle Abschreibungen</b>		<b>1.201,01</b>	<b>-1.201,01</b>
<b>15</b>	<b>- Transferaufwendungen</b>	<b>12.562.251</b>	<b>15.104.558,11</b>	<b>-2.542.307,11</b>
531700	Zuschüsse an private Unternehmen	18.253	18.253,00	
531800	Zuschüsse an übrige Bereiche	1.486.998	1.517.061,85	-30.063,85
533100	Soziale Leistungen an natürliche Personen außerhalb Einrichtungen	2.520.000	3.043.984,98	-523.984,98
533200	Soziale Leistungen an natürliche Personen in Einrichtungen	8.537.000	10.525.258,28	-1.988.258,28
<b>16</b>	<b>- Sonstige ordentliche Aufwendungen</b>	<b>86.426</b>	<b>115.491,36</b>	<b>-29.065,36</b>
541140	Übernommene Reisekosten	13.805	7.143,65	6.661,35

## Teilrechnungen zum Jahresabschluss 2010

<b>Teilergebnishaushalt Produktgruppe 0603 Hilfen für junge Menschen und ihre Familien</b>				
Stadt Paderborn				
Nr.	Bezeichnung	Fortgeschr. Ansatz 2010	Ist-Ergebnis 2010	Vergleich Ansatz/Ist
541210	Aus- und Fortbildung, Umschulung	39.204	53.369,82	-14.165,82
542100	Ehrenamtliche und sonstige Tätigkeiten		11.104,00	-11.104,00
542200	Mieten, Pachten, Erbbauzinsen		365,00	-365,00
543110	Büromaterial		176,36	-176,36
543120	Druck und Vervielfältigung	1.151	15.414,41	-14.263,41
543130	Zeitungen und Fachliteratur	1.482	1.033,11	448,89
543160	EDV-Geräte, -Komponenten und Software < 60,- EUR		19,99	-19,99
543170	Bewirtung und Repräsentation	1.500	4.476,80	-2.976,80
543180	Beiträge	1.841		1.841,00
543190	Sonstige Geschäftsaufwendungen	27.443	802,50	26.640,50
547900	Pauschalwertberichtigung		690,09	-690,09
547910	Niederschlagung (EWB)		2.440,60	-2.440,60
548500	Investive Transferleistungen		3.005,34	-3.005,34
549900	Andere sonstige ordentliche Aufwendungen		15.449,69	-15.449,69
<b>17</b>	<b>= Ordentliche Aufwendungen</b>	<b>16.527.961</b>	<b>19.436.028,96</b>	<b>-2.908.067,96</b>
<b>18</b>	<b>= Ordentliches Ergebnis</b>	<b>-15.289.173</b>	<b>-17.437.088,44</b>	<b>2.147.915,44</b>
<b>22</b>	<b>= Ergebnis der laufenden Verwaltungstätigkeit</b>	<b>-15.289.173</b>	<b>-17.437.088,44</b>	<b>2.147.915,44</b>
<b>26</b>	<b>= Jahresergebnis vor interner Leistungsverrechnung</b>	<b>-15.289.173</b>	<b>-17.437.088,44</b>	<b>2.147.915,44</b>
<b>28</b>	<b>- Aufwendungen aus internen Leistungsbeziehungen</b>	<b>60.981</b>	<b>44.892,63</b>	<b>16.088,37</b>
581100	Aufwendungen aus internen Leistungsbeziehungen	60.981		60.981,00
582001	Aufwendungen ILV StA 20 - Gebäude		44.892,63	-44.892,63
<b>29</b>	<b>= Jahresergebnis</b>	<b>-15.350.154</b>	<b>-17.481.981,07</b>	<b>2.131.827,07</b>



## Teilrechnungen zum Jahresabschluss 2010

<b>Teilfinanzrechnung</b> <b>Hilfen für junge Menschen und ihre Familien</b> Stadt Paderborn		<b>Produktgruppe 0603</b>		
Nr.	Bezeichnung	Fortgeschr. Ansatz 2010	Ist-Ergebnis 2010	Vergleich Ansatz/Ist
<b>23</b>	<b>= Einzahlungen aus Investitionstätigkeit</b>			
<b>26</b>	<b>- Erwerb von beweglichem Anlagevermögen</b>		<b>1.763,15</b>	<b>-1.763,15</b>
783133	Erwerb Betriebs- und Geschäftsausstattung		1.589,59	-1.589,59
783211	Erwerb Geringwertige Wirtschaftsgüter		173,56	-173,56
<b>30</b>	<b>= Auszahlungen aus Investitionstätigkeit</b>		<b>1.763,15</b>	<b>-1.763,15</b>
<b>31</b>	<b>= Saldo aus Investitionstätigkeit</b>		<b>-1.763,15</b>	<b>1.763,15</b>



**Produktbereich**

**06 KINDER-, JUGEND- UND FAMILIENHILFE**

**Produktgruppe**

**0604 Sonstige Betreuungsangebote**

**Produkte**

060401 Betreuung von Erwachsenen



## Teilrechnungen zum Jahresabschluss 2010

<b>Teilergebnishaushalt Produktgruppe 0604 Sonstige Betreuungsangebote</b>				
Stadt Paderborn				
Nr.	Bezeichnung	Fortgeschr. Ansatz 2010	Ist-Ergebnis 2010	Vergleich Ansatz/Ist
<b>06</b>	<b>+ Kostenerstattungen und Kostenumlagen</b>		<b>2,38</b>	<b>-2,38</b>
448700	Erstattungen von privaten Unternehmen		2,38	-2,38
<b>10</b>	<b>= Ordentliche Erträge</b>		<b>2,38</b>	<b>-2,38</b>
<b>11</b>	<b>- Personalaufwendungen</b>	<b>112.043</b>	<b>163.967,50</b>	<b>-51.924,50</b>
501100	Bezüge der Beamten	36.970	61.489,43	-24.519,43
501200	Entgelte der tariflich Beschäftigten	49.845	75.027,78	-25.182,78
502200	Versorgungskassenbeiträge für tarifl. Beschäftigte	1.982	8.303,63	-6.321,63
503200	Sozialversicherungsbeiträge tarifl. Beschäftigte	9.116	16.398,66	-7.282,66
505100	Zuführungen zur Pensionsrückstellung Beschäftigter	14.130	2.748,00	11.382,00
<b>13</b>	<b>- Aufwendungen für Sach- und Dienstleistungen</b>	<b>1.000</b>	<b>20,00</b>	<b>980,00</b>
529100	Sonstige Dienstleistungen	1.000	20,00	980,00
<b>15</b>	<b>- Transferaufwendungen</b>	<b>140.000</b>	<b>136.906,43</b>	<b>3.093,57</b>
531800	Zuschüsse an übrige Bereiche	140.000	136.906,43	3.093,57
<b>16</b>	<b>- Sonstige ordentliche Aufwendungen</b>	<b>1.267</b>	<b>1.587,11</b>	<b>-320,11</b>
541140	Übernommene Reisekosten	232	1.052,25	-820,25
541210	Aus- und Fortbildung, Umschulung	953	340,16	612,84
543120	Druck und Vervielfältigung	19		19,00
543130	Zeitungen und Fachliteratur	23	194,70	-171,70
543180	Beiträge	31		31,00
543190	Sonstige Geschäftsaufwendungen	9		9,00
<b>17</b>	<b>= Ordentliche Aufwendungen</b>	<b>254.310</b>	<b>302.481,04</b>	<b>-48.171,04</b>
<b>18</b>	<b>= Ordentliches Ergebnis</b>	<b>-254.310</b>	<b>-302.478,66</b>	<b>48.168,66</b>
<b>22</b>	<b>= Ergebnis der laufenden Verwaltungstätigkeit</b>	<b>-254.310</b>	<b>-302.478,66</b>	<b>48.168,66</b>
<b>26</b>	<b>= Jahresergebnis vor interner Leistungsverrechnung</b>	<b>-254.310</b>	<b>-302.478,66</b>	<b>48.168,66</b>
<b>28</b>	<b>- Aufwendungen aus internen Leistungsbeziehungen</b>	<b>419</b>	<b>307,49</b>	<b>111,51</b>
581100	Aufwendungen aus internen Leistungsbeziehungen	419		419,00
582001	Aufwendungen ILV StA 20 - Gebäude		307,49	-307,49
<b>29</b>	<b>= Jahresergebnis</b>	<b>-254.729</b>	<b>-302.786,15</b>	<b>48.057,15</b>



**Produktbereich**

**08 SPORT**

**Produktgruppe**

**0801 Betrieb und Bereitstellung von Sportanlagen**

**Produkte**

080101 Sportfreianlagen

080102 Sondersportanlagen / Sportgelegenheiten





## Teilrechnungen zum Jahresabschluss 2010

<b>Teilergebnishaushalt Produktgruppe 0801 Betrieb und Bereitstellung von Sportanlagen</b>				
Stadt Paderborn				
Nr.	Bezeichnung	Fortgeschr. Ansatz 2010	Ist-Ergebnis 2010	Vergleich Ansatz/Ist
<b>02</b>	<b>+ Zuwendungen und allgemeine Umlagen</b>	<b>98.344</b>	<b>413.301,16</b>	<b>-314.957,16</b>
416100	Auflösung Sonderposten aus Zuwendungen	83.344	248.541,28	-165.197,28
416190	Zuwendungen für Festwerte	15.000	164.759,88	-149.759,88
<b>04</b>	<b>+ Öffentlich-rechtliche Leistungsentgelte</b>	<b>450</b>	<b>5.002,05</b>	<b>-4.552,05</b>
431100	Verwaltungsgebühren		2.109,00	-2.109,00
432100	Benutzungsgebühren	450	2.893,05	-2.443,05
<b>05</b>	<b>+ Privatrechtliche Leistungsentgelte</b>	<b>5.400</b>	<b>29.745,00</b>	<b>-24.345,00</b>
441100	Mieten, Pachten, Erbbauzinsen	5.400		5.400,00
442100	Erträge aus Verkauf		68,00	-68,00
446100	Sonstige privatrechtliche Leistungsentgelte		29.677,00	-29.677,00
<b>06</b>	<b>+ Kostenerstattungen und Kostenumlagen</b>		<b>2.661,61</b>	<b>-2.661,61</b>
448100	Erstattungen vom Land		772,07	-772,07
448800	Erstattungen von übrigen Bereichen		1.889,54	-1.889,54
<b>07</b>	<b>+ Sonstige ordentliche Erträge</b>		<b>2.902,88</b>	<b>-2.902,88</b>
457100	Erträge Auflösung sonstige Sonderposten		1.919,97	-1.919,97
459110	Schadensersatzleistungen		982,91	-982,91
<b>08</b>	<b>+ Aktivierte Eigenleistungen</b>		<b>1.196,92</b>	<b>-1.196,92</b>
<b>10</b>	<b>= Ordentliche Erträge</b>	<b>104.194</b>	<b>454.809,62</b>	<b>-350.615,62</b>
<b>11</b>	<b>- Personalaufwendungen</b>	<b>217.402</b>	<b>61.187,21</b>	<b>156.214,79</b>
501100	Bezüge der Beamten	41.507	24.247,41	17.259,59
501200	Entgelte der tariflich Beschäftigten	133.258	26.275,94	106.982,06
502200	Versorgungskassenbeiträge für tarifl. Beschäftigte	5.788	1.914,06	3.873,94
503200	Sozialversicherungsbeiträge tarifl. Beschäftigte	25.612	4.799,64	20.812,36
505100	Zuführungen zur Pensionsrückstellung Beschäftigter	11.237	3.950,16	7.286,84
<b>13</b>	<b>- Aufwendungen für Sach- und Dienstleistungen</b>	<b>333.098</b>	<b>346.503,75</b>	<b>-13.405,75</b>
521110	Bauliche Unterhaltung (Fachamt)	28.820	4.743,34	24.076,66
521130	Beseitigung Schäden (Grundstücke u. baul. Anlagen)		1.585,27	-1.585,27
521200	Unterhaltung Grundstücke	224.700	209.053,78	15.646,22
521290	Sonst. Unterhaltung unbeb. Grundstücke (Fachamt)		5.467,35	-5.467,35
522100	Unterhaltung des Infrastrukturvermögens		612,64	-612,64
523100	Erstattungen an das Land	28.800	31.136,23	-2.336,23
523500	Erstattungen an verbund. Untern., Beteiligungen, SV	1.000		1.000,00
523800	Erstattungen an übrige Bereiche		30.883,35	-30.883,35
524180	Reinigung	36.978	33.402,39	3.575,61
525520	Unterhaltung Betriebsvorrichtungen	450		450,00
525530	Unterhaltung Betriebs- und Geschäftsausstattung	6.350	9.563,23	-3.213,23
525535	Werkzeuge und Kleingeräte < 60,- Euro	1.000	590,07	409,93
525540	Beseitigung Schäden (Inventar)		13,63	-13,63
528100	Sonstige Sachleistungen		14.857,54	-14.857,54
529100	Sonstige Dienstleistungen	5.000	4.594,93	405,07
<b>14</b>	<b>- Bilanzielle Abschreibungen</b>	<b>432.494</b>	<b>671.124,80</b>	<b>-238.630,80</b>

## Teilrechnungen zum Jahresabschluss 2010

<b>Teilergebnishaushalt Produktgruppe 0801 Betrieb und Bereitstellung von Sportanlagen</b>				
Stadt Paderborn				
Nr.	Bezeichnung	Fortgeschr. Ansatz 2010	Ist-Ergebnis 2010	Vergleich Ansatz/Ist
<b>16</b>	<b>- Sonstige ordentliche Aufwendungen</b>	<b>141.942</b>	<b>170.362,80</b>	<b>-28.420,61</b>
541140	Übernommene Reisekosten	1.400	1.340,16	59,84
541210	Aus- und Fortbildung, Umschulung		60,00	-60,00
541220	Dienst- und Schutzkleidung, persönliche Ausrüstungsgegenstände		3,57	-3,57
542200	Mieten, Pachten, Erbbauzinsen	37.700		37.700,00
543130	Zeitungen und Fachliteratur		589,80	-589,80
543180	Beiträge		707,00	-707,00
543190	Sonstige Geschäftsaufwendungen	1.000		1.000,00
549910	Aufwendungen für Festwerte > 410,- Euro	101.842	39.695,11	62.147,08
549920	Aufwendungen für Festwerte < 410,- Euro		27.693,75	-27.693,75
549930	Aufwendungen für Festwert Aufwuchs		100.273,41	-100.273,41
<b>17</b>	<b>= Ordentliche Aufwendungen</b>	<b>1.124.936</b>	<b>1.249.178,56</b>	<b>-124.242,37</b>
<b>18</b>	<b>= Ordentliches Ergebnis</b>	<b>-1.020.742</b>	<b>-794.368,94</b>	<b>-226.373,25</b>
<b>22</b>	<b>= Ergebnis der laufenden Verwaltungstätigkeit</b>	<b>-1.020.742</b>	<b>-794.368,94</b>	<b>-226.373,25</b>
<b>26</b>	<b>= Jahresergebnis vor interner Leistungsverrechnung</b>	<b>-1.020.742</b>	<b>-794.368,94</b>	<b>-226.373,25</b>
<b>28</b>	<b>- Aufwendungen aus internen Leistungsbeziehungen</b>	<b>415.340</b>	<b>600.070,00</b>	<b>-184.730,00</b>
581100	Aufwendungen aus internen Leistungsbeziehungen	415.340		415.340,00
582001	Aufwendungen ILV StA 20 - Gebäude		600.070,00	-600.070,00
<b>29</b>	<b>= Jahresergebnis</b>	<b>-1.436.082</b>	<b>-1.394.438,94</b>	<b>-41.643,25</b>

## Teilrechnungen zum Jahresabschluss 2010

<b>Teilfinanzrechnung</b> <b>Betrieb und Bereitstellung von Sportanlagen</b> Stadt Paderborn		<b>Produktgruppe 0801</b>		
Nr.	Bezeichnung	Fortgeschr. Ansatz 2010	Ist-Ergebnis 2010	Vergleich Ansatz/Ist
<b>18</b>	<b>+ Zuwendungen für Investitionsmaßnahmen</b>	<b>292.131</b>		<b>292.131,00</b>
681100	Investitionszuweisungen vom Land	277.131		277.131,00
681900	Zuwendungen für Festwerte	15.000		15.000,00
<b>22</b>	<b>+ Sonstige Investitionseinzahlungen</b>		<b>31.981,12</b>	<b>-31.981,12</b>
689100	Sonstige Investitionseinzahlungen		31.981,12	-31.981,12
<b>23</b>	<b>= Einzahlungen aus Investitionstätigkeit</b>	<b>292.131</b>	<b>31.981,12</b>	<b>260.149,88</b>
<b>25</b>	<b>- Baumaßnahmen</b>	<b>1.455.174</b>	<b>888.004,99</b>	<b>567.169,13</b>
785100	Hochbaumaßnahmen	100.000		100.000,00
785300	Sonstige Baumaßnahmen	1.355.174	888.004,99	467.169,13
<b>26</b>	<b>- Erwerb von beweglichem Anlagevermögen</b>	<b>109.783</b>	<b>70.105,25</b>	<b>39.677,28</b>
783133	Erwerb Betriebs- und Geschäftsausstattung	101.842	41.414,66	60.427,53
783211	Erwerb Geringwertige Wirtschaftsgüter	7.940	28.690,59	-20.750,25
<b>30</b>	<b>= Auszahlungen aus Investitionstätigkeit</b>	<b>1.564.957</b>	<b>958.110,24</b>	<b>606.846,41</b>
<b>31</b>	<b>= Saldo aus Investitionstätigkeit</b>	<b>-1.272.826</b>	<b>-926.129,12</b>	<b>-346.696,53</b>

## Teilrechnungen zum Jahresabschluss 2010

<b>Investitionen</b>		<b>Produktgruppe 0801</b>					
<b>Betrieb und Bereitstellung von Sportanlagen</b>							
Stadt Paderborn							
Nr. Bezeichnung	Fortgeschr. Ansatz 2010	Ist-Ergebnis 2010	Vergleich Ansatz/Ist				
080467105 Skater- und Trialparcour Goldgrund	-7.949	-7.279,16	-669,94				
25 - Baumaßnahmen	7.949	7.279,16	669,94				
090252401 Einrichtung Mehrzweckhalle Dahl	-16.842	-13.766,09	-3.076,10				
26 - Erwerb von beweglichem Anlagevermögen	16.842	13.766,09	3.076,10				
090367202 Kunstrasenspielfeld Elsen (Dreizehnlinden)	-53.000	-53.938,27	938,27				
25 - Baumaßnahmen	53.000	53.938,27	-938,27				
090452201 Sportgebäude Inselbadstadion	-100.000		-100.000,00				
25 - Baumaßnahmen	100.000		100.000,00				
090467208 Kunstrasenplatz SV Heide	-30.000	-15.008,08	-14.991,92				
22 + Sonstige Investitionseinzahlungen		31.981,12	-31.981,12				
25 - Baumaßnahmen	30.000	46.989,20	-16.989,20				
090467209 Sportstätte Inselbadstadion	-300.000	-236.233,46	-63.766,54				
25 - Baumaßnahmen	300.000	236.233,46	63.766,54				
090467210 Kunstrasenspielfeld Niesenteich	-631.012	-529.366,09	-101.646,22				
25 - Baumaßnahmen	631.012	529.366,09	101.646,22				
090867202 Planungskosten Hermann-Löns-Stadion	-247.025		-247.025,00				
25 - Baumaßnahmen	247.025		247.025,00				
100367201 Sportplatz Bohlenweg	-70.000	-9.138,27	-60.861,73				
25 - Baumaßnahmen	70.000	9.138,27	60.861,73				
100467101 Rotesportplatz	-15.000	-708,05	-14.291,95				
25 - Baumaßnahmen	15.000	708,05	14.291,95				
100952401 Einrichtung Mehrzweckhalle Wewer	-70.000	-41.820,96	-28.179,04				
26 - Erwerb von beweglichem Anlagevermögen	70.000	41.820,96	28.179,04				
999952401 Beschaffungen -52- (Sportfreianlagen)							
18 + Zuwendungen für Investitionsmaßnahmen	5.000		5.000,00				
26 - Erwerb von beweglichem Anlagevermögen	5.000		5.000,00				
999952402 Beschaffung GWG -52- (Sportamt)	-5.000	-982,43	-4.017,57				
26 - Erwerb von beweglichem Anlagevermögen	5.000	982,43	4.017,57				
999952403 Beschaffungen -52- (SpZtr. Maspornplatz)		-11.379,12	11.379,12				
18 + Zuwendungen für Investitionsmaßnahmen	10.000		10.000,00				

## Teilrechnungen zum Jahresabschluss 2010

<b>Investitionen</b>		<b>Produktgruppe 0801</b>					
<b>Betrieb und Bereitstellung von Sportanlagen</b>							
Stadt Paderborn							
Nr. Bezeichnung	Fortgeschr. Ansatz 2010	Ist-Ergebnis 2010	Vergleich Ansatz/Ist				
26 - Erwerb von beweglichem Anlagevermögen	10.000	11.379,12	-1.379,12				
999952404 Beschaffung GWG -52- (SpZtr. Masperrnplatz)	-1.800	-840,01	-959,99				
26 - Erwerb von beweglichem Anlagevermögen	1.800	840,01	959,99				
999967213 Beschaffung Spielgeräte (Sportanlagen)		-3.809,47	3.809,47				
25 - Baumaßnahmen		3.809,47	-3.809,47				
999967410 Beschaffung GWG - 67 - (Sportplätze)	-2.328	-1.859,66	-468,39				
25 - Baumaßnahmen	1.188	543,02	644,69				
26 - Erwerb von beweglichem Anlagevermögen	1.140	1.316,64	-176,30				
<b>Gesamtsumme Auszahlungen</b>	<b>-1.564.957</b>	<b>-958.110,24</b>	<b>-606.846,41</b>				
<b>Gesamtsumme Einzahlungen</b>	<b>15.000</b>	<b>31.981,12</b>	<b>-16.981,12</b>				
<b>Gesamtsumme</b>	<b>-1.549.957</b>	<b>-926.129,12</b>	<b>-623.827,53</b>				



**Produktbereich**

**08 SPORT**

**Produktgruppe**

**0802 Sportförderung**

**Produkte**

080201 Sport- und Sportstättenentwicklungsplanung

080202 Entwicklung und Umsetzung sportorientierter Projekte

080203 Vereine, Verbände und andere

080204 Nicht organisierter Sport





## Teilrechnungen zum Jahresabschluss 2010

<b>Teilergebnishaushalt Produktgruppe 0802 Sportförderung</b>				
Stadt Paderborn				
Nr.	Bezeichnung	Fortgeschr. Ansatz 2010	Ist-Ergebnis 2010	Vergleich Ansatz/Ist
<b>02</b>	<b>+ Zuwendungen und allgemeine Umlagen</b>	<b>214.084</b>	<b>36.084,61</b>	<b>177.999,39</b>
414100	Zuweisungen vom Land	100.000	14.181,25	85.818,75
416100	Auflösung Sonderposten aus Zuwendungen	114.084		114.084,00
416190	Zuwendungen für Festwerte		21.903,36	-21.903,36
<b>04</b>	<b>+ Öffentlich-rechtliche Leistungsentgelte</b>	<b>3.700</b>	<b>925,09</b>	<b>2.774,91</b>
431100	Verwaltungsgebühren	1.200		1.200,00
432100	Benutzungsgebühren	2.500	925,09	1.574,91
<b>05</b>	<b>+ Privatrechtliche Leistungsentgelte</b>	<b>32.000</b>	<b>2.147,43</b>	<b>29.852,57</b>
441100	Mieten, Pachten, Erbbauzinsen		2.147,43	-2.147,43
446100	Sonstige privatrechtliche Leistungsentgelte	32.000		32.000,00
<b>06</b>	<b>+ Kostenerstattungen und Kostenumlagen</b>		<b>770,81</b>	<b>-770,81</b>
448700	Erstattungen von privaten Unternehmen		318,33	-318,33
448800	Erstattungen von übrigen Bereichen		452,48	-452,48
<b>07</b>	<b>+ Sonstige ordentliche Erträge</b>		<b>894,19</b>	<b>-894,19</b>
459110	Schadensersatzleistungen		894,19	-894,19
<b>10</b>	<b>= Ordentliche Erträge</b>	<b>249.784</b>	<b>40.822,13</b>	<b>208.961,87</b>
<b>11</b>	<b>- Personalaufwendungen</b>	<b>206.106</b>	<b>283.772,63</b>	<b>-77.666,63</b>
501100	Bezüge der Beamten	87.076	112.454,06	-25.378,06
501200	Entgelte der tariflich Beschäftigten	77.251	121.861,95	-44.610,95
502200	Versorgungskassenbeiträge für tarifl. Beschäftigte	3.356	8.877,01	-5.521,01
503200	Sozialversicherungsbeiträge tarifl. Beschäftigte	14.849	22.259,63	-7.410,63
505100	Zuführungen zur Pensionsrückstellung Beschäftigter	23.574	18.319,98	5.254,02
<b>13</b>	<b>- Aufwendungen für Sach- und Dienstleistungen</b>	<b>300.347</b>	<b>280.635,64</b>	<b>19.711,36</b>
521110	Bauliche Unterhaltung (Fachamt)		5.299,22	-5.299,22
523500	Erstattungen an verbund. Untern., Beteiligungen, SV	253.200	269.510,77	-16.310,77
523800	Erstattungen an übrige Bereiche	28.000	2.434,92	25.565,08
524180	Reinigung	10.922	41,14	10.880,86
525130	Kfz-Reparatur		2.260,77	-2.260,77
528100	Sonstige Sachleistungen		348,91	-348,91
529100	Sonstige Dienstleistungen	8.225	739,91	7.485,09
<b>15</b>	<b>- Transferaufwendungen</b>	<b>561.625</b>	<b>634.676,46</b>	<b>-73.051,46</b>
531700	Zuschüsse an private Unternehmen		90.000,00	-90.000,00
531800	Zuschüsse an übrige Bereiche	561.625	544.676,46	16.948,54
<b>16</b>	<b>- Sonstige ordentliche Aufwendungen</b>	<b>369.527</b>	<b>171.256,41</b>	<b>198.270,59</b>
541140	Übernommene Reisekosten	1.300	1.244,02	55,98
541210	Aus- und Fortbildung, Umschulung	3.200		3.200,00
542200	Mieten, Pachten, Erbbauzinsen		35.575,18	-35.575,18
542900	Inanspruchnahme von Rechten und Diensten	5.000		5.000,00
543110	Büromaterial	1.100	115,25	984,75
543120	Druck und Vervielfältigung	4.375	999,60	3.375,40
543130	Zeitungen und Fachliteratur	900		900,00

## Teilrechnungen zum Jahresabschluss 2010

<b>Teilergebnishaushalt Produktgruppe 0802 Sportförderung</b>				
Stadt Paderborn				
Nr.	Bezeichnung	Fortgeschr. Ansatz 2010	Ist-Ergebnis 2010	Vergleich Ansatz/Ist
543170	Bewirtung und Repräsentation		993,98	-993,98
543180	Beiträge	800		800,00
543190	Sonstige Geschäftsaufwendungen	1.900		1.900,00
544110	Betriebliche Steuern	6.000		6.000,00
544130	Schadensfälle (Eigenbeteiligung)		30,00	-30,00
548500	Investive Transferleistungen	344.952	130.875,14	214.076,86
549910	Aufwendungen für Festwerte > 410,- Euro		1.423,24	-1.423,24
<b>17</b>	<b>= Ordentliche Aufwendungen</b>	<b>1.437.605</b>	<b>1.370.341,14</b>	<b>67.263,86</b>
<b>18</b>	<b>= Ordentliches Ergebnis</b>	<b>-1.187.821</b>	<b>-1.329.519,01</b>	<b>141.698,01</b>
<b>19</b>	<b>+ Finanzerträge</b>	<b>75.000</b>	<b>75.000,00</b>	
461800	Zinserträge von sonstigen inländischen Bereichen	75.000	75.000,00	
<b>21</b>	<b>= Finanzergebnis</b>	<b>75.000</b>	<b>75.000,00</b>	
<b>22</b>	<b>= Ergebnis der laufenden Verwaltungstätigkeit</b>	<b>-1.112.821</b>	<b>-1.254.519,01</b>	<b>141.698,01</b>
<b>26</b>	<b>= Jahresergebnis vor interner Leistungsverrechnung</b>	<b>-1.112.821</b>	<b>-1.254.519,01</b>	<b>141.698,01</b>
<b>29</b>	<b>= Jahresergebnis</b>	<b>-1.112.821</b>	<b>-1.254.519,01</b>	<b>141.698,01</b>

## Teilrechnungen zum Jahresabschluss 2010

<b>Teilfinanzrechnung</b> <b>Sportförderung</b> Stadt Paderborn		<b>Produktgruppe 0802</b>		
Nr.	Bezeichnung	Fortgeschr. Ansatz 2010	Ist-Ergebnis 2010	Vergleich Ansatz/Ist
<b>23</b>	<b>= Einzahlungen aus Investitionstätigkeit</b>			
<b>26</b>	<b>- Erwerb von beweglichem Anlagevermögen</b>		<b>1.423,24</b>	<b>-1.423,24</b>
783133	Erwerb Betriebs- und Geschäftsausstattung		1.423,24	-1.423,24
<b>30</b>	<b>= Auszahlungen aus Investitionstätigkeit</b>		<b>1.423,24</b>	<b>-1.423,24</b>
<b>31</b>	<b>= Saldo aus Investitionstätigkeit</b>		<b>-1.423,24</b>	<b>1.423,24</b>
<b>33</b>	<b>+ Aufnahme und Rückflüsse von Darlehen</b>	<b>50.000</b>		<b>50.000,00</b>
695800	Rückflüsse von Darlehen a sonst. inländischen Ber.	50.000		50.000,00
<b>35</b>	<b>= Saldo aus Finanzierungstätigkeit</b>	<b>50.000</b>		<b>50.000,00</b>



**Produktbereich**

**09 RÄUMLICHE PLANUNG UND ENTWICKLUNG, GEOINFORMATIONEN**

**Produktgruppe**

**0901 Räumliche Planung und Entwicklung**

**Produkte**

090101 Flächennutzungsplan

090102 Verbindliche Bauleitplanung

090103 Städtebauliche Rahmenpläne und Einzellösungen

090104 Grundlagen der Stadtentwicklung und -erneuerung

090105 Räumliche und thematische Handlungsprogramme

090106 Planungs- und Gestaltungsberatung



## Teilrechnungen zum Jahresabschluss 2010

<b>Teilergebnishaushalt Produktgruppe 0901 Räumliche Planung und Entwicklung</b>				
Stadt Paderborn				
Nr.	Bezeichnung	Fortgeschr. Ansatz 2010	Ist-Ergebnis 2010	Vergleich Ansatz/Ist
<b>06</b>	<b>+ Kostenerstattungen und Kostenumlagen</b>	<b>10.000</b>	<b>21.241,50</b>	<b>-11.241,50</b>
448700	Erstattungen von privaten Unternehmen	10.000	15.886,50	-5.886,50
448800	Erstattungen von übrigen Bereichen		5.355,00	-5.355,00
<b>10</b>	<b>= Ordentliche Erträge</b>	<b>10.000</b>	<b>21.241,50</b>	<b>-11.241,50</b>
<b>11</b>	<b>- Personalaufwendungen</b>	<b>1.103.378</b>	<b>1.061.865,74</b>	<b>41.512,26</b>
501100	Bezüge der Beamten	191.753	197.663,88	-5.910,88
501200	Entgelte der tariflich Beschäftigten	695.616	644.580,37	51.035,63
502200	Versorgungskassenbeiträge für tarifl. Beschäftigte	30.285	48.904,87	-18.619,87
503200	Sozialversicherungsbeiträge tarifl. Beschäftigte	124.222	114.907,23	9.314,77
505100	Zuführungen zur Pensionsrückstellung Beschäftigter	61.502	55.809,39	5.692,61
<b>13</b>	<b>- Aufwendungen für Sach- und Dienstleistungen</b>	<b>105.000</b>	<b>9.679,48</b>	<b>95.320,52</b>
528100	Sonstige Sachleistungen		159,48	-159,48
529100	Sonstige Dienstleistungen	105.000	9.520,00	95.480,00
<b>14</b>	<b>- Bilanzielle Abschreibungen</b>	<b>300</b>	<b>364,96</b>	<b>-64,96</b>
<b>16</b>	<b>- Sonstige ordentliche Aufwendungen</b>	<b>470.637</b>	<b>164.151,70</b>	<b>306.485,37</b>
541140	Übernommene Reisekosten	1.812	2.426,57	-614,57
541210	Aus- und Fortbildung, Umschulung	8.750	5.895,65	2.854,35
542200	Mieten, Pachten, Erbbauzinsen		154,70	-154,70
542900	Inanspruchnahme von Rechten und Diensten	456.262	152.936,67	303.325,40
543110	Büromaterial	2.516	9,84	2.506,16
543120	Druck und Vervielfältigung		240,98	-240,98
543130	Zeitungen und Fachliteratur	997	1.568,76	-571,76
543160	EDV-Geräte, -Komponenten und Software < 60,- EUR		787,25	-787,25
543170	Bewirtung und Repräsentation		34,82	-34,82
543190	Sonstige Geschäftsaufwendungen	300	96,46	203,54
<b>17</b>	<b>= Ordentliche Aufwendungen</b>	<b>1.679.315</b>	<b>1.236.061,88</b>	<b>443.253,19</b>
<b>18</b>	<b>= Ordentliches Ergebnis</b>	<b>-1.669.315</b>	<b>-1.214.820,38</b>	<b>-454.494,69</b>
<b>22</b>	<b>= Ergebnis der laufenden Verwaltungstätigkeit</b>	<b>-1.669.315</b>	<b>-1.214.820,38</b>	<b>-454.494,69</b>
<b>26</b>	<b>= Jahresergebnis vor interner Leistungsverrechnung</b>	<b>-1.669.315</b>	<b>-1.214.820,38</b>	<b>-454.494,69</b>
<b>29</b>	<b>= Jahresergebnis</b>	<b>-1.669.315</b>	<b>-1.214.820,38</b>	<b>-454.494,69</b>

## Teilrechnungen zum Jahresabschluss 2010

<b>Teilfinanzrechnung</b> <b>Räumliche Planung und Entwicklung</b> Stadt Paderborn		<b>Produktgruppe 0901</b>		
Nr.	Bezeichnung	Fortgeschr. Ansatz 2010	Ist-Ergebnis 2010	Vergleich Ansatz/Ist
<b>23</b>	<b>= Einzahlungen aus Investitionstätigkeit</b>			
<b>26</b>	<b>- Erwerb von beweglichem Anlagevermögen</b>	<b>300</b>	<b>297,96</b>	<b>2,04</b>
783211	Erwerb Geringwertige Wirtschaftsgüter	300	297,96	2,04
<b>30</b>	<b>= Auszahlungen aus Investitionstätigkeit</b>	<b>300</b>	<b>297,96</b>	<b>2,04</b>
<b>31</b>	<b>= Saldo aus Investitionstätigkeit</b>	<b>-300</b>	<b>-297,96</b>	<b>-2,04</b>



## Teilrechnungen zum Jahresabschluss 2010

<b>Investitionen</b> <b>Räumliche Planung und Entwicklung</b> Stadt Paderborn		<b>Produktgruppe 0901</b>					
Nr. Bezeichnung	Fortgeschr. Ansatz 2010	Ist-Ergebnis 2010	Vergleich Ansatz/Ist				
999961401 Beschaffung GWG - 61 - Räumliche Planung u. Entw	-300	-297,96	-2,04				
26 - Erwerb von beweglichem Anlagevermögen	300	297,96	2,04				
<b>Gesamtsumme Auszahlungen</b>	<b>-300</b>	<b>-297,96</b>	<b>-2,04</b>				
<b>Gesamtsumme Einzahlungen</b>							
<b>Gesamtsumme</b>	<b>-300</b>	<b>-297,96</b>	<b>-2,04</b>				



**Produktbereich**

**09 RÄUMLICHE PLANUNG UND ENTWICKLUNG, GEOINFORMATIONEN**

**Produktgruppe**

**0902 Vermessung, Bereitstellung und Abgabe von Geoinformationen**

**Produkte**

090201 Topografische Vermessungen

090202 Grundlagen-, Liegenschaften- und Ingenieurvermessungen

090203 Geobasisdaten, kommunale Geodaten, kartographische  
Produkte

090204 Reprographie



## Teilrechnungen zum Jahresabschluss 2010

<b>Teilergebnishaushalt Produktgruppe 0902 Vermessung, Bereitstellung und Abgabe von Geoinfo</b>				
Stadt Paderborn				
Nr.	Bezeichnung	Fortgeschr. Ansatz 2010	Ist-Ergebnis 2010	Vergleich Ansatz/Ist
<b>02</b>	<b>+ Zuwendungen und allgemeine Umlagen</b>		<b>14.145,45</b>	<b>-14.145,45</b>
416100	Auflösung Sonderposten aus Zuwendungen		14.145,45	-14.145,45
<b>04</b>	<b>+ Öffentlich-rechtliche Leistungsentgelte</b>	<b>4.000</b>	<b>5.295,50</b>	<b>-1.295,50</b>
431100	Verwaltungsgebühren	4.000	5.295,50	-1.295,50
<b>05</b>	<b>+ Privatrechtliche Leistungsentgelte</b>	<b>3.000</b>	<b>2.218,38</b>	<b>781,62</b>
442100	Erträge aus Verkauf	3.000	2.218,38	781,62
<b>06</b>	<b>+ Kostenerstattungen und Kostenumlagen</b>	<b>15.000</b>	<b>2.497,09</b>	<b>12.502,91</b>
448500	Erstattungen von verbund. Untern., Beteiligungen, SV	15.000	2.497,09	12.502,91
<b>07</b>	<b>+ Sonstige ordentliche Erträge</b>		<b>563,03</b>	<b>-563,03</b>
459100	Andere sonstige ordentliche Erträge		563,03	-563,03
<b>10</b>	<b>= Ordentliche Erträge</b>	<b>22.000</b>	<b>24.719,45</b>	<b>-2.719,45</b>
<b>11</b>	<b>- Personalaufwendungen</b>	<b>1.560.092</b>	<b>1.474.020,10</b>	<b>86.071,90</b>
501100	Bezüge der Beamten	243.482	256.337,26	-12.855,26
501200	Entgelte der tariflich Beschäftigten	1.012.536	915.947,50	96.588,50
502200	Versorgungskassenbeiträge für tarifl. Beschäftigte	44.767	68.052,24	-23.285,24
503200	Sozialversicherungsbeiträge tarifl. Beschäftigte	191.519	175.166,91	16.352,09
505100	Zuführungen zur Pensionsrückstellung Beschäftigter	67.788	58.516,19	9.271,81
<b>13</b>	<b>- Aufwendungen für Sach- und Dienstleistungen</b>	<b>42.083</b>	<b>26.311,20</b>	<b>15.771,80</b>
523500	Erstattungen an verbund. Untern., Beteiligungen, SV	16.623	15.695,61	927,39
525530	Unterhaltung Betriebs- und Geschäftsausstattung	13.460	1.162,85	12.297,15
525535	Werkzeuge und Kleingeräte < 60,- Euro	4.500		4.500,00
528100	Sonstige Sachleistungen	4.500	4.753,01	-253,01
529100	Sonstige Dienstleistungen	3.000	4.699,73	-1.699,73
<b>14</b>	<b>- Bilanzielle Abschreibungen</b>	<b>45.840</b>	<b>24.964,53</b>	<b>20.875,47</b>
<b>16</b>	<b>- Sonstige ordentliche Aufwendungen</b>	<b>21.051</b>	<b>18.051,70</b>	<b>2.999,30</b>
541140	Übernommene Reisekosten	878	777,01	100,99
541210	Aus- und Fortbildung, Umschulung	6.394	7.111,32	-717,32
541220	Dienst- und Schutzkleidung, persönliche Ausrüstungsgegenstände	1.200	57,03	1.142,97
542300	Leasing	2.600	2.389,04	210,96
543110	Büromaterial	500	273,51	226,49
543120	Druck und Vervielfältigung	5.700	5.654,33	45,67
543130	Zeitungen und Fachliteratur	1.279	219,29	1.059,71
543160	EDV-Geräte, -Komponenten und Software < 60,- EUR	2.500	1.570,17	929,83
<b>17</b>	<b>= Ordentliche Aufwendungen</b>	<b>1.669.066</b>	<b>1.543.347,53</b>	<b>125.718,47</b>
<b>18</b>	<b>= Ordentliches Ergebnis</b>	<b>-1.647.066</b>	<b>-1.518.628,08</b>	<b>-128.437,92</b>
<b>22</b>	<b>= Ergebnis der laufenden Verwaltungstätigkeit</b>	<b>-1.647.066</b>	<b>-1.518.628,08</b>	<b>-128.437,92</b>
<b>26</b>	<b>= Jahresergebnis vor interner Leistungsverrechnung</b>	<b>-1.647.066</b>	<b>-1.518.628,08</b>	<b>-128.437,92</b>

## Teilrechnungen zum Jahresabschluss 2010

<b>Teilergebnishaushalt Produktgruppe 0902 Vermessung, Bereitstellung und Abgabe von Geoinfo</b>				
Stadt Paderborn				
Nr.	Bezeichnung	Fortgeschr. Ansatz 2010	Ist-Ergebnis 2010	Vergleich Ansatz/Ist
<b>29</b>	<b>= Jahresergebnis</b>	<b>-1.647.066</b>	<b>-1.518.628,08</b>	<b>-128.437,92</b>

## Teilrechnungen zum Jahresabschluss 2010

<b>Teilfinanzrechnung</b>		<b>Produktgruppe 0902</b>		
<b>Vermessung, Bereitstellung und Abgabe von Geoinformationen</b>				
Stadt Paderborn				
Nr.	Bezeichnung	Fortgeschr. Ansatz 2010	Ist-Ergebnis 2010	Vergleich Ansatz/Ist
<b>18</b>	<b>+ Zuwendungen für Investitionsmaßnahmen</b>		<b>4.652,90</b>	<b>-4.652,90</b>
681700	Investitionszuschüsse von privaten Unternehmen		4.652,90	-4.652,90
<b>23</b>	<b>= Einzahlungen aus Investitionstätigkeit</b>		<b>4.652,90</b>	<b>-4.652,90</b>
<b>26</b>	<b>- Erwerb von beweglichem Anlagevermögen</b>	<b>12.200</b>	<b>8.078,23</b>	<b>4.121,77</b>
783133	Erwerb Betriebs- und Geschäftsausstattung	10.500	5.708,25	4.791,75
783211	Erwerb Geringwertige Wirtschaftsgüter	1.700	2.369,98	-669,98
<b>29</b>	<b>- Sonstige Investitionsauszahlungen</b>	<b>7.500</b>	<b>14.994,00</b>	<b>-7.494,00</b>
783112	Erwerb Lizenzen		14.994,00	-14.994,00
783113	Erwerb DV-Software	7.500		7.500,00
<b>30</b>	<b>= Auszahlungen aus Investitionstätigkeit</b>	<b>19.700</b>	<b>23.072,23</b>	<b>-3.372,23</b>
<b>31</b>	<b>= Saldo aus Investitionstätigkeit</b>	<b>-19.700</b>	<b>-18.419,33</b>	<b>-1.280,67</b>

## Teilrechnungen zum Jahresabschluss 2010

<b>Investitionen</b>		<b>Produktgruppe 0902</b>					
<b>Vermessung, Bereitstellung und Abgabe von Geoinformationen</b>							
Stadt Paderborn							
Nr. Bezeichnung	Fortgeschr. Ansatz 2010	Ist-Ergebnis 2010	Vergleich Ansatz/Ist				
099962402 Ersatzbeschaffung Plotter	-8.000		-8.000,00				
26 - Erwerb von beweglichem Anlagevermögen	8.000		8.000,00				
999962402 Beschaffung Inventar -62-	-2.500	-3.425,33	925,33				
18 + Zuwendungen für Investitionsmaßnahmen		4.652,90	-4.652,90				
26 - Erwerb von beweglichem Anlagevermögen	2.500	8.078,23	-5.578,23				
999962404 Beschaffung GWG - 62 -	-1.700		-1.700,00				
26 - Erwerb von beweglichem Anlagevermögen	1.700		1.700,00				
999962406 Softwareerweiterung	-7.500	-14.994,00	7.494,00				
29 - Sonstige Investitionsauszahlungen	7.500	14.994,00	-7.494,00				
<b>Gesamtsumme Auszahlungen</b>	<b>-19.700</b>	<b>-23.072,23</b>	<b>3.372,23</b>				
<b>Gesamtsumme Einzahlungen</b>		<b>4.652,90</b>	<b>-4.652,90</b>				
<b>Gesamtsumme</b>	<b>-19.700</b>	<b>-18.419,33</b>	<b>-1.280,67</b>				



**Produktbereich**

**09 RÄUMLICHE PLANUNG UND ENTWICKLUNG, GEOINFORMATIONEN**

**Produktgruppe**

**0903 Grundstücksneuordnung**

**Produkte**

090301 Bodenordnungsverfahren



## Teilrechnungen zum Jahresabschluss 2010

<b>Teilergebnishaushalt Produktgruppe 0903 Grundstücksneuordnung / Immobilienmarktbeobacht</b>				
Stadt Paderborn				
Nr.	Bezeichnung	Fortgeschr. Ansatz 2010	Ist-Ergebnis 2010	Vergleich Ansatz/Ist
<b>07</b>	<b>+ Sonstige ordentliche Erträge</b>	<b>170.000</b>	<b>269.802,00</b>	<b>-99.802,00</b>
459100	Andere sonstige ordentliche Erträge	170.000	269.802,00	-99.802,00
<b>10</b>	<b>= Ordentliche Erträge</b>	<b>170.000</b>	<b>269.802,00</b>	<b>-99.802,00</b>
<b>11</b>	<b>- Personalaufwendungen</b>	<b>58.177</b>	<b>75.046,75</b>	<b>-16.869,75</b>
501100	Bezüge der Beamten	10.366	11.702,29	-1.336,29
501200	Entgelte der tariflich Beschäftigten	36.445	47.955,13	-11.510,13
502200	Versorgungskassenbeiträge für tarifl. Beschäftigte	1.618	3.568,44	-1.950,44
503200	Sozialversicherungsbeiträge tarifl. Beschäftigte	6.862	9.005,35	-2.143,35
505100	Zuführungen zur Pensionsrückstellung Beschäftigter	2.886	2.815,54	70,46
<b>14</b>	<b>- Bilanzielle Abschreibungen</b>	<b>73</b>		<b>73,00</b>
<b>16</b>	<b>- Sonstige ordentliche Aufwendungen</b>	<b>81.803</b>	<b>128.076,46</b>	<b>-46.273,46</b>
541140	Übernommene Reisekosten	33	18,03	14,97
541210	Aus- und Fortbildung, Umschulung	222		222,00
542100	Ehrenamtliche und sonstige Tätigkeiten	1.500	1.076,40	423,60
543110	Büromaterial		6,80	-6,80
543130	Zeitungen und Fachliteratur	48		48,00
549900	Andere sonstige ordentliche Aufwendungen	80.000	126.975,23	-46.975,23
<b>17</b>	<b>= Ordentliche Aufwendungen</b>	<b>140.053</b>	<b>203.123,21</b>	<b>-63.070,21</b>
<b>18</b>	<b>= Ordentliches Ergebnis</b>	<b>29.947</b>	<b>66.678,79</b>	<b>-36.731,79</b>
<b>22</b>	<b>= Ergebnis der laufenden Verwaltungstätigkeit</b>	<b>29.947</b>	<b>66.678,79</b>	<b>-36.731,79</b>
<b>26</b>	<b>= Jahresergebnis vor interner Leistungsverrechnung</b>	<b>29.947</b>	<b>66.678,79</b>	<b>-36.731,79</b>
<b>29</b>	<b>= Jahresergebnis</b>	<b>29.947</b>	<b>66.678,79</b>	<b>-36.731,79</b>

## Teilrechnungen zum Jahresabschluss 2010

<b>Teilfinanzrechnung</b> <b>Grundstücksneuordnung / Immobilienmarktbeobachtung</b>		<b>Produktgruppe 0903</b>		
Stadt Paderborn				
Nr.	Bezeichnung	Fortgeschr. Ansatz 2010	Ist-Ergebnis 2010	Vergleich Ansatz/Ist
<b>23</b>	<b>= Einzahlungen aus Investitionstätigkeit</b>			
<b>24</b>	<b>- Erwerb von Grundstücken und Gebäuden</b>	<b>60.000</b>		<b>60.000,00</b>
782107	Erwerb GuB sonstige unbebaute Grundstücke	60.000		60.000,00
<b>30</b>	<b>= Auszahlungen aus Investitionstätigkeit</b>	<b>60.000</b>		<b>60.000,00</b>
<b>31</b>	<b>= Saldo aus Investitionstätigkeit</b>	<b>-60.000</b>		<b>-60.000,00</b>

## Teilrechnungen zum Jahresabschluss 2010

<b>Investitionen</b> <b>Grundstücksneuordnung / Immobilienmarktbeobachtung</b>		<b>Produktgruppe 0903</b>					
Stadt Paderborn							
Nr. Bezeichnung	Fortgeschr. Ansatz 2010	Ist-Ergebnis 2010	Vergleich Ansatz/Ist				
999962401 Mehrwertausgleich	-60.000		-60.000,00				
24 - Erwerb von Grundstücken und Gebäuden	60.000		60.000,00				
<b>Gesamtsumme Auszahlungen</b>	<b>-60.000</b>		<b>-60.000,00</b>				
<b>Gesamtsumme Einzahlungen</b>							
<b>Gesamtsumme</b>	<b>-60.000</b>		<b>-60.000,00</b>				



**Produktbereich**

**09 RÄUMLICHE PLANUNG UND ENTWICKLUNG, GEOINFORMATIONEN**

**Produktgruppe**

**0904 Immobilienmarktbeobachtung**

**Produkte**

090401 Kommunale Wertermittlung, Beratungsleistungen,  
Mietpreisspiegel  
090402 Gutachtenerstellung





## Teilrechnungen zum Jahresabschluss 2010

<b>Teilergebnishaushalt Produktgruppe 0904 Immobilienmarktbeobachtung</b>				
Stadt Paderborn				
Nr.	Bezeichnung	Fortgeschr. Ansatz 2010	Ist-Ergebnis 2010	Vergleich Ansatz/Ist
<b>04</b>	<b>+ Öffentlich-rechtliche Leistungsentgelte</b>	<b>97.000</b>	<b>104.740,36</b>	<b>-7.740,36</b>
431100	Verwaltungsgebühren	97.000	104.740,36	-7.740,36
<b>07</b>	<b>+ Sonstige ordentliche Erträge</b>		<b>1.222,35</b>	<b>-1.222,35</b>
459100	Andere sonstige ordentliche Erträge		1.222,35	-1.222,35
<b>10</b>	<b>= Ordentliche Erträge</b>	<b>97.000</b>	<b>105.962,71</b>	<b>-8.962,71</b>
<b>11</b>	<b>- Personalaufwendungen</b>	<b>335.377</b>	<b>329.586,84</b>	<b>5.790,16</b>
501100	Bezüge der Beamten	58.216	52.766,70	5.449,30
501200	Entgelte der tariflich Beschäftigten	211.765	209.201,51	2.563,49
502200	Versorgungskassenbeiträge für tarifl. Beschäftigte	9.391	15.557,33	-6.166,33
503200	Sozialversicherungsbeiträge tarifl. Beschäftigte	39.797	39.353,31	443,69
505100	Zuführungen zur Pensionsrückstellung Beschäftigter	16.208	12.707,99	3.500,01
<b>13</b>	<b>- Aufwendungen für Sach- und Dienstleistungen</b>	<b>1.057</b>	<b>439,04</b>	<b>617,96</b>
523500	Erstattungen an verbund. Untern., Beteiligungen, SV	517	439,04	77,96
525530	Unterhaltung Betriebs- und Geschäftsausstattung	540		540,00
<b>14</b>	<b>- Bilanzielle Abschreibungen</b>	<b>932</b>	<b>253,73</b>	<b>678,27</b>
<b>16</b>	<b>- Sonstige ordentliche Aufwendungen</b>	<b>22.656</b>	<b>19.428,10</b>	<b>3.227,90</b>
541140	Übernommene Reisekosten	189	83,89	105,11
541210	Aus- und Fortbildung, Umschulung	1.294	595,00	699,00
542100	Ehrenamtliche und sonstige Tätigkeiten	20.000	17.271,20	2.728,80
542400	Gebühren	600	304,50	295,50
543120	Druck und Vervielfältigung	300		300,00
543130	Zeitungen und Fachliteratur	273	1.173,51	-900,51
<b>17</b>	<b>= Ordentliche Aufwendungen</b>	<b>360.022</b>	<b>349.707,71</b>	<b>10.314,29</b>
<b>18</b>	<b>= Ordentliches Ergebnis</b>	<b>-263.022</b>	<b>-243.745,00</b>	<b>-19.277,00</b>
<b>22</b>	<b>= Ergebnis der laufenden Verwaltungstätigkeit</b>	<b>-263.022</b>	<b>-243.745,00</b>	<b>-19.277,00</b>
<b>26</b>	<b>= Jahresergebnis vor interner Leistungsverrechnung</b>	<b>-263.022</b>	<b>-243.745,00</b>	<b>-19.277,00</b>
<b>29</b>	<b>= Jahresergebnis</b>	<b>-263.022</b>	<b>-243.745,00</b>	<b>-19.277,00</b>



**Produktbereich**

**10 BAUEN UND WOHNEN**

**Produktgruppe**

**1001 Maßnahmen der Bauaufsicht**

**Produkte**

100101 Genehmigungsverfahren

100102 Bauüberwachung und Überprüfung

100103 Freistellungsverfahren

100104 Teilungsverfahren

100105 Aufgaben nach dem WEG



## Teilrechnungen zum Jahresabschluss 2010

<b>Teilergebnishaushalt Produktgruppe 1001 Maßnahmen der Bauaufsicht</b>				
Stadt Paderborn				
Nr.	Bezeichnung	Fortgeschr. Ansatz 2010	Ist-Ergebnis 2010	Vergleich Ansatz/Ist
<b>04</b>	<b>+ Öffentlich-rechtliche Leistungsentgelte</b>	<b>814.960</b>	<b>879.892,94</b>	<b>-64.932,94</b>
431100	Verwaltungsgebühren	814.960	879.892,94	-64.932,94
<b>07</b>	<b>+ Sonstige ordentliche Erträge</b>	<b>25.000</b>	<b>14.890,25</b>	<b>10.109,75</b>
456100	Bußgelder	10.000	4.340,00	5.660,00
456110	Zwangsgelder		10.530,00	-10.530,00
456210	Stundungszinsen öffentlich-rechtlich		20,25	-20,25
459100	Andere sonstige ordentliche Erträge	15.000		15.000,00
<b>10</b>	<b>= Ordentliche Erträge</b>	<b>839.960</b>	<b>894.783,19</b>	<b>-54.823,19</b>
<b>11</b>	<b>- Personalaufwendungen</b>	<b>770.524</b>	<b>724.313,41</b>	<b>46.210,59</b>
501100	Bezüge der Beamten	108.933	112.603,61	-3.670,61
501200	Entgelte der tariflich Beschäftigten	513.672	465.828,35	47.843,65
502200	Versorgungskassenbeiträge für tarifl. Beschäftigte	22.667	34.853,81	-12.186,81
503200	Sozialversicherungsbeiträge tarifl. Beschäftigte	94.781	84.526,97	10.254,03
505100	Zuführungen zur Pensionsrückstellung Beschäftigter	30.471	26.500,67	3.970,33
<b>13</b>	<b>- Aufwendungen für Sach- und Dienstleistungen</b>	<b>15.000</b>	<b>123,50</b>	<b>14.876,50</b>
523800	Erstattungen an übrige Bereiche		123,50	-123,50
529100	Sonstige Dienstleistungen	15.000		15.000,00
<b>14</b>	<b>- Bilanzielle Abschreibungen</b>	<b>274</b>	<b>149,00</b>	<b>125,00</b>
<b>16</b>	<b>- Sonstige ordentliche Aufwendungen</b>	<b>12.399</b>	<b>10.868,25</b>	<b>1.530,75</b>
541140	Übernommene Reisekosten	5.373	3.472,42	1.900,58
541210	Aus- und Fortbildung, Umschulung	3.649	3.730,27	-81,27
542200	Mieten, Pachten, Erbbauzinsen		142,80	-142,80
543130	Zeitungen und Fachliteratur	3.377	2.386,34	990,66
543170	Bewirtung und Repräsentation		33,42	-33,42
547910	Niederschlagung (EWB)		1.103,00	-1.103,00
<b>17</b>	<b>= Ordentliche Aufwendungen</b>	<b>798.197</b>	<b>735.454,16</b>	<b>62.742,84</b>
<b>18</b>	<b>= Ordentliches Ergebnis</b>	<b>41.763</b>	<b>159.329,03</b>	<b>-117.566,03</b>
<b>22</b>	<b>= Ergebnis der laufenden Verwaltungstätigkeit</b>	<b>41.763</b>	<b>159.329,03</b>	<b>-117.566,03</b>
<b>26</b>	<b>= Jahresergebnis vor interner Leistungsverrechnung</b>	<b>41.763</b>	<b>159.329,03</b>	<b>-117.566,03</b>
<b>29</b>	<b>= Jahresergebnis</b>	<b>41.763</b>	<b>159.329,03</b>	<b>-117.566,03</b>

## Teilrechnungen zum Jahresabschluss 2010

<b>Teilfinanzrechnung</b> <b>Maßnahmen der Bauaufsicht</b> Stadt Paderborn		<b>Produktgruppe 1001</b>		
Nr.	Bezeichnung	Fortgeschr. Ansatz 2010	Ist-Ergebnis 2010	Vergleich Ansatz/Ist
<b>23</b>	<b>= Einzahlungen aus Investitionstätigkeit</b>			
<b>26</b>	<b>- Erwerb von beweglichem Anlagevermögen</b>	<b>300</b>	<b>348,00</b>	<b>-48,00</b>
783211	Erwerb Geringwertige Wirtschaftsgüter	300	348,00	-48,00
<b>30</b>	<b>= Auszahlungen aus Investitionstätigkeit</b>	<b>300</b>	<b>348,00</b>	<b>-48,00</b>
<b>31</b>	<b>= Saldo aus Investitionstätigkeit</b>	<b>-300</b>	<b>-348,00</b>	<b>48,00</b>

## Teilrechnungen zum Jahresabschluss 2010

<b>Investitionen Maßnahmen der Bauaufsicht</b>		<b>Produktgruppe 1001</b>					
Stadt Paderborn							
<b>Nr. Bezeichnung</b>	<b>Fortgeschr. Ansatz 2010</b>	<b>Ist-Ergebnis 2010</b>	<b>Vergleich Ansatz/Ist</b>				
999963401 Beschaffungen -63-	-300	-348,00	48,00				
26 - Erwerb von beweglichem Anlagevermögen	300	348,00	-48,00				
<b>Gesamtsumme Auszahlungen</b>	<b>-300</b>	<b>-348,00</b>	<b>48,00</b>				
<b>Gesamtsumme Einzahlungen</b>							
<b>Gesamtsumme</b>	<b>-300</b>	<b>-348,00</b>	<b>48,00</b>				





**Produktbereich**

**10 BAUEN UND WOHNEN**

**Produktgruppe**

**1002 Baubehördliche Beratung und Information**

**Produkte**

100201 Bauberatung



## Teilrechnungen zum Jahresabschluss 2010

<b>Teilergebnishaushalt Produktgruppe 1002 Baubehördliche Beratung und Information</b>				
Stadt Paderborn				
Nr.	Bezeichnung	Fortgeschr. Ansatz 2010	Ist-Ergebnis 2010	Vergleich Ansatz/Ist
<b>04</b>	<b>+ Öffentlich-rechtliche Leistungsentgelte</b>	<b>15.040</b>	<b>0,48</b>	<b>15.039,52</b>
431100	Verwaltungsgebühren	15.040	0,48	15.039,52
<b>10</b>	<b>= Ordentliche Erträge</b>	<b>15.040</b>	<b>0,48</b>	<b>15.039,52</b>
<b>11</b>	<b>- Personalaufwendungen</b>	<b>156.333</b>	<b>138.848,24</b>	<b>17.484,76</b>
501100	Bezüge der Beamten	22.275	21.191,54	1.083,46
501200	Entgelte der tariflich Beschäftigten	103.921	89.542,35	14.378,65
502200	Versorgungskassenbeiträge für tarifl. Beschäftigte	4.526	6.751,37	-2.225,37
503200	Sozialversicherungsbeiträge tarifl. Beschäftigte	18.869	15.980,19	2.888,81
505100	Zuführungen zur Pensionsrückstellung Beschäftigter	6.742	5.382,79	1.359,21
<b>13</b>	<b>- Aufwendungen für Sach- und Dienstleistungen</b>		<b>10,59</b>	<b>-10,59</b>
528100	Sonstige Sachleistungen		10,59	-10,59
<b>14</b>	<b>- Bilanzielle Abschreibungen</b>	<b>26</b>		<b>26,00</b>
<b>16</b>	<b>- Sonstige ordentliche Aufwendungen</b>	<b>1.834</b>	<b>891,50</b>	<b>942,50</b>
541140	Übernommene Reisekosten	65	358,38	-293,38
541210	Aus- und Fortbildung, Umschulung	601	345,33	255,67
543110	Büromaterial	174	0,65	173,35
543130	Zeitungen und Fachliteratur	994	141,55	852,45
543160	EDV-Geräte, -Komponenten und Software < 60,- EUR		38,33	-38,33
543190	Sonstige Geschäftsaufwendungen		7,26	-7,26
<b>17</b>	<b>= Ordentliche Aufwendungen</b>	<b>158.193</b>	<b>139.750,33</b>	<b>18.442,67</b>
<b>18</b>	<b>= Ordentliches Ergebnis</b>	<b>-143.153</b>	<b>-139.749,85</b>	<b>-3.403,15</b>
<b>22</b>	<b>= Ergebnis der laufenden Verwaltungstätigkeit</b>	<b>-143.153</b>	<b>-139.749,85</b>	<b>-3.403,15</b>
<b>26</b>	<b>= Jahresergebnis vor interner Leistungsverrechnung</b>	<b>-143.153</b>	<b>-139.749,85</b>	<b>-3.403,15</b>
<b>29</b>	<b>= Jahresergebnis</b>	<b>-143.153</b>	<b>-139.749,85</b>	<b>-3.403,15</b>



**Produktbereich**

**10 BAUEN UND WOHNEN**

**Produktgruppe**

**1003 Denkmalschutz und Denkmalpflege**

**Produkte**

100301 Denkmalschutz und Denkmalpflege



## Teilrechnungen zum Jahresabschluss 2010

<b>Teilergebnishaushalt Produktgruppe 1003 Denkmalschutz und -pflege</b>				
Stadt Paderborn				
Nr.	Bezeichnung	Fortgeschr. Ansatz 2010	Ist-Ergebnis 2010	Vergleich Ansatz/Ist
<b>04</b>	<b>+ Öffentlich-rechtliche Leistungsentgelte</b>	<b>500</b>	<b>6.833,33</b>	<b>-6.333,33</b>
431100	Verwaltungsgebühren	500	6.833,33	-6.333,33
<b>10</b>	<b>= Ordentliche Erträge</b>	<b>500</b>	<b>6.833,33</b>	<b>-6.333,33</b>
<b>11</b>	<b>- Personalaufwendungen</b>	<b>120.094</b>	<b>140.391,74</b>	<b>-20.297,74</b>
501100	Bezüge der Beamten	36.439	41.001,39	-4.562,39
501200	Entgelte der tariflich Beschäftigten	59.103	68.319,73	-9.216,73
502200	Versorgungskassenbeiträge für tarifl. Beschäftigte	2.995	5.102,09	-2.107,09
503200	Sozialversicherungsbeiträge tarifl. Beschäftigte	9.869	11.295,53	-1.426,53
505100	Zuführungen zur Pensionsrückstellung Beschäftigter	11.688	14.673,00	-2.985,00
<b>13</b>	<b>- Aufwendungen für Sach- und Dienstleistungen</b>	<b>31.000</b>	<b>17.472,28</b>	<b>13.527,72</b>
521110	Bauliche Unterhaltung (Fachamt)	18.500	12.201,44	6.298,56
521200	Unterhaltung Grundstücke	10.000		10.000,00
524130	Strom	100	22,89	77,11
529100	Sonstige Dienstleistungen	2.400	5.247,95	-2.847,95
<b>14</b>	<b>- Bilanzielle Abschreibungen</b>		<b>68,00</b>	<b>-68,00</b>
<b>16</b>	<b>- Sonstige ordentliche Aufwendungen</b>	<b>16.577</b>	<b>18.037,34</b>	<b>-1.460,34</b>
541140	Übernommene Reisekosten	75	596,47	-521,47
541210	Aus- und Fortbildung, Umschulung	500	2.089,54	-1.589,54
542200	Mieten, Pachten, Erbbauzinsen	500	59,50	440,50
543110	Büromaterial	150		150,00
543120	Druck und Vervielfältigung		179,01	-179,01
543130	Zeitungen und Fachliteratur	352	55,00	297,00
543170	Bewirtung und Repräsentation		72,60	-72,60
548500	Investive Transferleistungen	15.000	14.985,22	14,78
<b>17</b>	<b>= Ordentliche Aufwendungen</b>	<b>167.671</b>	<b>175.969,36</b>	<b>-8.298,36</b>
<b>18</b>	<b>= Ordentliches Ergebnis</b>	<b>-167.171</b>	<b>-169.136,03</b>	<b>1.965,03</b>
<b>22</b>	<b>= Ergebnis der laufenden Verwaltungstätigkeit</b>	<b>-167.171</b>	<b>-169.136,03</b>	<b>1.965,03</b>
<b>26</b>	<b>= Jahresergebnis vor interner Leistungsverrechnung</b>	<b>-167.171</b>	<b>-169.136,03</b>	<b>1.965,03</b>
<b>29</b>	<b>= Jahresergebnis</b>	<b>-167.171</b>	<b>-169.136,03</b>	<b>1.965,03</b>

## Teilrechnungen zum Jahresabschluss 2010

<b>Teilfinanzrechnung</b> <b>Denkmalschutz und -pflege</b> Stadt Paderborn		<b>Produktgruppe 1003</b>		
Nr.	Bezeichnung	Fortgeschr. Ansatz 2010	Ist-Ergebnis 2010	Vergleich Ansatz/Ist
<b>23</b>	<b>= Einzahlungen aus Investitionstätigkeit</b>			
<b>26</b>	<b>- Erwerb von beweglichem Anlagevermögen</b>		<b>69,00</b>	<b>-69,00</b>
783211	Erwerb Geringwertige Wirtschaftsgüter		69,00	-69,00
<b>30</b>	<b>= Auszahlungen aus Investitionstätigkeit</b>		<b>69,00</b>	<b>-69,00</b>
<b>31</b>	<b>= Saldo aus Investitionstätigkeit</b>		<b>-69,00</b>	<b>69,00</b>



## Teilrechnungen zum Jahresabschluss 2010

<b>Investitionen</b> <b>Denkmalschutz und -pflege</b> Stadt Paderborn		<b>Produktgruppe 1003</b>					
Nr. Bezeichnung	Fortgeschr. Ansatz 2010	Ist-Ergebnis 2010	Vergleich Ansatz/Ist				
999961403 Beschaffung GWG - StA 61 - Denkmalschutz		-69,00	69,00				
26 - Erwerb von beweglichem Anlagevermögen		69,00	-69,00				
<b>Gesamtsumme Auszahlungen</b>		<b>-69,00</b>	<b>69,00</b>				
<b>Gesamtsumme Einzahlungen</b>							
<b>Gesamtsumme</b>		<b>-69,00</b>	<b>69,00</b>				



**Produktbereich**

**10 BAUEN UND WOHNEN**

**Produktgruppe**

**1004 Wohnungsbauförderung**

**Produkte**

100401 Gewährung und Verwaltung städtischer Darlehen



## Teilrechnungen zum Jahresabschluss 2010

<b>Teilergebnishaushalt Produktgruppe 1004 Wohnungsbauförderung</b>				
Stadt Paderborn				
Nr.	Bezeichnung	Fortgeschr. Ansatz 2010	Ist-Ergebnis 2010	Vergleich Ansatz/Ist
<b>04</b>	<b>+ Öffentlich-rechtliche Leistungsentgelte</b>	<b>70</b>	<b>162,04</b>	<b>-92,04</b>
431100	Verwaltungsgebühren	70	162,04	-92,04
<b>05</b>	<b>+ Privatrechtliche Leistungsentgelte</b>	<b>7.300</b>	<b>7.205,43</b>	<b>94,57</b>
446100	Sonstige privatrechtliche Leistungsentgelte	7.300	7.205,43	94,57
<b>10</b>	<b>= Ordentliche Erträge</b>	<b>7.370</b>	<b>7.367,47</b>	<b>2,53</b>
<b>11</b>	<b>- Personalaufwendungen</b>	<b>1.204</b>	<b>807,76</b>	<b>396,24</b>
501100	Bezüge der Beamten	930	700,82	229,18
505100	Zuführungen zur Pensionsrückstellung Beschäftigter	274	106,94	167,06
<b>16</b>	<b>- Sonstige ordentliche Aufwendungen</b>	<b>10</b>	<b>2,34</b>	<b>7,66</b>
541140	Übernommene Reisekosten	4	1,95	2,05
541210	Aus- und Fortbildung, Umschulung	3	0,19	2,81
543110	Büromaterial	1		1,00
543130	Zeitungen und Fachliteratur	2	0,20	1,80
<b>17</b>	<b>= Ordentliche Aufwendungen</b>	<b>1.214</b>	<b>810,10</b>	<b>403,90</b>
<b>18</b>	<b>= Ordentliches Ergebnis</b>	<b>6.156</b>	<b>6.557,37</b>	<b>-401,37</b>
<b>19</b>	<b>+ Finanzerträge</b>	<b>4.000</b>	<b>3.963,38</b>	<b>36,62</b>
461800	Zinserträge von sonstigen inländischen Bereichen	4.000	3.963,38	36,62
<b>21</b>	<b>= Finanzergebnis</b>	<b>4.000</b>	<b>3.963,38</b>	<b>36,62</b>
<b>22</b>	<b>= Ergebnis der laufenden Verwaltungstätigkeit</b>	<b>10.156</b>	<b>10.520,75</b>	<b>-364,75</b>
<b>26</b>	<b>= Jahresergebnis vor interner Leistungsverrechnung</b>	<b>10.156</b>	<b>10.520,75</b>	<b>-364,75</b>
<b>29</b>	<b>= Jahresergebnis</b>	<b>10.156</b>	<b>10.520,75</b>	<b>-364,75</b>

## Teilrechnungen zum Jahresabschluss 2010

<b>Teilfinanzrechnung</b> <b>Wohnungsbauförderung</b> Stadt Paderborn		<b>Produktgruppe 1004</b>		
Nr.	Bezeichnung	Fortgeschr. Ansatz 2010	Ist-Ergebnis 2010	Vergleich Ansatz/Ist
<b>23</b>	<b>= Einzahlungen aus Investitionstätigkeit</b>			
<b>30</b>	<b>= Auszahlungen aus Investitionstätigkeit</b>			
<b>31</b>	<b>= Saldo aus Investitionstätigkeit</b>			
<b>33</b>	<b>+ Aufnahme und Rückflüsse von Darlehen</b>	<b>78.000</b>	<b>117.245,47</b>	<b>-39.245,47</b>
695800	Rückflüsse von Darlehen a sonst. inländischen Ber.	78.000	117.245,47	-39.245,47
<b>34</b>	<b>- Tilgung und Gewährung von Darlehen</b>	<b>10.000</b>	<b>4.300,00</b>	<b>5.700,00</b>
795800	Darlehen an sonstige inländische Bereiche	10.000	4.300,00	5.700,00
<b>35</b>	<b>= Saldo aus Finanzierungstätigkeit</b>	<b>68.000</b>	<b>112.945,47</b>	<b>-44.945,47</b>

**Produktbereich**

**10 BAUEN UND WOHNEN**

**Produktgruppe**

**1005 Subjektbezogene Förderung von Wohnraum**

**Produkte**

**100501 Subjektbezogene Förderung von Wohnraum**

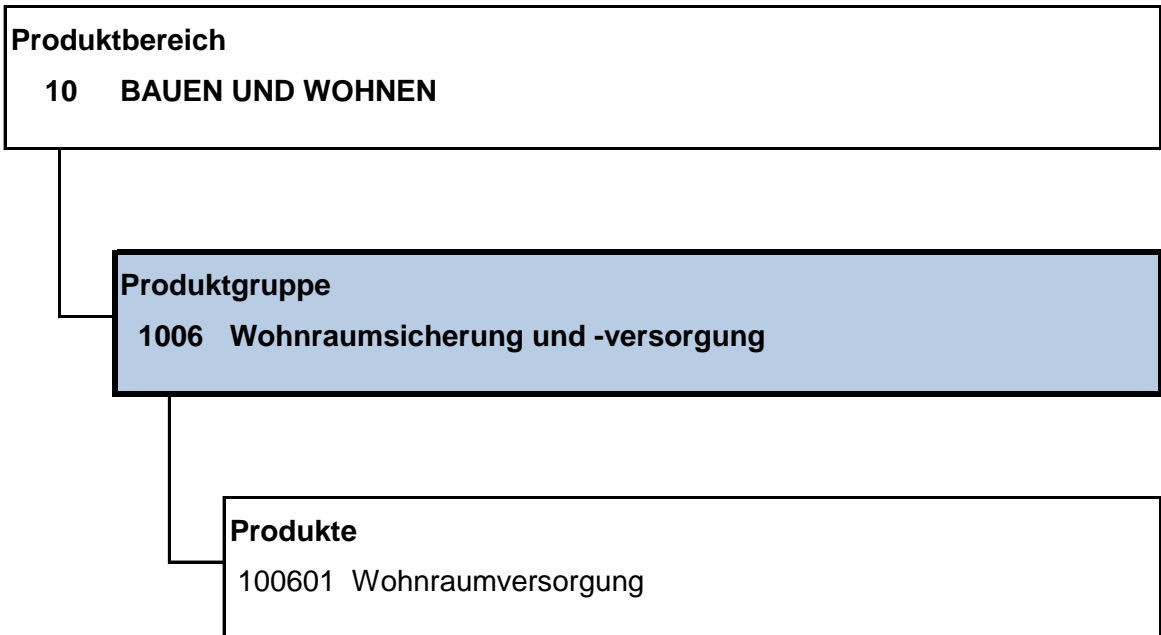




## Teilrechnungen zum Jahresabschluss 2010

<b>Teilergebnishaushalt Produktgruppe 1005 Subjektbezogene Förderung von Wohnraum</b>				
Stadt Paderborn				
Nr.	Bezeichnung	Fortgeschr. Ansatz 2010	Ist-Ergebnis 2010	Vergleich Ansatz/Ist
<b>07</b>	<b>+ Sonstige ordentliche Erträge</b>		<b>3.948,33</b>	<b>-3.948,33</b>
456100	Bußgelder		3.903,50	-3.903,50
458210	Erträge Auflösung / Herabsetz. v. WB Forderungen		44,83	-44,83
<b>10</b>	<b>= Ordentliche Erträge</b>		<b>3.948,33</b>	<b>-3.948,33</b>
<b>11</b>	<b>- Personalaufwendungen</b>	<b>279.079</b>	<b>248.350,39</b>	<b>30.728,61</b>
501100	Bezüge der Beamten	158.564	130.187,03	28.376,97
501200	Entgelte der tariflich Beschäftigten	59.680	70.088,91	-10.408,91
502200	Versorgungskassenbeiträge für tarifl. Beschäftigte	2.632	5.219,22	-2.587,22
503200	Sozialversicherungsbeiträge tarifl. Beschäftigte	11.443	13.649,23	-2.206,23
505100	Zuführungen zur Pensionsrückstellung Beschäftigter	46.760	29.206,00	17.554,00
<b>16</b>	<b>- Sonstige ordentliche Aufwendungen</b>	<b>2.214</b>	<b>1.129,35</b>	<b>1.084,65</b>
541140	Übernommene Reisekosten	862	466,50	395,50
541210	Aus- und Fortbildung, Umschulung	777	46,13	730,87
543110	Büromaterial	144		144,00
543130	Zeitungen und Fachliteratur	431	46,11	384,89
547900	Pauschalwertberichtigung		570,61	-570,61
<b>17</b>	<b>= Ordentliche Aufwendungen</b>	<b>281.293</b>	<b>249.479,74</b>	<b>31.813,26</b>
<b>18</b>	<b>= Ordentliches Ergebnis</b>	<b>-281.293</b>	<b>-245.531,41</b>	<b>-35.761,59</b>
<b>22</b>	<b>= Ergebnis der laufenden Verwaltungstätigkeit</b>	<b>-281.293</b>	<b>-245.531,41</b>	<b>-35.761,59</b>
<b>26</b>	<b>= Jahresergebnis vor interner Leistungsverrechnung</b>	<b>-281.293</b>	<b>-245.531,41</b>	<b>-35.761,59</b>
<b>29</b>	<b>= Jahresergebnis</b>	<b>-281.293</b>	<b>-245.531,41</b>	<b>-35.761,59</b>







## Teilrechnungen zum Jahresabschluss 2010

<b>Teilergebnishaushalt Produktgruppe 1006 Wohnraumsicherung und -versorgung</b>				
Stadt Paderborn				
Nr.	Bezeichnung	Fortgeschr. Ansatz 2010	Ist-Ergebnis 2010	Vergleich Ansatz/Ist
<b>04</b>	<b>+ Öffentlich-rechtliche Leistungsentgelte</b>	<b>6.930</b>	<b>10.161,51</b>	<b>-3.231,51</b>
431100	Verwaltungsgebühren	6.930	10.161,51	-3.231,51
<b>05</b>	<b>+ Privatrechtliche Leistungsentgelte</b>		<b>90,00</b>	<b>-90,00</b>
446100	Sonstige privatrechtliche Leistungsentgelte		90,00	-90,00
<b>06</b>	<b>+ Kostenerstattungen und Kostenumlagen</b>	<b>13.000</b>	<b>12.981,80</b>	<b>18,20</b>
448400	Erstattungen vom sonstig. öffentl. Bereich	13.000		13.000,00
448600	Erstattungen von sonstig. öffentl. Sonderrechnungen		12.981,80	-12.981,80
<b>07</b>	<b>+ Sonstige ordentliche Erträge</b>	<b>1.500</b>		<b>1.500,00</b>
456100	Bußgelder	1.500		1.500,00
<b>10</b>	<b>= Ordentliche Erträge</b>	<b>21.430</b>	<b>23.233,31</b>	<b>-1.803,31</b>
<b>11</b>	<b>- Personalaufwendungen</b>	<b>166.220</b>	<b>128.359,32</b>	<b>37.860,68</b>
501100	Bezüge der Beamten	92.020	69.380,74	22.639,26
501200	Entgelte der tariflich Beschäftigten	38.284	38.342,65	-58,65
502200	Versorgungskassenbeiträge für tarifl. Beschäftigte	1.691	2.857,59	-1.166,59
503200	Sozialversicherungsbeiträge tarifl. Beschäftigte	7.088	7.191,28	-103,28
505100	Zuführungen zur Pensionsrückstellung Beschäftigter	27.137	10.587,06	16.549,94
<b>16</b>	<b>- Sonstige ordentliche Aufwendungen</b>	<b>1.256</b>	<b>1.927,77</b>	<b>-671,77</b>
541140	Übernommene Reisekosten	490	264,70	225,30
541210	Aus- und Fortbildung, Umschulung	440	456,18	-16,18
543110	Büromaterial	81		81,00
543120	Druck und Vervielfältigung		1.150,73	-1.150,73
543130	Zeitungen und Fachliteratur	245	26,16	218,84
547910	Niederschlagung (EWB)		30,00	-30,00
<b>17</b>	<b>= Ordentliche Aufwendungen</b>	<b>167.476</b>	<b>130.287,09</b>	<b>37.188,91</b>
<b>18</b>	<b>= Ordentliches Ergebnis</b>	<b>-146.046</b>	<b>-107.053,78</b>	<b>-38.992,22</b>
<b>22</b>	<b>= Ergebnis der laufenden Verwaltungstätigkeit</b>	<b>-146.046</b>	<b>-107.053,78</b>	<b>-38.992,22</b>
<b>26</b>	<b>= Jahresergebnis vor interner Leistungsverrechnung</b>	<b>-146.046</b>	<b>-107.053,78</b>	<b>-38.992,22</b>
<b>29</b>	<b>= Jahresergebnis</b>	<b>-146.046</b>	<b>-107.053,78</b>	<b>-38.992,22</b>



**Produktbereich**

**12 VERKEHRSFLÄCHEN UND -ANLAGEN**

**Produktgruppe**

**1201 Öffentliche Verkehrsflächen**

**Produkte**

120101 Straßenkataster

120102 Neubau und Unterhaltung von Straßen

120103 Neubau und Unterhaltung von Ingenieurbauwerken

120104 Neubau und Unterhaltung von Geh- und Radwegen

120105 Neubau und Unterhaltung von Parkflächen





## Teilrechnungen zum Jahresabschluss 2010

<b>Teilergebnishaushalt Produktgruppe 1201 Öffentliche Verkehrsflächen</b>				
Stadt Paderborn				
Nr.	Bezeichnung	Fortgeschr. Ansatz 2010	Ist-Ergebnis 2010	Vergleich Ansatz/Ist
<b>02</b>	<b>+ Zuwendungen und allgemeine Umlagen</b>	<b>2.452.751</b>	<b>5.552.750,40</b>	<b>-3.099.999,40</b>
414050	Zuweisungen vom Bund		100.574,83	-100.574,83
414800	Zuschüsse von übrigen Bereichen		16.727,36	-16.727,36
416100	Auflösung Sonderposten aus Zuwendungen	2.342.738	5.435.135,56	-3.092.397,56
416190	Zuwendungen für Festwerte	110.013	312,65	109.700,35
<b>04</b>	<b>+ Öffentlich-rechtliche Leistungsentgelte</b>	<b>8.677.747</b>	<b>10.226.454,67</b>	<b>-1.548.707,67</b>
431100	Verwaltungsgebühren	2.100	1.190,00	910,00
432100	Benutzungsgebühren	4.296.000	4.299.421,89	-3.421,89
437100	Auflösung Sonderposten aus Beiträgen	4.339.147	5.796.193,52	-1.457.046,52
437120	Beiträge für Festwerte	40.500	129.649,26	-89.149,26
<b>05</b>	<b>+ Privatrechtliche Leistungsentgelte</b>	<b>18.250</b>	<b>60,00</b>	<b>18.190,00</b>
442100	Erträge aus Verkauf	250	60,00	190,00
446100	Sonstige privatrechtliche Leistungsentgelte	18.000		18.000,00
<b>06</b>	<b>+ Kostenerstattungen und Kostenumlagen</b>	<b>40.700</b>	<b>173.754,96</b>	<b>-133.054,96</b>
448100	Erstattungen vom Land		96.784,67	-96.784,67
448500	Erstattungen von verbund. Untern., Beteiligungen, SV	38.500	73.751,74	-35.251,74
448700	Erstattungen von privaten Unternehmen	2.200	3.218,55	-1.018,55
<b>07</b>	<b>+ Sonstige ordentliche Erträge</b>	<b>78.000</b>	<b>611.284,24</b>	<b>-533.284,24</b>
454137	Verkauf Aufbauten Straßen, Wege, Plätze, Verk.		40.580,06	-40.580,06
454241	Verkauf Fahrzeuge		20.370,00	-20.370,00
456100	Bußgelder	8.000	1.080,50	6.919,50
456110	Zwangsgelder		203,45	-203,45
456210	Stundungszinsen öffentlich-rechtlich		16.507,00	-16.507,00
456211	Stundungszinsen privatrechtlich		45,00	-45,00
457100	Erträge Auflösung sonstige Sonderposten		350.696,58	-350.696,58
458200	Auflösung / Herabsetzung von Rückstellungen		506,84	-506,84
458210	Erträge Auflösung / Herabsetz. v. WB Forderungen		53,75	-53,75
459110	Schadensersatzleistungen	70.000	25.036,22	44.963,78
<b>08</b>	<b>+ Aktivierte Eigenleistungen</b>	<b>755.761</b>	<b>473.163,94</b>	<b>282.597,06</b>
<b>10</b>	<b>= Ordentliche Erträge</b>	<b>12.023.209</b>	<b>17.037.468,21</b>	<b>-5.014.259,21</b>
<b>11</b>	<b>- Personalaufwendungen</b>	<b>3.635.842</b>	<b>3.746.525,60</b>	<b>-110.683,60</b>
501100	Bezüge der Beamten	335.502	338.489,65	-2.987,65
501200	Entgelte der tariflich Beschäftigten	2.574.077	2.608.907,55	-34.830,55
502200	Versorgungskassenbeiträge für tarifl. Beschäftigte	114.626	195.387,22	-80.761,22
503200	Sozialversicherungsbeiträge tarifl. Beschäftigte	500.928	505.753,47	-4.825,47
505100	Zuführungen zur Pensionsrückstellung Beschäftigter	110.709	97.987,71	12.721,29
<b>13</b>	<b>- Aufwendungen für Sach- und Dienstleistungen</b>	<b>8.430.122</b>	<b>7.118.778,72</b>	<b>1.311.342,99</b>
521130	Beseitigung Schäden (Grundstücke u. baul. Anlagen)		586,52	-586,52
521200	Unterhaltung Grundstücke	375.000	357.418,57	17.581,43
522100	Unterhaltung des Infrastrukturvermögens	2.262.772	1.247.037,01	1.015.734,70
522101	Unterhaltung Infrastrukturvermögen, Rückstellungen		10.541,31	-10.541,31
522110	Beseitigung Schäden (Infrastrukturvermögen)	40.000	19.846,23	20.153,77

## Teilrechnungen zum Jahresabschluss 2010

<b>Teilergebnishaushalt Produktgruppe 1201 Öffentliche Verkehrsflächen</b>				
Stadt Paderborn				
Nr.	Bezeichnung	Fortgeschr. Ansatz 2010	Ist-Ergebnis 2010	Vergleich Ansatz/Ist
523050	Erstattungen an den Bund	6.500	5.668,00	832,00
523200	Erstattungen an Gemeinden/GV	1.500	3.049,11	-1.549,11
523500	Erstattungen an verbund. Untern., Beteiligungen, SV	5.677.368	5.447.743,64	229.624,36
523800	Erstattungen an übrige Bereiche		627,66	-627,66
524110	Steuern und Gebühren		4.259,25	-4.259,25
525510	Unterhaltung Maschinen, Technische Anlagen		227,06	-227,06
525530	Unterhaltung Betriebs- und Geschäftsausstattung	3.682	3.818,56	-136,56
525535	Werkzeuge und Kleingeräte < 60,- Euro	23.000	4.237,60	18.762,40
528100	Sonstige Sachleistungen		225,99	-225,99
529100	Sonstige Dienstleistungen	40.300	13.492,21	26.807,79
<b>14</b>	<b>- Bilanzielle Abschreibungen</b>	<b>9.981.711</b>	<b>14.015.756,44</b>	<b>-4.034.045,44</b>
<b>16</b>	<b>- Sonstige ordentliche Aufwendungen</b>	<b>445.901</b>	<b>443.808,17</b>	<b>2.092,83</b>
541140	Übernommene Reisekosten	28.973	22.871,84	6.101,16
541210	Aus- und Fortbildung, Umschulung	20.513	19.083,16	1.429,84
541220	Dienst- und Schutzkleidung, persönliche Ausrüstungsgegenstände		769,08	-769,08
542200	Mieten, Pachten, Erbbauzinsen	28.330	4.162,55	24.167,45
542400	Gebühren		130,40	-130,40
543110	Büromaterial	2.168	1.004,41	1.163,59
543120	Druck und Vervielfältigung		1.024,95	-1.024,95
543130	Zeitungen und Fachliteratur	1.800	1.683,66	116,34
543160	EDV-Geräte, -Komponenten und Software < 60,- EUR	909	440,83	468,17
543170	Bewirtung und Repräsentation		94,55	-94,55
543190	Sonstige Geschäftsaufwendungen	5.000		5.000,00
547130	Verkauf Infrastrukturvermögen		-13.013,78	13.013,78
547900	Pauschalwertberichtigung		684,25	-684,25
547910	Niederschlagung (EWB)		4.731,38	-4.731,38
549930	Aufwendungen für Festwert Aufwuchs	78.890	75.454,06	3.435,94
549940	Aufwendungen für Festwert Beschilderung/Beleuchtung/Kabel	279.318	68.877,06	210.440,94
<b>17</b>	<b>= Ordentliche Aufwendungen</b>	<b>22.493.576</b>	<b>25.324.868,93</b>	<b>-2.831.293,22</b>
<b>18</b>	<b>= Ordentliches Ergebnis</b>	<b>-10.470.367</b>	<b>-8.287.400,72</b>	<b>-2.182.965,99</b>
<b>20</b>	<b>- Zinsen und sonstige Finanzaufwendungen</b>		<b>33.300,00</b>	<b>-33.300,00</b>
551100	Zinsaufwendungen an das Land		33.300,00	-33.300,00
<b>21</b>	<b>= Finanzergebnis</b>		<b>-33.300,00</b>	<b>33.300,00</b>
<b>22</b>	<b>= Ergebnis der laufenden Verwaltungstätigkeit</b>	<b>-10.470.367</b>	<b>-8.320.700,72</b>	<b>-2.149.665,99</b>
<b>26</b>	<b>= Jahresergebnis vor interner Leistungsverrechnung</b>	<b>-10.470.367</b>	<b>-8.320.700,72</b>	<b>-2.149.665,99</b>
<b>29</b>	<b>= Jahresergebnis</b>	<b>-10.470.367</b>	<b>-8.320.700,72</b>	<b>-2.149.665,99</b>

## Teilrechnungen zum Jahresabschluss 2010

<b>Teilfinanzrechnung Öffentliche Verkehrsflächen</b>		<b>Produktgruppe 1201</b>		
Stadt Paderborn				
Nr.	Bezeichnung	Fortgeschr. Ansatz 2010	Ist-Ergebnis 2010	Vergleich Ansatz/Ist
<b>18</b>	<b>+ Zuwendungen für Investitionsmaßnahmen</b>	<b>2.706.500</b>	<b>2.979.602,40</b>	<b>-273.102,40</b>
681050	Investitionszuweisungen vom Bund		1.979.567,00	-1.979.567,00
681100	Investitionszuweisungen vom Land	2.596.487	985.495,41	1.610.991,59
681700	Investitionszuschüsse von privaten Unternehmen		4.314,99	-4.314,99
681800	Investitionszuschüsse von übrigen Bereichen		10.225,00	-10.225,00
681900	Zuwendungen für Festwerte	110.013		110.013,00
<b>21</b>	<b>+ Beiträge u. ä. Entgelte</b>	<b>877.800</b>	<b>2.985.311,15</b>	<b>-2.107.511,15</b>
688100	Beiträge BauGB / KAG	837.300	2.985.311,15	-2.148.011,15
688110	Beiträge für Festwerte	40.500		40.500,00
<b>23</b>	<b>= Einzahlungen aus Investitionstätigkeit</b>	<b>3.584.300</b>	<b>5.964.913,55</b>	<b>-2.380.613,55</b>
<b>25</b>	<b>- Baumaßnahmen</b>	<b>10.125.854</b>	<b>6.464.153,47</b>	<b>3.661.700,30</b>
785100	Hochbaumaßnahmen	35.700	373.634,09	-337.934,09
785200	Tiefbaumaßnahmen	10.037.686	6.001.352,33	4.036.333,44
785300	Sonstige Baumaßnahmen	52.468	89.167,05	-36.699,05
<b>26</b>	<b>- Erwerb von beweglichem Anlagevermögen</b>	<b>446.765</b>	<b>154.145,08</b>	<b>292.619,92</b>
783132	Erwerb Fahrzeuge	411.000	135.280,30	275.719,70
783133	Erwerb Betriebs- und Geschäftsausstattung	25.850	15.323,81	10.526,19
783211	Erwerb Geringwertige Wirtschaftsgüter	9.915	3.540,97	6.374,03
<b>28</b>	<b>- Aktivierbare Zuwendungen</b>	<b>13.467</b>	<b>13.467,23</b>	
781100	Zuweisungen für Investition an Land	13.467	13.467,23	
<b>29</b>	<b>- Sonstige Investitionsauszahlungen</b>		<b>379.000,00</b>	<b>-379.000,00</b>
787100	Rückzahlung Investitionszuweisungen Land		379.000,00	-379.000,00
<b>30</b>	<b>= Auszahlungen aus Investitionstätigkeit</b>	<b>10.586.086</b>	<b>7.010.765,78</b>	<b>3.575.320,22</b>
<b>31</b>	<b>= Saldo aus Investitionstätigkeit</b>	<b>-7.001.786</b>	<b>-1.045.852,23</b>	<b>-5.955.933,77</b>

## Teilrechnungen zum Jahresabschluss 2010

<b>Investitionen Öffentliche Verkehrsflächen</b>		<b>Produktgruppe 1201</b>					
Stadt Paderborn							
Nr. Bezeichnung	Fortgeschr. Ansatz 2010	Ist-Ergebnis 2010	Vergleich Ansatz/Ist				
060766103 Ostenländer Str.		3.117,00	-3.117,00				
18 + Zuwendungen für Investitionsmaßnahmen		3.117,00	-3.117,00				
060866201 Hermann-Löns-Str.	-258.600	-181.508,46	-77.091,54				
18 + Zuwendungen für Investitionsmaßnahmen	242.000	81.000,00	161.000,00				
25 - Baumaßnahmen	500.600	262.508,46	238.091,54				
060866301 Marienloher Str.		6.300,00	-6.300,00				
18 + Zuwendungen für Investitionsmaßnahmen		6.300,00	-6.300,00				
070366103 Lärmschutzwand B-Plan E 124 Am Fohling	-3.820	-3.704,02	-115,48				
25 - Baumaßnahmen	3.820	3.704,02	115,48				
070366106 Ratsbruch	-3.344	112.055,41	-115.399,24				
21 + Beiträge und ähnliche Entgelte		115.399,24	-115.399,24				
25 - Baumaßnahmen	3.344	3.343,83					
070366108 Josef-Hilßmann-Str.	-7.500	-77.303,27	69.803,27				
25 - Baumaßnahmen	7.500	77.303,27	-69.803,27				
070466101 Mersinweg	-7.992	-12.653,72	4.661,73				
25 - Baumaßnahmen	7.992	12.653,72	-4.661,73				
070466103 Auf der Lieth (BauGB)	-9.500	29.573,79	-39.073,79				
21 + Beiträge und ähnliche Entgelte		38.774,29	-38.774,29				
25 - Baumaßnahmen	9.500	9.200,50	299,50				
070466109 Ettelner Weg 2.BA	107.500	-222.624,88	330.124,88				
21 + Beiträge und ähnliche Entgelte	100.000	19.976,24	80.023,76				
25 - Baumaßnahmen	-7.500	242.601,12	-250.101,12				
070466125 Backhornstraße (BauGB)		16.148,63	-16.148,63				
21 + Beiträge und ähnliche Entgelte		16.148,63	-16.148,63				
070466141 Oppelner Straße, Stich (BauGB)	-1.250	-6.331,50	5.081,50				
25 - Baumaßnahmen	1.250	6.331,50	-5.081,50				
070466145 Heierstor incl. Erneuerung LSA	-145.100	-145.055,87	-44,13				
25 - Baumaßnahmen	145.100	145.055,87	44,13				
070466146 Grünebaumstr. 3.BA	-245.000	-91.600,00	-153.400,00				
25 - Baumaßnahmen	245.000	91.600,00	153.400,00				

## Teilrechnungen zum Jahresabschluss 2010

<b>Investitionen</b>		<b>Produktgruppe 1201</b>					
<b>Öffentliche Verkehrsflächen</b>							
Stadt Paderborn							
Nr. Bezeichnung	Fortgeschr. Ansatz 2010	Ist-Ergebnis 2010	Vergleich Ansatz/Ist				
070466151 Heiersstr., Abschnitt Giersstr. - Gierswall	-189.400	-316.603,53	127.203,53				
18 + Zuwendungen für Investitionsmaßnahmen	111.000	61.000,00	50.000,00				
25 - Baumaßnahmen	300.400	377.603,53	-77.203,53				
070466154 Bahnhofstr. / Anb. H.-Nixdorf-Ring, Brücke	-45.000		-45.000,00				
25 - Baumaßnahmen	45.000		45.000,00				
070466155 Ulanenstraße	-8.000		-8.000,00				
21 + Beiträge und ähnliche Entgelte	65.000		65.000,00				
25 - Baumaßnahmen	73.000		73.000,00				
070466207 Busdorfmauer, Stiftsgasse, Laurentiusgasse...		-1.905,42	1.905,42				
25 - Baumaßnahmen		1.905,42	-1.905,42				
070466208 Gehwege Frankfurter Weg (KAG)	-53.800	-140.990,82	87.190,82				
25 - Baumaßnahmen	53.800	140.990,82	-87.190,82				
070466237 Andreasstraße (KAG)	-5.100	12.522,78	-17.622,78				
25 - Baumaßnahmen	5.100	-12.522,78	17.622,78				
070466243 Umgestaltung des Bahnhofsgebietes	-2.610.414	-1.020.541,78	-1.589.872,66				
18 + Zuwendungen für Investitionsmaßnahmen	1.657.700	1.452.000,00	205.700,00				
25 - Baumaßnahmen	4.268.114	2.093.541,78	2.174.572,66				
29 - Sonstige Investitionsauszahlungen		379.000,00	-379.000,00				
070466249 Fahrbahn und Gehwege Kilianstraße (KAG)		-15.151,44	15.151,44				
25 - Baumaßnahmen		15.151,44	-15.151,44				
070566103 Im Vogtland 1. u. 2. BA	-42.140	-56.279,15	14.139,15				
25 - Baumaßnahmen	42.140	56.279,15	-14.139,15				
070766106 Baisenteich (BauGB)	-6.759	-11.471,41	4.712,57				
21 + Beiträge und ähnliche Entgelte		-5.212,57	5.212,57				
25 - Baumaßnahmen	6.759	6.258,84	500,00				
070766108 Holthof, S 279	-65.000	-85.522,57	20.522,57				
25 - Baumaßnahmen	65.000	85.522,57	-20.522,57				
070866101 Cäcilienstr.		1.212,94	-1.212,94				
21 + Beiträge und ähnliche Entgelte		1.212,94	-1.212,94				
070866102 Anschluss B1 / Im Quinhagen	-25.000	660.000,00	-685.000,00				
18 + Zuwendungen für Investitionsmaßnahmen		660.000,00	-660.000,00				

## Teilrechnungen zum Jahresabschluss 2010

<b>Investitionen Öffentliche Verkehrsflächen</b>		<b>Produktgruppe 1201</b>					
Stadt Paderborn							
Nr. Bezeichnung	Fortgeschr. Ansatz 2010	Ist-Ergebnis 2010	Vergleich Ansatz/Ist				
25 - Baumaßnahmen	25.000		25.000,00				
070866105 Rolfhof, Küllhof (Wohnpark Thune)	120.550	431.300,00	-310.749,74				
21 + Beiträge und ähnliche Entgelte	130.000	431.300,00	-301.300,00				
25 - Baumaßnahmen	9.450		9.449,74				
070866109 Endausbau Gneisenastraße (BauGB)	-300	-22.586,99	22.286,99				
25 - Baumaßnahmen	300	22.586,99	-22.286,99				
070866111 Kuhlenkampshof		7.664,17	-7.664,17				
21 + Beiträge und ähnliche Entgelte		7.664,17	-7.664,17				
070866113 Nasser Kamp	2.550	-18.391,26	20.941,26				
25 - Baumaßnahmen	-2.550	18.391,26	-20.941,26				
070866120 Marienloherstraße (Stichstraße) BauGB	-19.531	-19.525,26	-5,74				
25 - Baumaßnahmen	19.531	19.525,26	5,74				
070866122 Heinrich-Strohmeier-Straße (Bau	-5.000	-14.290,04	9.290,04				
21 + Beiträge und ähnliche Entgelte		-12.670,75	12.670,75				
25 - Baumaßnahmen	5.000	1.619,29	3.380,71				
070966102 Winterbergring (BauGB)	-195.000	-97.000,00	-98.000,00				
25 - Baumaßnahmen	195.000	97.000,00	98.000,00				
070966103 Stieglitzweg		-984,99	984,99				
25 - Baumaßnahmen		984,99	-984,99				
070966104 Zeisigweg (BauGB)		432,51	-432,51				
25 - Baumaßnahmen		-432,51	432,51				
070966105 Schilfweg (BauGB)	-3.400	-8.397,90	4.997,90				
25 - Baumaßnahmen	3.400	8.397,90	-4.997,90				
070966107 Binsenweg		13.556,46	-13.556,46				
21 + Beiträge und ähnliche Entgelte		13.556,46	-13.556,46				
070966111 Maria-von-Haxthausenweg		26.444,67	-26.444,67				
21 + Beiträge und ähnliche Entgelte		26.444,67	-26.444,67				
070966112 Wewersches Bruch		-17.188,26	17.188,26				
25 - Baumaßnahmen		17.188,26	-17.188,26				
070966114 Oberes Feld (BauGB)	-20.160	-30.861,58	10.701,58				

## Teilrechnungen zum Jahresabschluss 2010

<b>Investitionen</b>		<b>Produktgruppe 1201</b>					
<b>Öffentliche Verkehrsflächen</b>							
Stadt Paderborn							
Nr. Bezeichnung	Fortgeschr. Ansatz 2010	Ist-Ergebnis 2010	Vergleich Ansatz/Ist				
25 - Baumaßnahmen	20.160	30.861,58	-10.701,58				
070966115 Pamplonastraße	-94.200	-31.140,76	-63.059,24				
25 - Baumaßnahmen	94.200	31.140,76	63.059,24				
079966307 ÖPNV-Beschleunigung		127.100,00	-127.100,00				
18 + Zuwendungen für Investitionsmaßnahmen		127.100,00	-127.100,00				
080166102 Feldmeiers Weg (BauGB) ab 2011 als KAG geführt	-3.153	-3.153,14					
25 - Baumaßnahmen	3.153	3.153,14					
080166103 Haltestellen Eggestr. in Höhe Feldmeiers Weg	-2.550	29.323,34	-31.873,40				
18 + Zuwendungen für Investitionsmaßnahmen		29.450,00	-29.450,00				
25 - Baumaßnahmen	2.550	126,66	2.423,40				
080166201 In der Drift (KAG)	25.313	123.230,23	-97.916,80				
21 + Beiträge und ähnliche Entgelte		132.916,80	-132.916,80				
25 - Baumaßnahmen	-25.313	9.686,57	-35.000,00				
080366101 Parkplatz Schrieweshof (Dorfplatz Elsen)	-12.165	-12.165,01					
25 - Baumaßnahmen	12.165	12.165,01					
080366106 Dorfplatz Elsen, Von Ketteler Str.	-3.592	-3.446,66	-144,94				
25 - Baumaßnahmen	3.592	3.446,66	144,94				
080366107 Infrastrukturmaßnahmen Zentrals		-164.298,32	164.298,32				
25 - Baumaßnahmen		164.298,32	-164.298,32				
080466107 Umgestaltung Straßenabschnitt Am Abdinghof		21.936,53	-21.936,53				
18 + Zuwendungen für Investitionsmaßnahmen		23.000,00	-23.000,00				
25 - Baumaßnahmen		1.063,47	-1.063,47				
080466108 Borgholzer Weg (BauGB)	-4.925	-74.000,94	69.075,94				
25 - Baumaßnahmen	4.925	74.000,94	-69.075,94				
080466111 Ebbinghauser Weg (BauGB)	99.900	-107.297,70	207.197,70				
21 + Beiträge und ähnliche Entgelte	100.000	1.200,00	98.800,00				
25 - Baumaßnahmen	100	108.497,70	-108.397,70				
080466112 Radweg Detmolder Str. (Lemgoer Str./Sesker Bruch)	-480.534	-368.041,80	-112.492,07				
18 + Zuwendungen für Investitionsmaßnahmen	363.200	293.000,00	70.200,00				
25 - Baumaßnahmen	843.734	763.041,80	80.692,07				
080466133 Roeinghstr. 2.BA	-2.800	-20.000,00	17.200,00				

## Teilrechnungen zum Jahresabschluss 2010

<b>Investitionen</b>		<b>Produktgruppe 1201</b>					
<b>Öffentliche Verkehrsflächen</b>							
Stadt Paderborn							
Nr. Bezeichnung	Fortgeschr. Ansatz 2010	Ist-Ergebnis 2010	Vergleich Ansatz/Ist				
25 - Baumaßnahmen	2.800	20.000,00	-17.200,00				
080466134 Brücke Paderborner Str.	-100.000		-100.000,00				
25 - Baumaßnahmen	100.000		100.000,00				
080466203 An der Burg/Krumme Grube	-20.000		-20.000,00				
25 - Baumaßnahmen	20.000		20.000,00				
080466210 Grüner Weg/Wollmarktstr.	-4.750	29.063,33	-33.813,33				
18 + Zuwendungen für Investitionsmaßnahmen		4.314,99	-4.314,99				
21 + Beiträge und ähnliche Entgelte		24.748,34	-24.748,34				
25 - Baumaßnahmen	4.750		4.750,00				
080466227 Hochstiftstraße, Treppenanlage	-40.000	-18.445,71	-21.554,29				
25 - Baumaßnahmen	40.000	18.445,71	21.554,29				
080466257 Meinwerkstraße	-3.000		-3.000,00				
25 - Baumaßnahmen	3.000		3.000,00				
080466852 Fahrradabstellanlagen Innenstadt	-243.389	-64.543,83	-178.845,50				
25 - Baumaßnahmen	243.389	64.543,83	178.845,50				
080566101 Hülsenkamp		11.550,00	-11.550,00				
21 + Beiträge und ähnliche Entgelte		11.550,00	-11.550,00				
080766106 Endausbau Anemonenweg Stich (BauGB)	2.800	39.883,94	-37.083,94				
21 + Beiträge und ähnliche Entgelte		58.039,95	-58.039,95				
25 - Baumaßnahmen	-2.800	18.156,01	-20.956,01				
080866107 Endausbau Schattenweg Stich (BauGB)	-1.594	-44.074,52	42.480,33				
25 - Baumaßnahmen	1.594	44.074,52	-42.480,33				
080966104 Stemberg Fußweg zum Spielplatz BPlan W 47a	-8.700		-8.700,00				
25 - Baumaßnahmen	8.700		8.700,00				
080966109 Endausbau Paggels Hof (BauGB)	-3.350	-169.221,14	165.871,14				
25 - Baumaßnahmen	3.350	169.221,14	-165.871,14				
090266802 Wirtschaftsweg Schluchtweg (ZulnvG)	3.121	9.764,50	-6.643,58				
18 + Zuwendungen für Investitionsmaßnahmen		14.982,64	-14.982,64				
25 - Baumaßnahmen	-3.121	5.218,14	-8.339,06				
090266803 Wirtschaftsweg Lülingsberg (ZulnvG)	-7.079	25.133,19	-32.212,52				
18 + Zuwendungen für Investitionsmaßnahmen		29.695,97	-29.695,97				



## Teilrechnungen zum Jahresabschluss 2010

<b>Investitionen</b>		<b>Produktgruppe 1201</b>					
<b>Öffentliche Verkehrsflächen</b>							
Stadt Paderborn							
Nr. Bezeichnung	Fortgeschr. Ansatz 2010	Ist-Ergebnis 2010	Vergleich Ansatz/Ist				
25 - Baumaßnahmen	7.079	4.562,78	2.516,55				
090266804 Wirtschaftsweg Hardörner Weg (ZulnvG)	-1.706	19.154,20	-20.860,14				
18 + Zuwendungen für Investitionsmaßnahmen		26.482,69	-26.482,69				
25 - Baumaßnahmen	1.706	7.328,49	-5.622,55				
090466110 Bernh.-Köthenbürger-Str.		3.080,46	-3.080,46				
21 + Beiträge und ähnliche Entgelte		3.080,46	-3.080,46				
090466120 Balhomer Feld Stichweg	-186.000		-186.000,00				
25 - Baumaßnahmen	186.000		186.000,00				
090466126 Dr. Rörig Damm Brücke		15.200,00	-15.200,00				
18 + Zuwendungen für Investitionsmaßnahmen		15.200,00	-15.200,00				
090466201 Benediktinerstr. (Gleiwitzer Str./Breslauer Str.)		169.581,15	-169.581,15				
21 + Beiträge und ähnliche Entgelte		196.657,16	-196.657,16				
25 - Baumaßnahmen		27.076,01	-27.076,01				
090466202 Liboristr.	-93.200	-137.069,94	43.869,94				
21 + Beiträge und ähnliche Entgelte	140.000		140.000,00				
25 - Baumaßnahmen	233.200	137.069,94	96.130,06				
090466203 Tannenweg		19.945,84	-19.945,84				
21 + Beiträge und ähnliche Entgelte		19.945,84	-19.945,84				
090466204 Kilianstr.	-175.000	-241.308,83	66.308,83				
25 - Baumaßnahmen	175.000	241.308,83	-66.308,83				
090466205 Warburger Str.	-188.670	-103.810,95	-84.859,48				
25 - Baumaßnahmen	188.670	103.810,95	84.859,48				
090466206 An den Lothewiesen		42.123,77	-42.123,77				
21 + Beiträge und ähnliche Entgelte		42.123,77	-42.123,77				
090466209 Einhardstraße	116.500	-130.486,57	246.986,57				
21 + Beiträge und ähnliche Entgelte	130.000		130.000,00				
25 - Baumaßnahmen	13.500	130.486,57	-116.986,57				
090466228 Klingelgasse	-35.000	-24.330,06	-10.669,94				
21 + Beiträge und ähnliche Entgelte	30.000		30.000,00				
25 - Baumaßnahmen	65.000	24.330,06	40.669,94				
090466921 Wirtschaftsweg Warburger Straße	-3.000	-33.513,82	30.513,82				

## Teilrechnungen zum Jahresabschluss 2010

<b>Investitionen</b>		<b>Produktgruppe 1201</b>					
<b>Öffentliche Verkehrsflächen</b>							
Stadt Paderborn							
Nr. Bezeichnung	Fortgeschr. Ansatz 2010	Ist-Ergebnis 2010	Vergleich Ansatz/Ist				
25 - Baumaßnahmen	3.000	33.513,82	-30.513,82				
090466922 Wirtschaftsweg Husener Straße	-6.500	-9.818,16	3.318,16				
25 - Baumaßnahmen	6.500	9.818,16	-3.318,16				
090466923 Wirtschaftsweg Husener Str. / Pohlweg	-1.000	-3.896,63	2.896,63				
25 - Baumaßnahmen	1.000	3.896,63	-2.896,63				
090466924 Wirtschaftsweg Querweg (Hugo-Koch-Weg)		-20.616,07	20.616,07				
25 - Baumaßnahmen		20.616,07	-20.616,07				
090467106 Lärmschutzwall Kaukenberg	-13.467	-13.467,23					
28 - Aktivierbare Zuwendungen	13.467	13.467,23					
090470101 Parkhaus Bahnhofstr.	-71.400		-71.400,00				
25 - Baumaßnahmen	71.400		71.400,00				
090766103 Sennelager Straße (BauGB)	-87	-86,87					
25 - Baumaßnahmen	87	86,87					
090766802 Wirtschaftsweg Sennemühlenweg (ZulnvG)	8.423	46.154,40	-37.731,63				
18 + Zuwendungen für Investitionsmaßnahmen		50.586,31	-50.586,31				
25 - Baumaßnahmen	-8.423	4.431,91	-12.854,68				
090766901 Wirtschaftsweg Kiebitzweg	-2.000	-18.075,99	16.075,99				
25 - Baumaßnahmen	2.000	18.075,99	-16.075,99				
090866103 Baustraße Haterbusch (BauGB)	6.792	-43.567,40	50.359,39				
25 - Baumaßnahmen	-6.792	43.567,40	-50.359,39				
090866115 Wulfeskuhle (BauGB)	-270	-269,83					
25 - Baumaßnahmen	270	269,83					
090866201 Lahrkampstr.	-831	26.041,14	-26.872,60				
21 + Beiträge und ähnliche Entgelte		41.438,66	-41.438,66				
25 - Baumaßnahmen	831	15.397,52	-14.566,06				
090866902 Residenzstraße		-12.523,29	12.523,29				
25 - Baumaßnahmen		12.523,29	-12.523,29				
090866907 Wirtschaftsweg Pater-Ewald-Str., Stichweg	-1.000	-7.130,84	6.130,84				
25 - Baumaßnahmen	1.000	7.130,84	-6.130,84				
090966101 Fußweg Krewetstr.	-30.000	-13.300,00	-16.700,00				

## Teilrechnungen zum Jahresabschluss 2010

<b>Investitionen</b>		<b>Produktgruppe 1201</b>					
<b>Öffentliche Verkehrsflächen</b>							
Stadt Paderborn							
Nr. Bezeichnung	Fortgeschr. Ansatz 2010	Ist-Ergebnis 2010	Vergleich Ansatz/Ist				
25 - Baumaßnahmen	30.000	13.300,00	16.700,00				
090966107 Barkhauser Straße (BauGB)	-563	-562,87					
25 - Baumaßnahmen	563	562,87					
099966108 Verschiedene Maßnahmen n. BauGB (Abschluss)	105.075	768.045,05	-662.970,31				
21 + Beiträge und ähnliche Entgelte		768.125,05	-768.125,05				
25 - Baumaßnahmen	-105.075	80,00	-105.154,74				
099966201 Verschiedene Maßnahmen nach KAG	3.688	391.721,80	-388.033,34				
21 + Beiträge und ähnliche Entgelte		391.721,80	-391.721,80				
25 - Baumaßnahmen	-3.688		-3.688,46				
099966209 Ern. Heiersstr. zw. Heiersw./Giersw. u. Heiersm./G	-18.000		-18.000,00				
25 - Baumaßnahmen	18.000		18.000,00				
099966907 Straßenbegleitgrün (BauGB) versch. Maßn.	25.970		25.969,57				
25 - Baumaßnahmen	-25.970		-25.969,57				
100166202 Gottebachbrücke	-36.000	-34.999,33	-1.000,67				
25 - Baumaßnahmen	36.000	34.999,33	1.000,67				
100366101 Pestalozzistraße	-3.200	-29.632,24	26.432,24				
21 + Beiträge und ähnliche Entgelte	28.800		28.800,00				
25 - Baumaßnahmen	32.000	29.632,24	2.367,76				
100366103 Schlehdornweg		-1.178,58	1.178,58				
25 - Baumaßnahmen		1.178,58	-1.178,58				
100466128 Theaterplatz	-250.000		-250.000,00				
25 - Baumaßnahmen	250.000		250.000,00				
100466130 Julius - Leber - Straße	-2.500	-2.403,70	-96,30				
25 - Baumaßnahmen	2.500	2.403,70	96,30				
100466205 Breslauer Straße	-200.000	-2.450,00	-197.550,00				
25 - Baumaßnahmen	200.000	2.450,00	197.550,00				
100466209 Kasseler Str.	5.200		5.200,00				
18 + Zuwendungen für Investitionsmaßnahmen	30.200		30.200,00				
25 - Baumaßnahmen	25.000		25.000,00				
100466218 Corveyer Weg (Am Rippinger Weg / Am Laugrund)	-10.000	-26.000,00	16.000,00				
21 + Beiträge und ähnliche Entgelte	40.000		40.000,00				

## Teilrechnungen zum Jahresabschluss 2010

<b>Investitionen</b>		<b>Produktgruppe 1201</b>					
<b>Öffentliche Verkehrsflächen</b>							
Stadt Paderborn							
Nr. Bezeichnung	Fortgeschr. Ansatz 2010	Ist-Ergebnis 2010	Vergleich Ansatz/Ist				
25 - Baumaßnahmen	50.000	26.000,00	24.000,00				
100466219 Ellerbach / Haxtergrund. Brücke	-200.000	-11.922,64	-188.077,36				
25 - Baumaßnahmen	200.000	11.922,64	188.077,36				
100466223 Umgestaltung Königsplatz	-69.600	-29.750,00	-39.850,00				
18 + Zuwendungen für Investitionsmaßnahmen	162.400		162.400,00				
25 - Baumaßnahmen	232.000	29.750,00	202.250,00				
100466238 Am Waldplatz (KAG)		-37.835,00	37.835,00				
25 - Baumaßnahmen		37.835,00	-37.835,00				
100866101 Obermeiersfeld	-94.350	-30.700,00	-63.650,00				
25 - Baumaßnahmen	94.350	30.700,00	63.650,00				
100966101 Delbrücker Weg / B 1 Kreisverkehr	-280.000		-280.000,00				
25 - Baumaßnahmen	280.000		280.000,00				
100966103 Endausbau Stichweg Freihof	-6.000	-49.345,65	43.345,65				
21 + Beiträge und ähnliche Entgelte	54.000		54.000,00				
25 - Baumaßnahmen	60.000	49.345,65	10.654,35				
109966108 Verschiedene Arbeiten BauGB	-25.000		-25.000,00				
25 - Baumaßnahmen	25.000		25.000,00				
109966201 Verschiedene Maßnahmen nach KAG	-175.000	75.001,67	-250.001,67				
21 + Beiträge und ähnliche Entgelte		75.563,95	-75.563,95				
25 - Baumaßnahmen	175.000	562,28	174.437,72				
109966802 Neubeschaffung LKW (ZulnVG)		-3.500,00	3.500,00				
18 + Zuwendungen für Investitionsmaßnahmen	140.000	92.147,80	47.852,20				
26 - Erwerb von beweglichem Anlagevermögen	140.000	95.647,80	44.352,20				
109966805 Beschaffung Fahrzeuge - 66.4 - (ZulnVG)	-80.000		-80.000,00				
26 - Erwerb von beweglichem Anlagevermögen	80.000		80.000,00				
109970401 Herrichtung Parkfläche Bahnhofstraße	-15.000		-15.000,00				
25 - Baumaßnahmen	15.000		15.000,00				
120166201 Im Knick	-60.000		-60.000,00				
21 + Beiträge und ähnliche Entgelte	60.000		60.000,00				
25 - Baumaßnahmen	120.000		120.000,00				
999963101 Ablösebeträge Parkeinrichtungen		10.225,00	-10.225,00				

## Teilrechnungen zum Jahresabschluss 2010

<b>Investitionen Öffentliche Verkehrsflächen</b>		<b>Produktgruppe 1201</b>					
Stadt Paderborn							
Nr. Bezeichnung	Fortgeschr. Ansatz 2010	Ist-Ergebnis 2010	Vergleich Ansatz/Ist				
18 + Zuwendungen für Investitionsmaßnahmen		10.225,00	-10.225,00				
999966001 Beiträge aus Vorjahren		568.178,43	-568.178,43				
21 + Beiträge und ähnliche Entgelte		568.178,43	-568.178,43				
999966401 Neu- und Ersatzbeschaff. Fahrzeuge u. Ger	-199.000	-52.827,40	-146.172,60				
26 - Erwerb von beweglichem Anlagevermögen	199.000	52.827,40	146.172,60				
999966402 Beschaffung BuG / GWG 66-14	-3.345	-1.005,08	-2.339,92				
26 - Erwerb von beweglichem Anlagevermögen	3.345	1.005,08	2.339,92				
999970101 Neu- und Ersatzbeschaffung Parkscheinaut	-33.000		-33.000,00				
25 - Baumaßnahmen	33.000		33.000,00				
999970102 Neu- und Ersatzbeschaffung Parkhaustech	-45.000	-2.128,91	-42.871,09				
25 - Baumaßnahmen	35.700		35.700,00				
26 - Erwerb von beweglichem Anlagevermögen	18.420	2.128,91	16.291,09				
999970103 Neu- und Ersatzbeschaffung Innenstadtber	-8.000	-2.692,76	-5.307,24				
25 - Baumaßnahmen	8.000	2.692,76	5.307,24				
999970401 Beschaffung GWG (66-4 / ASP)	-1.000	-693,73	-306,27				
26 - Erwerb von beweglichem Anlagevermögen	1.000	693,73	306,27				
999970403 Beschaffung GWG (Parkhaustechnik / ASP)	-3.000		-3.000,00				
26 - Erwerb von beweglichem Anlagevermögen	3.000		3.000,00				
999970404 Beschaffung GWG (Innenstadtbereich / ASP)	-2.000	-1.808,80	-191,20				
26 - Erwerb von beweglichem Anlagevermögen	2.000	1.808,80	191,20				
<b>Gesamtsumme Auszahlungen</b>	<b>-10.600.619</b>	<b>-6.908.732,42</b>	<b>-3.691.886,20</b>				
<b>Gesamtsumme Einzahlungen</b>	<b>3.593.420</b>	<b>5.967.485,93</b>	<b>-2.374.065,93</b>				
<b>Gesamtsumme</b>	<b>-7.007.199</b>	<b>-941.246,49</b>	<b>-6.065.952,13</b>				



**Produktbereich**

**12 VERKEHRSFLÄCHEN UND -ANLAGEN**

**Produktgruppe**

**1202 Verkehrsanlagen**

**Produkte**

120201 Neubau und Unterhaltung verkehrsleitender und -regelnder Anlagen  
120202 Öffentliche Beleuchtung





## Teilrechnungen zum Jahresabschluss 2010

<b>Teilergebnishaushalt Produktgruppe 1202 Verkehrsanlagen</b>				
Stadt Paderborn				
Nr.	Bezeichnung	Fortgeschr. Ansatz 2010	Ist-Ergebnis 2010	Vergleich Ansatz/Ist
<b>02</b>	<b>+ Zuwendungen und allgemeine Umlagen</b>	<b>458.451</b>	<b>711.230,32</b>	<b>-252.779,32</b>
416100	Auflösung Sonderposten aus Zuwendungen	68.351	431.762,91	-363.411,91
416190	Zuwendungen für Festwerte	390.100	279.467,41	110.632,59
<b>04</b>	<b>+ Öffentlich-rechtliche Leistungsentgelte</b>	<b>80.000</b>	<b>144.166,10</b>	<b>-64.166,10</b>
431100	Verwaltungsgebühren		558,00	-558,00
437120	Beiträge für Festwerte	80.000	143.608,10	-63.608,10
<b>06</b>	<b>+ Kostenerstattungen und Kostenumlagen</b>	<b>184.000</b>	<b>265.589,13</b>	<b>-81.589,13</b>
448100	Erstattungen vom Land	52.300	50.631,66	1.668,34
448200	Erstattungen von Gemeinden/GV	1.000	11.906,07	-10.906,07
448500	Erstattungen von verbund. Untern., Beteiligungen, SV	1.700	25.620,13	-23.920,13
448600	Erstattungen von sonstig. öffentl. Sonderrechnungen	48.000		48.000,00
448700	Erstattungen von privaten Unternehmen	78.000	174.479,72	-96.479,72
448800	Erstattungen von übrigen Bereichen	3.000	2.951,55	48,45
<b>07</b>	<b>+ Sonstige ordentliche Erträge</b>		<b>72.682,45</b>	<b>-72.682,45</b>
454241	Verkauf Fahrzeuge		1.850,00	-1.850,00
454261	Verkauf Geringwertige Wirtschaftsgüter		88,00	-88,00
459110	Schadensersatzleistungen		70.744,45	-70.744,45
<b>08</b>	<b>+ Aktivierte Eigenleistungen</b>	<b>20.880</b>		<b>20.880,00</b>
<b>10</b>	<b>= Ordentliche Erträge</b>	<b>743.331</b>	<b>1.193.668,00</b>	<b>-450.337,00</b>
<b>11</b>	<b>- Personalaufwendungen</b>	<b>395.329</b>	<b>409.287,96</b>	<b>-13.958,96</b>
501100	Bezüge der Beamten	26.273	28.663,68	-2.390,68
501200	Entgelte der tariflich Beschäftigten	290.707	292.500,36	-1.793,36
502200	Versorgungskassenbeiträge für tarifl. Beschäftigte	12.950	22.223,61	-9.273,61
503200	Sozialversicherungsbeiträge tarifl. Beschäftigte	56.608	57.526,54	-918,54
505100	Zuführungen zur Pensionsrückstellung Beschäftigter	8.791	8.373,77	417,23
<b>13</b>	<b>- Aufwendungen für Sach- und Dienstleistungen</b>	<b>2.325.189</b>	<b>2.035.437,11</b>	<b>289.751,89</b>
522100	Unterhaltung des Infrastrukturvermögens	712.184	613.591,40	98.592,60
522110	Beseitigung Schäden (Infrastrukturvermögen)		26.088,95	-26.088,95
523500	Erstattungen an verbund. Untern., Beteiligungen, SV	147.097	104.900,00	42.197,00
524130	Strom	1.461.400	1.288.336,78	173.063,22
525530	Unterhaltung Betriebs- und Geschäftsausstattung	8	1.302,16	-1.294,16
525535	Werkzeuge und Kleingeräte < 60,- Euro	4.500	158,72	4.341,28
529100	Sonstige Dienstleistungen		1.059,10	-1.059,10
<b>14</b>	<b>- Bilanzielle Abschreibungen</b>	<b>467.436</b>	<b>679.653,60</b>	<b>-212.217,60</b>
<b>16</b>	<b>- Sonstige ordentliche Aufwendungen</b>	<b>992.114</b>	<b>687.923,74</b>	<b>304.189,93</b>
541140	Übernommene Reisekosten	3.927	4.224,82	-297,82
541210	Aus- und Fortbildung, Umschulung	17.717	14.161,99	3.555,01
542400	Gebühren		42,60	-42,60
542900	Inanspruchnahme von Rechten und Diensten	15.000	2.261,00	12.739,00
543110	Büromaterial	182		182,00
543130	Zeitungen und Fachliteratur		236,46	-236,46

## Teilrechnungen zum Jahresabschluss 2010

<b>Teilergebnishaushalt Produktgruppe 1202 Verkehrsanlagen</b>				
Stadt Paderborn				
Nr.	Bezeichnung	Fortgeschr. Ansatz 2010	Ist-Ergebnis 2010	Vergleich Ansatz/Ist
543160	EDV-Geräte, -Komponenten und Software < 60,- EUR	91	2.010,24	-1.919,24
549930	Aufwendungen für Festwert Aufwuchs	14.500		14.500,00
549940	Aufwendungen für Festwert Beschilderung/Beleuchtung/Kabel	940.697	664.986,63	275.710,04
<b>17</b>	<b>= Ordentliche Aufwendungen</b>	<b>4.180.068</b>	<b>3.812.302,41</b>	<b>367.765,26</b>
<b>18</b>	<b>= Ordentliches Ergebnis</b>	<b>-3.436.737</b>	<b>-2.618.634,41</b>	<b>-818.102,26</b>
<b>22</b>	<b>= Ergebnis der laufenden Verwaltungstätigkeit</b>	<b>-3.436.737</b>	<b>-2.618.634,41</b>	<b>-818.102,26</b>
<b>26</b>	<b>= Jahresergebnis vor interner Leistungsverrechnung</b>	<b>-3.436.737</b>	<b>-2.618.634,41</b>	<b>-818.102,26</b>
<b>29</b>	<b>= Jahresergebnis</b>	<b>-3.436.737</b>	<b>-2.618.634,41</b>	<b>-818.102,26</b>

## Teilrechnungen zum Jahresabschluss 2010

<b>Teilfinanzrechnung</b>		<b>Produktgruppe 1202</b>		
<b>Verkehrsanlagen</b>				
Stadt Paderborn				
Nr.	Bezeichnung	Fortgeschr. Ansatz 2010	Ist-Ergebnis 2010	Vergleich Ansatz/Ist
<b>18</b>	<b>+ Zuwendungen für Investitionsmaßnahmen</b>	<b>390.100</b>	<b>143.178,35</b>	<b>246.921,65</b>
681050	Investitionszuweisungen vom Bund		43.649,00	-43.649,00
681100	Investitionszuweisungen vom Land		99.529,35	-99.529,35
681900	Zuwendungen für Festwerte	390.100		390.100,00
<b>19</b>	<b>+ Veräußerung von Sachanlagen</b>		<b>88,00</b>	<b>-88,00</b>
683124	Verkauf Geringwertige Wirtschaftsgüter		88,00	-88,00
<b>21</b>	<b>+ Beiträge u. ä. Entgelte</b>	<b>80.000</b>	<b>138.487,57</b>	<b>-58.487,57</b>
688110	Beiträge für Festwerte	80.000	138.487,57	-58.487,57
<b>23</b>	<b>= Einzahlungen aus Investitionstätigkeit</b>	<b>470.100</b>	<b>281.753,92</b>	<b>188.346,08</b>
<b>25</b>	<b>- Baumaßnahmen</b>	<b>1.126.677</b>	<b>865.955,12</b>	<b>260.722,05</b>
785200	Tiefbaumaßnahmen	1.126.677	863.546,18	263.130,99
785300	Sonstige Baumaßnahmen		2.408,94	-2.408,94
<b>26</b>	<b>- Erwerb von beweglichem Anlagevermögen</b>	<b>20.900</b>	<b>19.984,19</b>	<b>915,81</b>
783132	Erwerb Fahrzeuge	10.000		10.000,00
783133	Erwerb Betriebs- und Geschäftsausstattung	6.000	8.865,50	-2.865,50
783211	Erwerb Geringwertige Wirtschaftsgüter	4.900	11.118,69	-6.218,69
<b>29</b>	<b>- Sonstige Investitionsauszahlungen</b>	<b>3.250</b>		<b>3.250,00</b>
783112	Erwerb Lizenzen	3.250		3.250,00
<b>30</b>	<b>= Auszahlungen aus Investitionstätigkeit</b>	<b>1.150.827</b>	<b>885.939,31</b>	<b>264.887,86</b>
<b>31</b>	<b>= Saldo aus Investitionstätigkeit</b>	<b>-680.727</b>	<b>-604.185,39</b>	<b>-76.541,78</b>

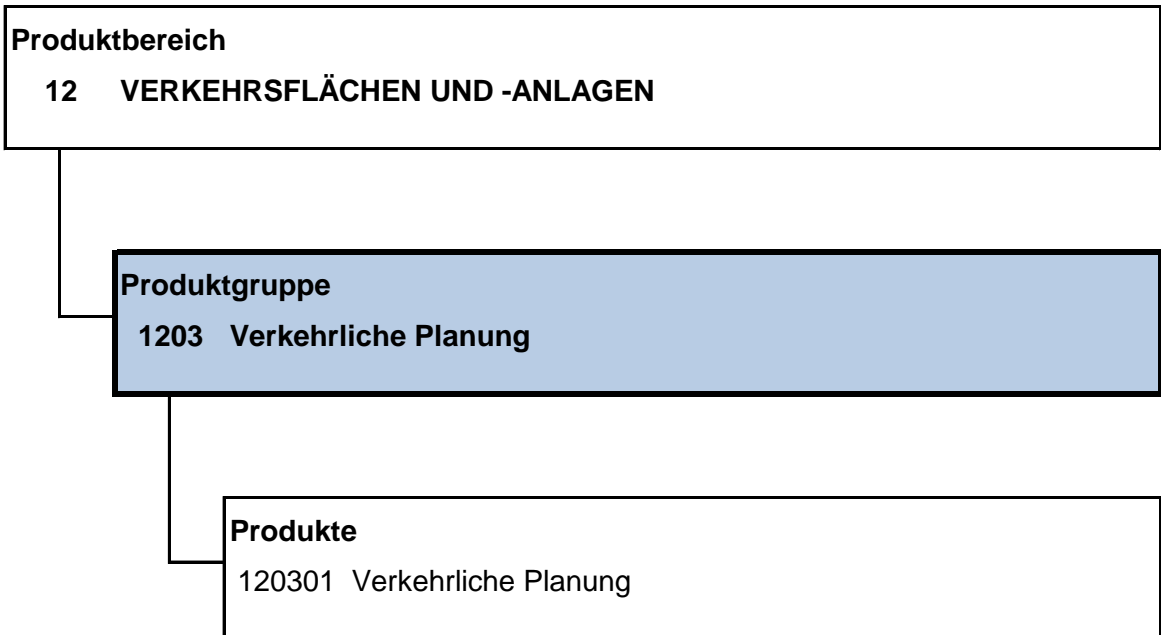
## Teilrechnungen zum Jahresabschluss 2010

<b>Investitionen Verkehrsanlagen</b>		<b>Produktgruppe 1202</b>					
Stadt Paderborn							
Nr. Bezeichnung	Fortgeschr. Ansatz 2010	Ist-Ergebnis 2010	Vergleich Ansatz/Ist				
089966401 Beschaffung Verkehrsrechner	-4.500		-4.500,00				
26 - Erwerb von beweglichem Anlagevermögen	4.500		4.500,00				
099966203 Erweiterung und Ersatz von Straßenbeleuchtung	14.533	19.653,00	-5.120,38				
21 + Beiträge und ähnliche Entgelte		102.136,46	-102.136,46				
25 - Baumaßnahmen	-14.533	82.483,46	-97.016,08				
109966114 Autobahnausschilderung	-681	-7.685,02	7.004,52				
25 - Baumaßnahmen	681	7.685,02	-7.004,52				
109966203 Erweiterung und Ersatz von Straßenbeleuchtung	-180.400	-163.703,56	-16.696,44				
18 + Zuwendungen für Investitionsmaßnahmen	40.100	43.649,00	-3.549,00				
21 + Beiträge und ähnliche Entgelte	80.000	29.531,53	50.468,47				
25 - Baumaßnahmen	300.500	238.671,90	61.828,10				
109966211 Umrüstung Steuerschränke (Dimmer)	-125.500		-125.500,00				
25 - Baumaßnahmen	125.500		125.500,00				
109966212 Erneuerung Steuergeräte LSA	-261.000		-261.000,00				
25 - Baumaßnahmen	261.000		261.000,00				
109966801 Inst. Beleuchtung Parkpl. Breslauer Str. (ZulnvG)		85.268,37	-85.268,37				
18 + Zuwendungen für Investitionsmaßnahmen	350.000	99.529,35	250.470,65				
25 - Baumaßnahmen	350.000	14.260,98	335.739,02				
109966803 Ern. Beleuchtung Haupt- u. Verkehrsstr. (ZulnvG)		-200.959,82	200.959,82				
25 - Baumaßnahmen		200.959,82	-200.959,82				
109966804 Beleuchtung Sanierung Geh- und Radwege (Z	-347	-85.268,37	84.921,70				
25 - Baumaßnahmen	347	85.268,37	-84.921,70				
999966201 Ergänzung Festwert Beschilderung	-52.650	-20.592,63	-32.057,37				
25 - Baumaßnahmen	52.650	20.592,63	32.057,37				
999966403 Neu- und Ersatzbeschaff. Fahrzeuge, Gerä	-11.500	-8.865,50	-2.634,50				
26 - Erwerb von beweglichem Anlagevermögen	11.500	8.865,50	2.634,50				
999966404 Beschaffung BuG / GWG 66-5	-4.500	-9.234,34	4.734,34				
19 + Veräußerung von Sachanlagen		88,00	-88,00				
26 - Erwerb von beweglichem Anlagevermögen	4.500	9.322,34	-4.822,34				
999966405 Beschaffung Software 66-15	-3.250		-3.250,00				
29 - Sonstige Investitionsauszahlungen	3.250		3.250,00				

## Teilrechnungen zum Jahresabschluss 2010

<b>Investitionen Verkehrsanlagen</b>		<b>Produktgruppe 1202</b>					
Stadt Paderborn							
Nr. Bezeichnung	Fortgeschr. Ansatz 2010	Ist-Ergebnis 2010	Vergleich Ansatz/Ist				
999970402 Beschaffung GWG (66-5 / ASP)	-400	-1.750,60	1.350,60				
26 - Erwerb von beweglichem Anlagevermögen	400	1.750,60	-1.350,60				
<b>Gesamtsumme Auszahlungen</b>	<b>-1.100.295</b>	<b>-668.072,81</b>	<b>-432.221,74</b>				
<b>Gesamtsumme Einzahlungen</b>	<b>470.100</b>	<b>274.934,34</b>	<b>195.165,66</b>				
<b>Gesamtsumme</b>	<b>-630.195</b>	<b>-393.138,47</b>	<b>-237.056,08</b>				









## Teilrechnungen zum Jahresabschluss 2010

<b>Teilergebnishaushalt Produktgruppe 1203 Verkehrliche Planung</b>				
Stadt Paderborn				
Nr.	Bezeichnung	Fortgeschr. Ansatz 2010	Ist-Ergebnis 2010	Vergleich Ansatz/Ist
<b>05</b>	<b>+ Privatrechtliche Leistungsentgelte</b>		<b>175,23</b>	<b>-175,23</b>
442100	Erträge aus Verkauf		175,23	-175,23
<b>10</b>	<b>= Ordentliche Erträge</b>		<b>175,23</b>	<b>-175,23</b>
<b>11</b>	<b>- Personalaufwendungen</b>	<b>87.056</b>	<b>124.873,10</b>	<b>-37.817,10</b>
501100	Bezüge der Beamten	26.348	35.333,01	-8.985,01
501200	Entgelte der tariflich Beschäftigten	45.776	60.207,53	-14.431,53
502200	Versorgungskassenbeiträge für tarifl. Beschäftigte	1.429	4.501,08	-3.072,08
503200	Sozialversicherungsbeiträge tarifl. Beschäftigte	5.051	11.136,29	-6.085,29
505100	Zuführungen zur Pensionsrückstellung Beschäftigter	8.452	13.695,19	-5.243,19
<b>13</b>	<b>- Aufwendungen für Sach- und Dienstleistungen</b>		<b>13.520,95</b>	<b>-13.520,95</b>
528100	Sonstige Sachleistungen		20,95	-20,95
529100	Sonstige Dienstleistungen		13.500,00	-13.500,00
<b>16</b>	<b>- Sonstige ordentliche Aufwendungen</b>	<b>70.915</b>	<b>1.485,82</b>	<b>69.429,18</b>
541140	Übernommene Reisekosten	75	84,15	-9,15
541210	Aus- und Fortbildung, Umschulung	500	713,45	-213,45
542900	Inanspruchnahme von Rechten und Diensten	70.000		70.000,00
543110	Büromaterial	160	1,29	158,71
543130	Zeitungen und Fachliteratur	180	610,14	-430,14
543160	EDV-Geräte, -Komponenten und Software < 60,- EUR		75,81	-75,81
543190	Sonstige Geschäftsaufwendungen		0,98	-0,98
<b>17</b>	<b>= Ordentliche Aufwendungen</b>	<b>157.971</b>	<b>139.879,87</b>	<b>18.091,13</b>
<b>18</b>	<b>= Ordentliches Ergebnis</b>	<b>-157.971</b>	<b>-139.704,64</b>	<b>-18.266,36</b>
<b>22</b>	<b>= Ergebnis der laufenden Verwaltungstätigkeit</b>	<b>-157.971</b>	<b>-139.704,64</b>	<b>-18.266,36</b>
<b>26</b>	<b>= Jahresergebnis vor interner Leistungsverrechnung</b>	<b>-157.971</b>	<b>-139.704,64</b>	<b>-18.266,36</b>
<b>29</b>	<b>= Jahresergebnis</b>	<b>-157.971</b>	<b>-139.704,64</b>	<b>-18.266,36</b>



**Produktbereich**

**12 VERKEHRSFLÄCHEN UND -ANLAGEN**

**Produktgruppe**

**1204 Straßenreinigung**

**Produkte**

120401 Straßenreinigung / Winterdienst



## Teilrechnungen zum Jahresabschluss 2010

<b>Teilergebnishaushalt Produktgruppe 1204 Straßenreinigung / Winterdienst</b>				
Stadt Paderborn				
Nr.	Bezeichnung	Fortgeschr. Ansatz 2010	Ist-Ergebnis 2010	Vergleich Ansatz/Ist
<b>06</b>	<b>+ Kostenerstattungen und Kostenumlagen</b>	<b>5.000</b>	<b>302.212,00</b>	<b>-297.212,00</b>
448500	Erstattungen von verbund. Untern., Beteiligungen, SV	5.000	302.212,00	-297.212,00
<b>10</b>	<b>= Ordentliche Erträge</b>	<b>5.000</b>	<b>302.212,00</b>	<b>-297.212,00</b>
<b>11</b>	<b>- Personalaufwendungen</b>	<b>188.768</b>	<b>587.635,82</b>	<b>-398.867,82</b>
501100	Bezüge der Beamten	7.790	7.995,09	-205,09
501200	Entgelte der tariflich Beschäftigten	144.562	454.218,83	-309.656,83
502200	Versorgungskassenbeiträge für tarifl. Beschäftigte	6.370	34.250,92	-27.880,92
503200	Sozialversicherungsbeiträge tarifl. Beschäftigte	27.725	89.132,71	-61.407,71
505100	Zuführungen zur Pensionsrückstellung Beschäftigter	2.321	2.038,27	282,73
<b>13</b>	<b>- Aufwendungen für Sach- und Dienstleistungen</b>	<b>637.917</b>	<b>824.413,36</b>	<b>-186.496,36</b>
523500	Erstattungen an verbund. Untern., Beteiligungen, SV	637.917	824.413,36	-186.496,36
<b>14</b>	<b>- Bilanzielle Abschreibungen</b>	<b>2.907</b>	<b>1.227,42</b>	<b>1.679,58</b>
<b>16</b>	<b>- Sonstige ordentliche Aufwendungen</b>	<b>8.566</b>	<b>4.098,22</b>	<b>4.467,78</b>
541140	Übernommene Reisekosten		3.132,83	-3.132,83
541210	Aus- und Fortbildung, Umschulung		375,12	-375,12
543130	Zeitungen und Fachliteratur		25,35	-25,35
543180	Beiträge	566	564,92	1,08
549940	Aufwendungen für Festwert Beschilderung/Beleuchtung/Kabel	8.000		8.000,00
<b>17</b>	<b>= Ordentliche Aufwendungen</b>	<b>838.158</b>	<b>1.417.374,82</b>	<b>-579.216,82</b>
<b>18</b>	<b>= Ordentliches Ergebnis</b>	<b>-833.158</b>	<b>-1.115.162,82</b>	<b>282.004,82</b>
<b>22</b>	<b>= Ergebnis der laufenden Verwaltungstätigkeit</b>	<b>-833.158</b>	<b>-1.115.162,82</b>	<b>282.004,82</b>
<b>26</b>	<b>= Jahresergebnis vor interner Leistungsverrechnung</b>	<b>-833.158</b>	<b>-1.115.162,82</b>	<b>282.004,82</b>
<b>29</b>	<b>= Jahresergebnis</b>	<b>-833.158</b>	<b>-1.115.162,82</b>	<b>282.004,82</b>



**Produktbereich**

**13 NATUR- UND LANDSCHAFTSPFLEGE**

**Produktgruppe**

**1301 Öffentliches Grün**

**Produkte**

130101 Parkanlagen, Grünflächen

130102 Kleingartenanlagen

130103 Biotopflächen, Ausgleichsflächen





## Teilrechnungen zum Jahresabschluss 2010

<b>Teilergebnishaushalt Produktgruppe 1301 Öffentliches Grün</b>				
Stadt Paderborn				
Nr.	Bezeichnung	Fortgeschr. Ansatz 2010	Ist-Ergebnis 2010	Vergleich Ansatz/Ist
<b>02</b>	<b>+ Zuwendungen und allgemeine Umlagen</b>	<b>93.733</b>	<b>465.348,76</b>	<b>-371.615,76</b>
414100	Zuweisungen vom Land		4.364,26	-4.364,26
416100	Auflösung Sonderposten aus Zuwendungen	93.733	81.336,45	12.396,55
416190	Zuwendungen für Festwerte		379.648,05	-379.648,05
<b>04</b>	<b>+ Öffentlich-rechtliche Leistungsentgelte</b>	<b>350.000</b>	<b>468,00</b>	<b>349.532,00</b>
431100	Verwaltungsgebühren		468,00	-468,00
437120	Beiträge für Festwerte	350.000		350.000,00
<b>05</b>	<b>+ Privatrechtliche Leistungsentgelte</b>	<b>23.000</b>	<b>43.683,01</b>	<b>-20.683,01</b>
441100	Mieten, Pachten, Erbbauzinsen	18.000	22.652,51	-4.652,51
442100	Erträge aus Verkauf	1.000	9.370,70	-8.370,70
446100	Sonstige privatrechtliche Leistungsentgelte	4.000	11.659,80	-7.659,80
<b>06</b>	<b>+ Kostenerstattungen und Kostenumlagen</b>	<b>1.500</b>	<b>4.639,80</b>	<b>-3.139,80</b>
448200	Erstattungen von Gemeinden/GV		747,37	-747,37
448500	Erstattungen von verbund. Untern., Beteiligungen, SV		111,96	-111,96
448700	Erstattungen von privaten Unternehmen		750,08	-750,08
448800	Erstattungen von übrigen Bereichen	1.500	3.030,39	-1.530,39
<b>07</b>	<b>+ Sonstige ordentliche Erträge</b>	<b>400</b>	<b>38.295,12</b>	<b>-37.895,12</b>
454241	Verkauf Fahrzeuge		4.400,00	-4.400,00
457100	Erträge Auflösung sonstige Sonderposten		22.911,80	-22.911,80
459100	Andere sonstige ordentliche Erträge	400		400,00
459110	Schadensersatzleistungen		10.983,32	-10.983,32
<b>08</b>	<b>+ Aktivierte Eigenleistungen</b>	<b>12.240</b>	<b>33.031,12</b>	<b>-20.791,12</b>
<b>10</b>	<b>= Ordentliche Erträge</b>	<b>480.873</b>	<b>585.465,81</b>	<b>-104.592,81</b>
<b>11</b>	<b>- Personalaufwendungen</b>	<b>661.800</b>	<b>907.525,65</b>	<b>-245.725,65</b>
501100	Bezüge der Beamten	29.356	148.614,46	-119.258,46
501200	Entgelte der tariflich Beschäftigten	508.350	573.508,84	-65.158,84
502200	Versorgungskassenbeiträge für tarifl. Beschäftigte	22.013	43.233,90	-21.220,90
503200	Sozialversicherungsbeiträge tarifl. Beschäftigte	93.015	103.217,30	-10.202,30
505100	Zuführungen zur Pensionsrückstellung Beschäftigter	9.066	38.951,15	-29.885,15
<b>13</b>	<b>- Aufwendungen für Sach- und Dienstleistungen</b>	<b>619.956</b>	<b>567.538,01</b>	<b>52.417,99</b>
521110	Bauliche Unterhaltung (Fachamt)		5.995,58	-5.995,58
521117	Wartung / Inspektion (pflichtgemäß, freiwillig)		357,48	-357,48
521130	Beseitigung Schäden (Grundstücke u. baul. Anlagen)		1.255,36	-1.255,36
521200	Unterhaltung Grundstücke	423.500	413.555,11	9.944,89
523100	Erstattungen an das Land		2.038,75	-2.038,75
523500	Erstattungen an verbund. Untern., Beteiligungen, SV	184.856	141.045,61	43.810,39
523800	Erstattungen an übrige Bereiche		525,02	-525,02
524110	Steuern und Gebühren	7.600		7.600,00
524130	Strom		887,18	-887,18
524170	Wasser		856,42	-856,42
525530	Unterhaltung Betriebs- und Geschäftsausstattung	4.000	105,36	3.894,64
528100	Sonstige Sachleistungen		120,74	-120,74

## Teilrechnungen zum Jahresabschluss 2010

<b>Teilergebnishaushalt Produktgruppe 1301 Öffentliches Grün</b>				
Stadt Paderborn				
Nr.	Bezeichnung	Fortgeschr. Ansatz 2010	Ist-Ergebnis 2010	Vergleich Ansatz/Ist
529100	Sonstige Dienstleistungen		795,40	-795,40
<b>14</b>	<b>- Bilanzielle Abschreibungen</b>	<b>328.483</b>	<b>277.184,56</b>	<b>51.298,44</b>
<b>15</b>	<b>- Transferaufwendungen</b>	<b>500</b>	<b>507,10</b>	<b>-7,10</b>
537100	Allgemeine Umlagen an das Land	500	507,10	-7,10
<b>16</b>	<b>- Sonstige ordentliche Aufwendungen</b>	<b>633.524</b>	<b>385.296,30</b>	<b>248.228,12</b>
541140	Übernommene Reisekosten	4.597	7.405,66	-2.808,66
541210	Aus- und Fortbildung, Umschulung	1.104	677,53	426,47
542200	Mieten, Pachten, Erbbauzinsen	2.800		2.800,00
543110	Büromaterial		133,28	-133,28
543130	Zeitungen und Fachliteratur	669	1.880,20	-1.211,20
543160	EDV-Geräte, -Komponenten und Software < 60,- EUR		83,00	-83,00
543180	Beiträge	5.948	25.540,44	-19.592,44
543190	Sonstige Geschäftsaufwendungen	1.200	1,93	1.198,07
547910	Niederschlagung (EWB)		42,00	-42,00
548200	Säumniszuschläge		73,50	-73,50
548500	Investive Transferleistungen	808	807,81	0,19
549930	Aufwendungen für Festwert Aufwuchs	616.398	348.650,95	267.747,47
<b>17</b>	<b>= Ordentliche Aufwendungen</b>	<b>2.244.263</b>	<b>2.138.051,62</b>	<b>106.211,80</b>
<b>18</b>	<b>= Ordentliches Ergebnis</b>	<b>-1.763.390</b>	<b>-1.552.585,81</b>	<b>-210.804,61</b>
<b>22</b>	<b>= Ergebnis der laufenden Verwaltungstätigkeit</b>	<b>-1.763.390</b>	<b>-1.552.585,81</b>	<b>-210.804,61</b>
<b>26</b>	<b>= Jahresergebnis vor interner Leistungsverrechnung</b>	<b>-1.763.390</b>	<b>-1.552.585,81</b>	<b>-210.804,61</b>
<b>28</b>	<b>- Aufwendungen aus internen Leistungsbeziehungen</b>	<b>982</b>		<b>982,00</b>
581100	Aufwendungen aus internen Leistungsbeziehungen	982		982,00
<b>29</b>	<b>= Jahresergebnis</b>	<b>-1.764.372</b>	<b>-1.552.585,81</b>	<b>-211.786,61</b>

## Teilrechnungen zum Jahresabschluss 2010

<b>Teilfinanzrechnung Öffentliches Grün</b>		<b>Produktgruppe 1301</b>		
Stadt Paderborn				
Nr.	Bezeichnung	Fortgeschr. Ansatz 2010	Ist-Ergebnis 2010	Vergleich Ansatz/Ist
<b>18</b>	<b>+ Zuwendungen für Investitionsmaßnahmen</b>		<b>407.388,73</b>	<b>-407.388,73</b>
681100	Investitionszuweisungen vom Land		407.388,73	-407.388,73
<b>19</b>	<b>+ Veräußerung von Sachanlagen</b>		<b>8.120,00</b>	<b>-8.120,00</b>
683122	Verkauf Fahrzeuge		8.120,00	-8.120,00
<b>21</b>	<b>+ Beiträge u. ä. Entgelte</b>	<b>350.000</b>		<b>350.000,00</b>
688110	Beiträge für Festwerte	350.000		350.000,00
<b>23</b>	<b>= Einzahlungen aus Investitionstätigkeit</b>	<b>350.000</b>	<b>415.508,73</b>	<b>-65.508,73</b>
<b>25</b>	<b>- Baumaßnahmen</b>	<b>1.762.398</b>	<b>812.352,65</b>	<b>950.045,77</b>
785300	Sonstige Baumaßnahmen	1.762.398	812.352,65	950.045,77
<b>26</b>	<b>- Erwerb von beweglichem Anlagevermögen</b>	<b>299.000</b>	<b>154.506,34</b>	<b>144.493,66</b>
783132	Erwerb Fahrzeuge	293.000	130.280,50	162.719,50
783133	Erwerb Betriebs- und Geschäftsausstattung	4.000	20.073,05	-16.073,05
783211	Erwerb Geringwertige Wirtschaftsgüter	2.000	4.152,79	-2.152,79
<b>30</b>	<b>= Auszahlungen aus Investitionstätigkeit</b>	<b>2.061.398</b>	<b>966.858,99</b>	<b>1.094.539,43</b>
<b>31</b>	<b>= Saldo aus Investitionstätigkeit</b>	<b>-1.711.398</b>	<b>-551.350,26</b>	<b>-1.160.048,16</b>

## Teilrechnungen zum Jahresabschluss 2010

<b>Investitionen Öffentliches Grün</b>		<b>Produktgruppe 1301</b>					
Stadt Paderborn							
Nr. Bezeichnung	Fortgeschr. Ansatz 2010	Ist-Ergebnis 2010	Vergleich Ansatz/Ist				
080467116 Naherholungsgebiet Niesenteich		13.200,00	-13.200,00				
18 + Zuwendungen für Investitionsmaßnahmen		13.200,00	-13.200,00				
080467801 Paderquellgebiet (ZuInvG)	-500.000	-270.046,11	-229.953,89				
25 - Baumaßnahmen	500.000	270.046,11	229.953,89				
090467101 Weg Goldgrund zur Lieth		-5.991,74	5.991,74				
25 - Baumaßnahmen		5.991,74	-5.991,74				
090467102 Wege Goldgrund Ausgleichsflächen	-10.000	-9.700,00	-300,00				
25 - Baumaßnahmen	10.000	9.700,00	300,00				
090467103 Grünzug Springbach / Piepenturmweg		15.361,80	-15.361,80				
18 + Zuwendungen für Investitionsmaßnahmen		15.361,80	-15.361,80				
090467801 Neugestaltung Riemekepark (ZuInvG)	-410.000	-322.897,59	-87.102,41				
25 - Baumaßnahmen	410.000	322.897,59	87.102,41				
090467802 Goldgrund Fußwege (ZuInvG)	-100.000	-78.456,00	-21.544,00				
25 - Baumaßnahmen	100.000	78.456,00	21.544,00				
090667101 100-Alleen Imkerfeld-, Sundliethweg (Parkan)	-2.369		-2.368,55				
25 - Baumaßnahmen	2.369		2.368,55				
090667102 100-Alleen Imkerfeld-, Sundliethweg (Ausglei)	-15.904	-18.631,83	2.727,41				
25 - Baumaßnahmen	15.904	18.631,83	-2.727,41				
090867101 Wohnpark Thune	-16.000	-6.049,09	-9.950,91				
25 - Baumaßnahmen	16.000	6.049,09	9.950,91				
090967101 Ausgleich Erschließung Wewer	-2.625	-62.829,84	60.204,39				
21 + Beiträge und ähnliche Entgelte	100.000		100.000,00				
25 - Baumaßnahmen	102.625	62.829,84	39.795,61				
099967102 Ausgleichs- u. Ersatzmaßnahmen, allgemein		-3.251,67	3.251,67				
25 - Baumaßnahmen		3.251,67	-3.251,67				
099967201 Anschaffung Bänke -67-	-10.000		-10.000,00				
25 - Baumaßnahmen	10.000		10.000,00				
099967202 Anschaffung v. Bäumen/Instandhaltung Baumsta	-55.500	-3.963,71	-51.536,29				
25 - Baumaßnahmen	55.500	3.963,71	51.536,29				
100367101 Rundwanderweg Nesthauser See	-150.000		-150.000,00				

## Teilrechnungen zum Jahresabschluss 2010

<b>Investitionen Öffentliches Grün</b>		<b>Produktgruppe 1301</b>					
Stadt Paderborn							
Nr. Bezeichnung	Fortgeschr. Ansatz 2010	Ist-Ergebnis 2010	Vergleich Ansatz/Ist				
25 - Baumaßnahmen	150.000		150.000,00				
109967801 Beschaffung Fahrzeuge - 67- Parkanlagen (Zu	-145.000	-1.222,62	-143.777,38				
26 - Erwerb von beweglichem Anlagevermögen	145.000	1.222,62	143.777,38				
999967103 Ausgleichs- u. Ersatzmaßnahmen allgemein	-140.000	-28.115,20	-111.884,80				
21 + Beiträge und ähnliche Entgelte	200.000		200.000,00				
25 - Baumaßnahmen	340.000	28.115,20	311.884,80				
999967104 Ausgleichs- u. Ersatzmaßnahmen, Abrechnung							
21 + Beiträge und ähnliche Entgelte	50.000		50.000,00				
25 - Baumaßnahmen	50.000		50.000,00				
999967212 Beschaffung Spielgeräte (Kleingartenanlagen)		-2.419,87	2.419,87				
25 - Baumaßnahmen		2.419,87	-2.419,87				
999967401 Neu- und Ersatzbeschaff. Fahrzeuge und G	-152.000	-141.010,93	-10.989,07				
19 + Veräußerung von Sachanlagen		8.120,00	-8.120,00				
26 - Erwerb von beweglichem Anlagevermögen	152.000	149.130,93	2.869,07				
999967411 Beschaffung GWG - 67 - (Öffentliches Grün)	-1.000	-2.961,09	1.961,09				
26 - Erwerb von beweglichem Anlagevermögen	1.000	2.961,09	-1.961,09				
999970405 Beschaffung GWG (Parkanlagen / ASP)	-1.000	-1.191,70	191,70				
26 - Erwerb von beweglichem Anlagevermögen	1.000	1.191,70	-191,70				
<b>Gesamtsumme Auszahlungen</b>	<b>-2.061.398</b>	<b>-966.858,99</b>	<b>-1.094.539,43</b>				
<b>Gesamtsumme Einzahlungen</b>	<b>350.000</b>	<b>36.681,80</b>	<b>313.318,20</b>				
<b>Gesamtsumme</b>	<b>-1.711.398</b>	<b>-930.177,19</b>	<b>-781.221,23</b>				



**Produktbereich**

**13 NATUR- UND LANDSCHAFTSPFLEGE**

**Produktgruppe**

**1302 Natur und Landschaft**

**Produkte**

130201 Artenschutz

130202 Fachplanungen





## Teilrechnungen zum Jahresabschluss 2010

<b>Teilergebnishaushalt Produktgruppe 1302 Natur und Landschaft</b>				
Stadt Paderborn				
Nr.	Bezeichnung	Fortgeschr. Ansatz 2010	Ist-Ergebnis 2010	Vergleich Ansatz/Ist
<b>10</b>	<b>= Ordentliche Erträge</b>			
<b>11</b>	<b>- Personalaufwendungen</b>	<b>85.585</b>	<b>506.007,78</b>	<b>-420.422,78</b>
501100	Bezüge der Beamten	609	42.405,68	-41.796,68
501200	Entgelte der tariflich Beschäftigten	69.127	358.729,23	-289.602,23
502200	Versorgungskassenbeiträge für tarifl. Beschäftigte	3.026	26.928,98	-23.902,98
503200	Sozialversicherungsbeiträge tarifl. Beschäftigte	12.635	67.286,61	-54.651,61
505100	Zuführungen zur Pensionsrückstellung Beschäftigter	188	10.657,28	-10.469,28
<b>13</b>	<b>- Aufwendungen für Sach- und Dienstleistungen</b>	<b>94.000</b>	<b>46.917,57</b>	<b>47.082,43</b>
529100	Sonstige Dienstleistungen	94.000	46.917,57	47.082,43
<b>16</b>	<b>- Sonstige ordentliche Aufwendungen</b>	<b>2.252</b>	<b>5.731,34</b>	<b>-3.479,34</b>
541140	Übernommene Reisekosten	1.625	4.726,53	-3.101,53
541210	Aus- und Fortbildung, Umschulung	390	710,88	-320,88
543130	Zeitungen und Fachliteratur	237	204,56	32,44
543180	Beiträge		89,36	-89,36
543190	Sonstige Geschäftsaufwendungen		0,01	-0,01
<b>17</b>	<b>= Ordentliche Aufwendungen</b>	<b>181.837</b>	<b>558.656,69</b>	<b>-376.819,69</b>
<b>18</b>	<b>= Ordentliches Ergebnis</b>	<b>-181.837</b>	<b>-558.656,69</b>	<b>376.819,69</b>
<b>22</b>	<b>= Ergebnis der laufenden Verwaltungstätigkeit</b>	<b>-181.837</b>	<b>-558.656,69</b>	<b>376.819,69</b>
<b>26</b>	<b>= Jahresergebnis vor interner Leistungsverrechnung</b>	<b>-181.837</b>	<b>-558.656,69</b>	<b>376.819,69</b>
<b>29</b>	<b>= Jahresergebnis</b>	<b>-181.837</b>	<b>-558.656,69</b>	<b>376.819,69</b>







## Teilrechnungen zum Jahresabschluss 2010

<b>Teilergebnishaushalt Produktgruppe 1303 Wald, Forst- und Landwirtschaft</b>				
Stadt Paderborn				
Nr.	Bezeichnung	Fortgeschr. Ansatz 2010	Ist-Ergebnis 2010	Vergleich Ansatz/Ist
<b>02</b>	<b>+ Zuwendungen und allgemeine Umlagen</b>		<b>44.788,17</b>	<b>-44.788,17</b>
416100	Auflösung Sonderposten aus Zuwendungen		830,36	-830,36
416190	Zuwendungen für Festwerte		43.957,81	-43.957,81
<b>04</b>	<b>+ Öffentlich-rechtliche Leistungsentgelte</b>	<b>40.000</b>	<b>36,00</b>	<b>39.964,00</b>
431100	Verwaltungsgebühren		36,00	-36,00
437120	Beiträge für Festwerte	40.000		40.000,00
<b>05</b>	<b>+ Privatrechtliche Leistungsentgelte</b>	<b>140.100</b>	<b>174.621,51</b>	<b>-34.521,51</b>
442100	Erträge aus Verkauf	140.000	174.606,18	-34.606,18
446100	Sonstige privatrechtliche Leistungsentgelte	100	15,33	84,67
<b>06</b>	<b>+ Kostenerstattungen und Kostenumlagen</b>	<b>3.000</b>	<b>7.222,25</b>	<b>-4.222,25</b>
448500	Erstattungen von verbund. Untern., Beteiligungen, SV	3.000	7.222,25	-4.222,25
<b>07</b>	<b>+ Sonstige ordentliche Erträge</b>	<b>3.000</b>	<b>1.757,35</b>	<b>1.242,65</b>
457100	Erträge Auflösung sonstige Sonderposten		941,70	-941,70
459110	Schadensersatzleistungen	3.000	815,65	2.184,35
<b>08</b>	<b>+ Aktivierte Eigenleistungen</b>		<b>40,28</b>	<b>-40,28</b>
<b>10</b>	<b>= Ordentliche Erträge</b>	<b>186.100</b>	<b>228.465,56</b>	<b>-42.365,56</b>
<b>11</b>	<b>- Personalaufwendungen</b>	<b>152.518</b>	<b>97.431,60</b>	<b>55.086,40</b>
501100	Bezüge der Beamten	42.532		42.532,00
501200	Entgelte der tariflich Beschäftigten	78.699	76.981,78	1.717,22
502200	Versorgungskassenbeiträge für tarifl. Beschäftigte	3.434	5.706,79	-2.272,79
503200	Sozialversicherungsbeiträge tarifl. Beschäftigte	14.718	14.743,03	-25,03
505100	Zuführungen zur Pensionsrückstellung Beschäftigter	13.135		13.135,00
<b>13</b>	<b>- Aufwendungen für Sach- und Dienstleistungen</b>	<b>121.332</b>	<b>125.781,22</b>	<b>-4.449,22</b>
521110	Bauliche Unterhaltung (Fachamt)	5.000	567,72	4.432,28
521130	Beseitigung Schäden (Grundstücke u. baul. Anlagen)	3.000		3.000,00
521200	Unterhaltung Grundstücke	32.000	88.678,84	-56.678,84
523500	Erstattungen an verbund. Untern., Beteiligungen, SV	38.332	35.422,30	2.909,70
524181	Reinigungsmittel / Geräte		8,61	-8,61
525530	Unterhaltung Betriebs- und Geschäftsausstattung	1.000		1.000,00
525535	Werkzeuge und Kleingeräte < 60,- Euro	500	13,81	486,19
528100	Sonstige Sachleistungen		1.089,94	-1.089,94
529100	Sonstige Dienstleistungen	41.500		41.500,00
<b>14</b>	<b>- Bilanzielle Abschreibungen</b>	<b>2.564</b>	<b>19.034,33</b>	<b>-16.470,33</b>
<b>15</b>	<b>- Transferaufwendungen</b>	<b>57.500</b>	<b>53.467,16</b>	<b>4.032,84</b>
537100	Allgemeine Umlagen an das Land	500	80,40	419,60
537300	Allgemeine Umlagen an Zweckverbände	57.000	53.386,76	3.613,24
<b>16</b>	<b>- Sonstige ordentliche Aufwendungen</b>	<b>76.507</b>	<b>90.972,56</b>	<b>-14.465,56</b>
541140	Übernommene Reisekosten	2.676	1.183,24	1.492,76
541210	Aus- und Fortbildung, Umschulung	642	1.576,40	-934,40

## Teilrechnungen zum Jahresabschluss 2010

<b>Teilergebnishaushalt Produktgruppe 1303 Wald, Forst- und Landwirtschaft</b>				
Stadt Paderborn				
Nr.	Bezeichnung	Fortgeschr. Ansatz 2010	Ist-Ergebnis 2010	Vergleich Ansatz/Ist
541220	Dienst- und Schutzkleidung, persönliche Ausrüstungsgegenstände	1.500		1.500,00
542200	Mieten, Pachten, Erbbauzinsen	2.000		2.000,00
543130	Zeitungen und Fachliteratur	389	242,16	146,84
543180	Beiträge	8.200	7.427,78	772,22
544110	Betriebliche Steuern	1.100		1.100,00
549930	Aufwendungen für Festwert Aufwuchs	60.000	80.542,98	-20.542,98
<b>17</b>	<b>= Ordentliche Aufwendungen</b>	<b>410.421</b>	<b>386.686,87</b>	<b>23.734,13</b>
<b>18</b>	<b>= Ordentliches Ergebnis</b>	<b>-224.321</b>	<b>-158.221,31</b>	<b>-66.099,69</b>
<b>22</b>	<b>= Ergebnis der laufenden Verwaltungstätigkeit</b>	<b>-224.321</b>	<b>-158.221,31</b>	<b>-66.099,69</b>
<b>26</b>	<b>= Jahresergebnis vor interner Leistungsverrechnung</b>	<b>-224.321</b>	<b>-158.221,31</b>	<b>-66.099,69</b>
<b>28</b>	<b>- Aufwendungen aus internen Leistungsbeziehungen</b>		<b>47.067,15</b>	<b>-47.067,15</b>
582001	Aufwendungen ILV StA 20 - Gebäude		47.067,15	-47.067,15
<b>29</b>	<b>= Jahresergebnis</b>	<b>-224.321</b>	<b>-205.288,46</b>	<b>-19.032,54</b>

## Teilrechnungen zum Jahresabschluss 2010

<b>Teilfinanzrechnung Wald, Forst- und Landwirtschaft</b>		<b>Produktgruppe 1303</b>		
Stadt Paderborn				
Nr.	Bezeichnung	Fortgeschr. Ansatz 2010	Ist-Ergebnis 2010	Vergleich Ansatz/Ist
<b>21</b>	<b>+ Beiträge u. ä. Entgelte</b>	<b>40.000</b>		<b>40.000,00</b>
688110	Beiträge für Festwerte	40.000		40.000,00
<b>23</b>	<b>= Einzahlungen aus Investitionstätigkeit</b>	<b>40.000</b>		<b>40.000,00</b>
<b>25</b>	<b>- Baumaßnahmen</b>	<b>60.000</b>	<b>25.773,52</b>	<b>34.226,48</b>
785300	Sonstige Baumaßnahmen	60.000	25.773,52	34.226,48
<b>26</b>	<b>- Erwerb von beweglichem Anlagevermögen</b>	<b>34.000</b>	<b>3.222,56</b>	<b>30.777,44</b>
783132	Erwerb Fahrzeuge	29.000		29.000,00
783133	Erwerb Betriebs- und Geschäftsausstattung	3.000	1.298,59	1.701,41
783211	Erwerb Geringwertige Wirtschaftsgüter	2.000	1.923,97	76,03
<b>30</b>	<b>= Auszahlungen aus Investitionstätigkeit</b>	<b>94.000</b>	<b>28.996,08</b>	<b>65.003,92</b>
<b>31</b>	<b>= Saldo aus Investitionstätigkeit</b>	<b>-54.000</b>	<b>-28.996,08</b>	<b>-25.003,92</b>

## Teilrechnungen zum Jahresabschluss 2010

<b>Investitionen Wald, Forst- und Landwirtschaft</b>		<b>Produktgruppe 1303</b>					
Stadt Paderborn							
Nr. Bezeichnung	Fortgeschr. Ansatz 2010	Ist-Ergebnis 2010	Vergleich Ansatz/Ist				
089967201 Beseitigung von Schäden Kyrill		-11.280,01	11.280,01				
25 - Baumaßnahmen		11.280,01	-11.280,01				
099967105 Neuanlage von Wegen in Waldgebieten	-20.000	-535,70	-19.464,30				
25 - Baumaßnahmen	20.000	535,70	19.464,30				
109967802 Beschaffung Fahrzeuge - 67 - Forst (ZulnvG)	-23.000		-23.000,00				
26 - Erwerb von beweglichem Anlagevermögen	23.000		23.000,00				
999967106 Ausgleichs- und Ersatzmaßnahmen (Wald)		-13.957,81	13.957,81				
21 + Beiträge und ähnliche Entgelte	40.000		40.000,00				
25 - Baumaßnahmen	40.000	13.957,81	26.042,19				
999967405 Kleingeräte und GWG -67- (Forst/ASP)	-9.000	-775,00	-8.225,00				
26 - Erwerb von beweglichem Anlagevermögen	9.000	775,00	8.225,00				
999967406 Beschaffung GWG (Forst)	-1.500	-1.457,97	-42,03				
26 - Erwerb von beweglichem Anlagevermögen	1.500	1.457,97	42,03				
999970407 Beschaffung GWG (Forst / ASP)	-500		-500,00				
26 - Erwerb von beweglichem Anlagevermögen	500		500,00				
<b>Gesamtsumme Auszahlungen</b>	<b>-94.000</b>	<b>-28.006,49</b>	<b>-65.993,51</b>				
<b>Gesamtsumme Einzahlungen</b>	<b>40.000</b>		<b>40.000,00</b>				
<b>Gesamtsumme</b>	<b>-54.000</b>	<b>-28.006,49</b>	<b>-25.993,51</b>				



**Produktbereich**

**13 NATUR- UND LANDSCHAFTSPFLEGE**

**Produktgruppe**

**1304 Wasser und Wasserbau**

**Produkte**

130401 Gewässer



## Teilrechnungen zum Jahresabschluss 2010

<b>Teilergebnishaushalt Produktgruppe 1304 Wasser und Wasserbau</b>				
Stadt Paderborn				
Nr.	Bezeichnung	Fortgeschr. Ansatz 2010	Ist-Ergebnis 2010	Vergleich Ansatz/Ist
<b>02</b>	<b>+ Zuwendungen und allgemeine Umlagen</b>	<b>49.582</b>	<b>32.655,19</b>	<b>16.926,81</b>
414100	Zuweisungen vom Land	45.000		45.000,00
416100	Auflösung Sonderposten aus Zuwendungen	4.582	32.655,19	-28.073,19
<b>06</b>	<b>+ Kostenerstattungen und Kostenumlagen</b>		<b>15.186,01</b>	<b>-15.186,01</b>
448300	Erstattungen von Zweckverbänden		15.186,01	-15.186,01
<b>08</b>	<b>+ Aktivierte Eigenleistungen</b>	<b>62.600</b>	<b>4.198,02</b>	<b>58.401,98</b>
<b>10</b>	<b>= Ordentliche Erträge</b>	<b>112.182</b>	<b>52.039,22</b>	<b>60.142,78</b>
<b>11</b>	<b>- Personalaufwendungen</b>	<b>207.278</b>	<b>208.987,23</b>	<b>-1.709,23</b>
501100	Bezüge der Beamten	10.557	1.223,43	9.333,57
501200	Entgelte der tariflich Beschäftigten	157.043	163.216,19	-6.173,19
502200	Versorgungskassenbeiträge für tarifl. Beschäftigte	6.914	12.331,33	-5.417,33
503200	Sozialversicherungsbeiträge tarifl. Beschäftigte	29.504	31.895,62	-2.391,62
505100	Zuführungen zur Pensionsrückstellung Beschäftigter	3.260	320,66	2.939,34
<b>13</b>	<b>- Aufwendungen für Sach- und Dienstleistungen</b>	<b>173.528</b>	<b>185.290,43</b>	<b>-11.762,43</b>
521200	Unterhaltung Grundstücke	121.700	119.581,71	2.118,29
523500	Erstattungen an verbund. Untern., Beteiligungen, SV	26.228	51.740,62	-25.512,62
524130	Strom	600	148,63	451,37
529100	Sonstige Dienstleistungen	25.000	13.819,47	11.180,53
<b>14</b>	<b>- Bilanzielle Abschreibungen</b>	<b>87.650</b>	<b>70.529,93</b>	<b>17.120,07</b>
<b>15</b>	<b>- Transferaufwendungen</b>	<b>260</b>	<b>254,78</b>	<b>5,22</b>
537300	Allgemeine Umlagen an Zweckverbände	260	254,78	5,22
<b>16</b>	<b>- Sonstige ordentliche Aufwendungen</b>	<b>3.843</b>	<b>28.498,99</b>	<b>-24.655,99</b>
541140	Übernommene Reisekosten	1.422	2.345,80	-923,80
541210	Aus- und Fortbildung, Umschulung	341	171,13	169,87
543130	Zeitungen und Fachliteratur	207	31,23	175,77
543170	Bewirtung und Repräsentation		164,00	-164,00
543180	Beiträge	1.873	210,25	1.662,75
543190	Sonstige Geschäftsaufwendungen		0,02	-0,02
548500	Investive Transferleistungen		25.576,56	-25.576,56
<b>17</b>	<b>= Ordentliche Aufwendungen</b>	<b>472.559</b>	<b>493.561,36</b>	<b>-21.002,36</b>
<b>18</b>	<b>= Ordentliches Ergebnis</b>	<b>-360.377</b>	<b>-441.522,14</b>	<b>81.145,14</b>
<b>22</b>	<b>= Ergebnis der laufenden Verwaltungstätigkeit</b>	<b>-360.377</b>	<b>-441.522,14</b>	<b>81.145,14</b>
<b>26</b>	<b>= Jahresergebnis vor interner Leistungsverrechnung</b>	<b>-360.377</b>	<b>-441.522,14</b>	<b>81.145,14</b>
<b>29</b>	<b>= Jahresergebnis</b>	<b>-360.377</b>	<b>-441.522,14</b>	<b>81.145,14</b>

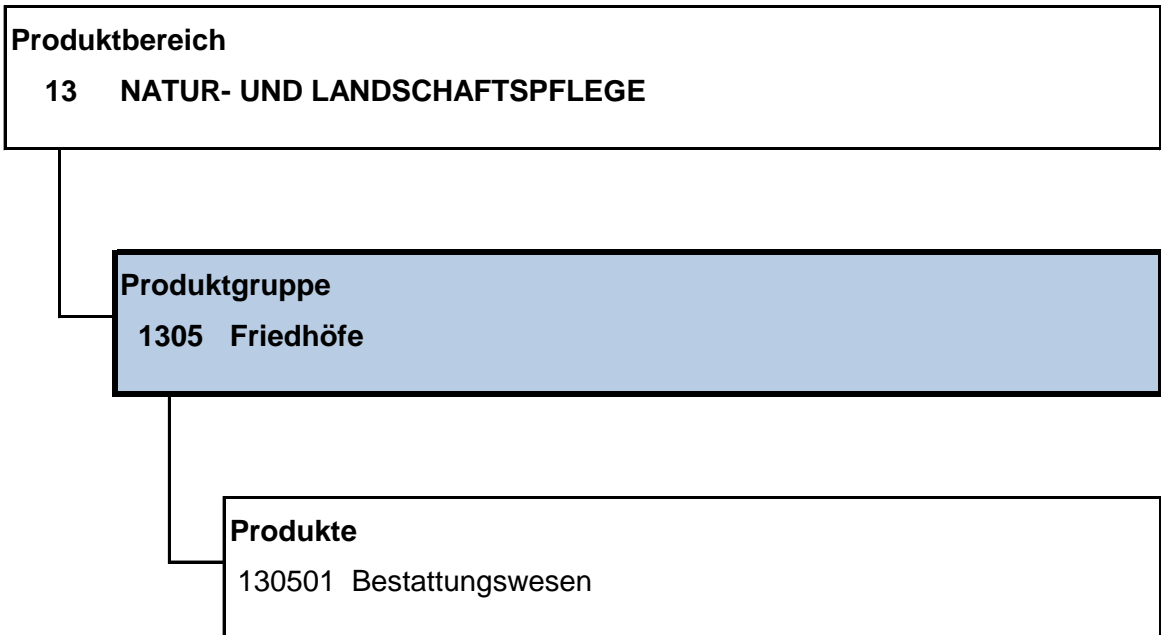
## Teilrechnungen zum Jahresabschluss 2010

<b>Teilfinanzrechnung Wasser und Wasserbau</b>		<b>Produktgruppe 1304</b>		
Stadt Paderborn				
Nr.	Bezeichnung	Fortgeschr. Ansatz 2010	Ist-Ergebnis 2010	Vergleich Ansatz/Ist
<b>18</b>	<b>+ Zuwendungen für Investitionsmaßnahmen</b>	<b>16.000</b>		<b>16.000,00</b>
681100	Investitionszuweisungen vom Land	16.000		16.000,00
<b>23</b>	<b>= Einzahlungen aus Investitionstätigkeit</b>	<b>16.000</b>		<b>16.000,00</b>
<b>25</b>	<b>- Baumaßnahmen</b>	<b>1.163.087</b>	<b>70.508,94</b>	<b>1.092.577,82</b>
785300	Sonstige Baumaßnahmen	1.163.087	70.508,94	1.092.577,82
<b>26</b>	<b>- Erwerb von beweglichem Anlagevermögen</b>		<b>259,00</b>	<b>-259,00</b>
783211	Erwerb Geringwertige Wirtschaftsgüter		259,00	-259,00
<b>28</b>	<b>- Aktivierbare Zuwendungen</b>		<b>1.097.231,03</b>	<b>-1.097.231,03</b>
781500	Zuschüsse für Investition an verbund. Untern., Beteiligungen, SV		1.097.231,03	-1.097.231,03
<b>30</b>	<b>= Auszahlungen aus Investitionstätigkeit</b>	<b>1.163.087</b>	<b>1.167.998,97</b>	<b>-4.912,21</b>
<b>31</b>	<b>= Saldo aus Investitionstätigkeit</b>	<b>-1.147.087</b>	<b>-1.167.998,97</b>	<b>20.912,21</b>

## Teilrechnungen zum Jahresabschluss 2010

<b>Investitionen Wasser und Wasserbau</b>		<b>Produktgruppe 1304</b>					
Stadt Paderborn							
Nr. Bezeichnung	Fortgeschr. Ansatz 2010	Ist-Ergebnis 2010	Vergleich Ansatz/Ist				
080167201 Südgraben Benhauser Straße	-4.400	-5.692,06	1.292,06				
25 - Baumaßnahmen	4.400	5.692,06	-1.292,06				
080467113 Überleitung Krumme Grund	-1.120.000	-1.097.231,03	-22.768,97				
25 - Baumaßnahmen	1.120.000		1.120.000,00				
28 - Aktivierbare Zuwendungen		1.097.231,03	-1.097.231,03				
090467301 Hochwasser-Rückhaltebecken B	-17.200	-17.905,34	705,34				
18 + Zuwendungen für Investitionsmaßnahmen	16.000		16.000,00				
25 - Baumaßnahmen	33.200	17.905,34	15.294,66				
090867102 Hochwasserschutzmaßn. "Auf de	-1.087	-46.911,54	45.824,78				
25 - Baumaßnahmen	1.087	46.911,54	-45.824,78				
999967415 Beschaffung GWG - 67 - (Gewässer)		-259,00	259,00				
26 - Erwerb von beweglichem Anlagevermögen		259,00	-259,00				
<b>Gesamtsumme Auszahlungen</b>	<b>-1.158.687</b>	<b>-1.167.998,97</b>	<b>9.312,21</b>				
<b>Gesamtsumme Einzahlungen</b>	<b>16.000</b>		<b>16.000,00</b>				
<b>Gesamtsumme</b>	<b>-1.142.687</b>	<b>-1.167.998,97</b>	<b>25.312,21</b>				









## Teilrechnungen zum Jahresabschluss 2010

<b>Teilergebnishaushalt Produktgruppe 1305 Friedhöfe</b>				
Stadt Paderborn				
Nr.	Bezeichnung	Fortgeschr. Ansatz 2010	Ist-Ergebnis 2010	Vergleich Ansatz/Ist
<b>02</b>	<b>+ Zuwendungen und allgemeine Umlagen</b>	<b>34.500</b>	<b>34.503,62</b>	<b>-3,62</b>
414100	Zuweisungen vom Land	34.500	34.503,62	-3,62
<b>04</b>	<b>+ Öffentlich-rechtliche Leistungsentgelte</b>	<b>2.460.000</b>	<b>2.331.131,67</b>	<b>128.868,33</b>
431100	Verwaltungsgebühren	10.000	17.390,60	-7.390,60
432100	Benutzungsgebühren	2.450.000	2.313.741,07	136.258,93
<b>05</b>	<b>+ Privatrechtliche Leistungsentgelte</b>	<b>1.800</b>	<b>223,00</b>	<b>1.577,00</b>
441100	Mieten, Pachten, Erbbauzinsen	500		500,00
442100	Erträge aus Verkauf	300	168,00	132,00
446100	Sonstige privatrechtliche Leistungsentgelte	1.000	55,00	945,00
<b>06</b>	<b>+ Kostenerstattungen und Kostenumlagen</b>	<b>1.200</b>	<b>27.894,04</b>	<b>-26.694,04</b>
448200	Erstattungen von Gemeinden/GV	200	255,65	-55,65
448500	Erstattungen von verbund. Untern., Beteiligungen, SV	1.000	26.345,93	-25.345,93
448700	Erstattungen von privaten Unternehmen		1.292,46	-1.292,46
<b>07</b>	<b>+ Sonstige ordentliche Erträge</b>	<b>31.266</b>	<b>55.218,40</b>	<b>-23.952,40</b>
454241	Verkauf Fahrzeuge		23.110,00	-23.110,00
456100	Bußgelder	1.000		1.000,00
456110	Zwangsgelder		1.519,60	-1.519,60
456210	Stundungszinsen öffentlich-rechtlich		1.049,86	-1.049,86
458210	Erträge Auflösung / Herabsetz. v. WB Forderungen		2.221,81	-2.221,81
459100	Andere sonstige ordentliche Erträge	27.266	27.317,13	-51,13
459110	Schadensersatzleistungen	3.000		3.000,00
<b>08</b>	<b>+ Aktivierte Eigenleistungen</b>	<b>8.000</b>	<b>6.423,19</b>	<b>1.576,81</b>
<b>10</b>	<b>= Ordentliche Erträge</b>	<b>2.536.766</b>	<b>2.455.393,92</b>	<b>81.372,08</b>
<b>11</b>	<b>- Personalaufwendungen</b>	<b>1.085.714</b>	<b>1.020.501,19</b>	<b>65.212,81</b>
501100	Bezüge der Beamten	15.145	2.136,09	13.008,91
501200	Entgelte der tariflich Beschäftigten	852.923	801.619,03	51.303,97
502200	Versorgungskassenbeiträge für tarifl. Beschäftigte	39.776	60.225,06	-20.449,06
503200	Sozialversicherungsbeiträge tarifl. Beschäftigte	173.193	155.961,15	17.231,85
505100	Zuführungen zur Pensionsrückstellung Beschäftigter	4.677	559,86	4.117,14
<b>13</b>	<b>- Aufwendungen für Sach- und Dienstleistungen</b>	<b>692.209</b>	<b>624.655,46</b>	<b>67.553,54</b>
521110	Bauliche Unterhaltung (Fachamt)	4.800	5.447,03	-647,03
521117	Wartung / Inspektion (pflichtgemäß, freiwillig)		304,64	-304,64
521130	Beseitigung Schäden (Grundstücke u. baul. Anlagen)	3.000		3.000,00
521200	Unterhaltung Grundstücke	410.200	185.955,69	224.244,31
523500	Erstattungen an verbund. Untern., Beteiligungen, SV	256.659	429.745,89	-173.086,89
524170	Wasser	4.000	1.359,68	2.640,32
525530	Unterhaltung Betriebs- und Geschäftsausstattung	8.050	420,84	7.629,16
525535	Werkzeuge und Kleingeräte < 60,- Euro	3.000	29,69	2.970,31
529100	Sonstige Dienstleistungen	2.500	1.392,00	1.108,00
<b>14</b>	<b>- Bilanzielle Abschreibungen</b>	<b>223.579</b>	<b>413.983,92</b>	<b>-190.404,92</b>

## Teilrechnungen zum Jahresabschluss 2010

<b>Teilergebnishaushalt Produktgruppe 1305 Friedhöfe</b>				
Stadt Paderborn				
Nr.	Bezeichnung	Fortgeschr. Ansatz 2010	Ist-Ergebnis 2010	Vergleich Ansatz/Ist
<b>16</b>	<b>- Sonstige ordentliche Aufwendungen</b>	<b>38.200</b>	<b>24.523,91</b>	<b>13.676,09</b>
541140	Übernommene Reisekosten	500	4.221,65	-3.721,65
541210	Aus- und Fortbildung, Umschulung	6.000	1.279,18	4.720,82
541220	Dienst- und Schutzkleidung, persönliche Ausrüstungsgegenstände	2.000		2.000,00
542200	Mieten, Pachten, Erbbauzinsen	12.000		12.000,00
542900	Inanspruchnahme von Rechten und Diensten	2.500		2.500,00
543130	Zeitungen und Fachliteratur	500	104,63	395,37
543170	Bewirtung und Repräsentation		24,00	-24,00
543180	Beiträge	12.400	10.530,23	1.869,77
543190	Sonstige Geschäftsaufwendungen	2.300	26,03	2.273,97
547910	Niederschlagung (EWB)		8.314,19	-8.314,19
548200	Säumniszuschläge		24,00	-24,00
<b>17</b>	<b>= Ordentliche Aufwendungen</b>	<b>2.039.702</b>	<b>2.083.664,48</b>	<b>-43.962,48</b>
<b>18</b>	<b>= Ordentliches Ergebnis</b>	<b>497.064</b>	<b>371.729,44</b>	<b>125.334,56</b>
<b>22</b>	<b>= Ergebnis der laufenden Verwaltungstätigkeit</b>	<b>497.064</b>	<b>371.729,44</b>	<b>125.334,56</b>
<b>26</b>	<b>= Jahresergebnis vor interner Leistungsverrechnung</b>	<b>497.064</b>	<b>371.729,44</b>	<b>125.334,56</b>
<b>28</b>	<b>- Aufwendungen aus internen Leistungsbeziehungen</b>	<b>60.399</b>		<b>60.399,00</b>
581100	Aufwendungen aus internen Leistungsbeziehungen	60.399		60.399,00
<b>29</b>	<b>= Jahresergebnis</b>	<b>436.665</b>	<b>371.729,44</b>	<b>64.935,56</b>

## Teilrechnungen zum Jahresabschluss 2010

<b>Teilfinanzrechnung Friedhöfe</b>		<b>Produktgruppe 1305</b>		
Stadt Paderborn				
Nr.	Bezeichnung	Fortgeschr. Ansatz 2010	Ist-Ergebnis 2010	Vergleich Ansatz/Ist
<b>19</b>	<b>+ Veräußerung von Sachanlagen</b>		<b>1.120,00</b>	<b>-1.120,00</b>
683122	Verkauf Fahrzeuge		1.120,00	-1.120,00
<b>23</b>	<b>= Einzahlungen aus Investitionstätigkeit</b>		<b>1.120,00</b>	<b>-1.120,00</b>
<b>25</b>	<b>- Baumaßnahmen</b>	<b>201.250</b>	<b>187.226,41</b>	<b>14.023,59</b>
785300	Sonstige Baumaßnahmen	201.250	187.226,41	14.023,59
<b>26</b>	<b>- Erwerb von beweglichem Anlagevermögen</b>	<b>147.950</b>	<b>114.502,87</b>	<b>33.447,13</b>
783132	Erwerb Fahrzeuge	130.000	92.999,79	37.000,21
783133	Erwerb Betriebs- und Geschäftsausstattung	11.200	12.257,98	-1.057,98
783211	Erwerb Geringwertige Wirtschaftsgüter	6.750	9.245,10	-2.495,10
<b>30</b>	<b>= Auszahlungen aus Investitionstätigkeit</b>	<b>349.200</b>	<b>301.729,28</b>	<b>47.470,72</b>
<b>31</b>	<b>= Saldo aus Investitionstätigkeit</b>	<b>-349.200</b>	<b>-300.609,28</b>	<b>-48.590,72</b>

## Teilrechnungen zum Jahresabschluss 2010

<b>Investitionen Friedhöfe</b>		<b>Produktgruppe 1305</b>					
Stadt Paderborn							
Nr. Bezeichnung	Fortgeschr. Ansatz 2010	Ist-Ergebnis 2010	Vergleich Ansatz/Ist				
099967104 Ausbau Friedhofsanlagen	-1.250	-1.249,55	-0,45				
25 - Baumaßnahmen	1.250	1.249,55	0,45				
100467201 Vorplatz Westfriedhof	-180.000	-120.363,55	-59.636,45				
25 - Baumaßnahmen	180.000	120.363,55	59.636,45				
999967302 Ausbau Friedhofsanlagen	-20.000	-63.749,03	43.749,03				
25 - Baumaßnahmen	20.000	63.749,03	-43.749,03				
999967402 Neu- und Ersatzbeschaf Geräte -67- (Besta	-8.200	-1.864,28	-6.335,72				
25 - Baumaßnahmen		1.864,28	-1.864,28				
26 - Erwerb von beweglichem Anlagevermögen	8.200		8.200,00				
999967403 Neu- und Ersatzbeschaff. Fahrzeuge und G	-133.000	-101.583,79	-31.416,21				
19 + Veräußerung von Sachanlagen		1.120,00	-1.120,00				
26 - Erwerb von beweglichem Anlagevermögen	133.000	102.703,79	30.296,21				
999967404 Beschaffung GWG (Bestattungswesen)	-5.950	-9.245,10	3.295,10				
26 - Erwerb von beweglichem Anlagevermögen	5.950	9.245,10	-3.295,10				
999970406 Beschaffung GWG (Bestattungswesen / ASP)	-800		-800,00				
26 - Erwerb von beweglichem Anlagevermögen	800		800,00				
<b>Gesamtsumme Auszahlungen</b>	<b>-349.200</b>	<b>-299.175,30</b>	<b>-50.024,70</b>				
<b>Gesamtsumme Einzahlungen</b>		<b>1.120,00</b>	<b>-1.120,00</b>				
<b>Gesamtsumme</b>	<b>-349.200</b>	<b>-298.055,30</b>	<b>-51.144,70</b>				

**Produktbereich**

**13 NATUR- UND LANDSCHAFTSPFLEGE**

**Produktgruppe**

**1306 Grünflächen städtischer Ämter**

**Produkte**

**130601 Grünflächen städtischer Ämter**



## Teilrechnungen zum Jahresabschluss 2010

<b>Teilergebnishaushalt Produktgruppe 1306 Grünflächen städtischer Ämter</b>				
Stadt Paderborn				
Nr.	Bezeichnung	Fortgeschr. Ansatz 2010	Ist-Ergebnis 2010	Vergleich Ansatz/Ist
<b>02</b>	<b>+ Zuwendungen und allgemeine Umlagen</b>		<b>11.684,07</b>	<b>-11.684,07</b>
416100	Auflösung Sonderposten aus Zuwendungen		11.684,07	-11.684,07
<b>06</b>	<b>+ Kostenerstattungen und Kostenumlagen</b>	<b>13.600</b>	<b>23.703,39</b>	<b>-10.103,39</b>
448500	Erstattungen von verbund. Untern., Beteiligungen, SV	13.300	23.644,47	-10.344,47
448800	Erstattungen von übrigen Bereichen	300	58,92	241,08
<b>07</b>	<b>+ Sonstige ordentliche Erträge</b>	<b>50.000</b>	<b>54.967,37</b>	<b>-4.967,37</b>
459110	Schadensersatzleistungen	50.000	54.967,37	-4.967,37
<b>08</b>	<b>+ Aktivierte Eigenleistungen</b>	<b>147.868</b>	<b>44.777,75</b>	<b>103.090,25</b>
<b>10</b>	<b>= Ordentliche Erträge</b>	<b>211.468</b>	<b>135.132,58</b>	<b>76.335,42</b>
<b>11</b>	<b>- Personalaufwendungen</b>	<b>2.204.302</b>	<b>1.535.546,25</b>	<b>668.755,75</b>
501100	Bezüge der Beamten	96.616		96.616,00
501200	Entgelte der tariflich Beschäftigten	1.689.893	1.206.661,07	483.231,93
502200	Versorgungskassenbeiträge für tarifl. Beschäftigte	73.359	91.039,82	-17.680,82
503200	Sozialversicherungsbeiträge tarifl. Beschäftigte	314.597	237.845,36	76.751,64
505100	Zuführungen zur Pensionsrückstellung Beschäftigter	29.837		29.837,00
<b>13</b>	<b>- Aufwendungen für Sach- und Dienstleistungen</b>	<b>345.097</b>	<b>361.039,87</b>	<b>-15.942,87</b>
521130	Beseitigung Schäden (Grundstücke u. baul. Anlagen)	50.000	10.338,04	39.661,96
521200	Unterhaltung Grundstücke		1.285,20	-1.285,20
523500	Erstattungen an verbund. Untern., Beteiligungen, SV	295.097	349.416,63	-54.319,63
<b>14</b>	<b>- Bilanzielle Abschreibungen</b>	<b>109.430</b>	<b>62.606,77</b>	<b>46.823,23</b>
<b>16</b>	<b>- Sonstige ordentliche Aufwendungen</b>	<b>40.356</b>	<b>8.081,41</b>	<b>32.274,59</b>
541140	Übernommene Reisekosten	14.250	7.203,67	7.046,33
541210	Aus- und Fortbildung, Umschulung	3.420	834,73	2.585,27
543130	Zeitungen und Fachliteratur	2.073	43,01	2.029,99
543180	Beiträge	20.613		20.613,00
<b>17</b>	<b>= Ordentliche Aufwendungen</b>	<b>2.699.185</b>	<b>1.967.274,30</b>	<b>731.910,70</b>
<b>18</b>	<b>= Ordentliches Ergebnis</b>	<b>-2.487.717</b>	<b>-1.832.141,72</b>	<b>-655.575,28</b>
<b>22</b>	<b>= Ergebnis der laufenden Verwaltungstätigkeit</b>	<b>-2.487.717</b>	<b>-1.832.141,72</b>	<b>-655.575,28</b>
<b>26</b>	<b>= Jahresergebnis vor interner Leistungsverrechnung</b>	<b>-2.487.717</b>	<b>-1.832.141,72</b>	<b>-655.575,28</b>
<b>29</b>	<b>= Jahresergebnis</b>	<b>-2.487.717</b>	<b>-1.832.141,72</b>	<b>-655.575,28</b>

## Teilrechnungen zum Jahresabschluss 2010

<b>Teilfinanzrechnung</b> <b>Grünflächen städtischer Ämter</b> Stadt Paderborn		<b>Produktgruppe 1306</b>		
Nr.	Bezeichnung	Fortgeschr. Ansatz 2010	Ist-Ergebnis 2010	Vergleich Ansatz/Ist
<b>23</b>	<b>= Einzahlungen aus Investitionstätigkeit</b>			
<b>26</b>	<b>- Erwerb von beweglichem Anlagevermögen</b>	<b>500</b>		<b>500,00</b>
783211	Erwerb Geringwertige Wirtschaftsgüter	500		500,00
<b>30</b>	<b>= Auszahlungen aus Investitionstätigkeit</b>	<b>500</b>		<b>500,00</b>
<b>31</b>	<b>= Saldo aus Investitionstätigkeit</b>	<b>-500</b>		<b>-500,00</b>



## Teilrechnungen zum Jahresabschluss 2010

<b>Investitionen</b> <b>Grünflächen städtischer Ämter</b> Stadt Paderborn		<b>Produktgruppe 1306</b>					
Nr. Bezeichnung	Fortgeschr. Ansatz 2010	Ist-Ergebnis 2010	Vergleich Ansatz/Ist				
999967412 Beschaffung GWG - 67 - (Grünflächen städt. Ämter)	-500		-500,00				
26 - Erwerb von beweglichem Anlagevermögen	500		500,00				
<b>Gesamtsumme Auszahlungen</b>	<b>-500</b>		<b>-500,00</b>				
<b>Gesamtsumme Einzahlungen</b>							
<b>Gesamtsumme</b>	<b>-500</b>		<b>-500,00</b>				



**Produktbereich**

**14 UMWELTSCHUTZ**

**Produktgruppe**

**1401 Umweltschutzinformation und -koordination**

**Produkte**

140101 Umweltberatung / Konzeptioneller Umweltschutz



## Teilrechnungen zum Jahresabschluss 2010

<b>Teilergebnishaushalt Produktgruppe 1401 Umweltschutz</b>				
Stadt Paderborn				
Nr.	Bezeichnung	Fortgeschr. Ansatz 2010	Ist-Ergebnis 2010	Vergleich Ansatz/Ist
<b>10</b>	<b>= Ordentliche Erträge</b>			
<b>11</b>	<b>- Personalaufwendungen</b>	<b>52.276</b>	<b>147.842,46</b>	<b>-95.566,46</b>
501100	Bezüge der Beamten	3.167	78,34	3.088,66
501200	Entgelte der tariflich Beschäftigten	39.349	118.597,93	-79.248,93
502200	Versorgungskassenbeiträge für tarifl. Beschäftigte	1.725	8.975,01	-7.250,01
503200	Sozialversicherungsbeiträge tarifl. Beschäftigte	7.057	20.170,64	-13.113,64
505100	Zuführungen zur Pensionsrückstellung Beschäftigter	978	20,54	957,46
<b>13</b>	<b>- Aufwendungen für Sach- und Dienstleistungen</b>	<b>10.500</b>	<b>12.368,99</b>	<b>-1.868,99</b>
525530	Unterhaltung Betriebs- und Geschäftsausstattung		104,98	-104,98
525535	Werkzeuge und Kleingeräte < 60,- Euro		26,78	-26,78
528100	Sonstige Sachleistungen		214,44	-214,44
529100	Sonstige Dienstleistungen	10.500	12.022,79	-1.522,79
<b>14</b>	<b>- Bilanzielle Abschreibungen</b>	<b>713</b>	<b>2.208,04</b>	<b>-1.495,04</b>
<b>16</b>	<b>- Sonstige ordentliche Aufwendungen</b>	<b>6.361</b>	<b>657,08</b>	<b>5.703,92</b>
541140	Übernommene Reisekosten	982	163,47	818,53
541210	Aus- und Fortbildung, Umschulung	236	40,32	195,68
543130	Zeitungen und Fachliteratur	143	399,00	-256,00
543180	Beiträge		13,46	-13,46
543190	Sonstige Geschäftsaufwendungen	5.000	40,83	4.959,17
<b>17</b>	<b>= Ordentliche Aufwendungen</b>	<b>69.850</b>	<b>163.076,57</b>	<b>-93.226,57</b>
<b>18</b>	<b>= Ordentliches Ergebnis</b>	<b>-69.850</b>	<b>-163.076,57</b>	<b>93.226,57</b>
<b>22</b>	<b>= Ergebnis der laufenden Verwaltungstätigkeit</b>	<b>-69.850</b>	<b>-163.076,57</b>	<b>93.226,57</b>
<b>26</b>	<b>= Jahresergebnis vor interner Leistungsverrechnung</b>	<b>-69.850</b>	<b>-163.076,57</b>	<b>93.226,57</b>
<b>29</b>	<b>= Jahresergebnis</b>	<b>-69.850</b>	<b>-163.076,57</b>	<b>93.226,57</b>

## Teilrechnungen zum Jahresabschluss 2010

<b>Teilfinanzrechnung</b> <b>Umweltschutz</b> Stadt Paderborn		<b>Produktgruppe 1401</b>		
Nr.	Bezeichnung	Fortgeschr. Ansatz 2010	Ist-Ergebnis 2010	Vergleich Ansatz/Ist
<b>23</b>	<b>= Einzahlungen aus Investitionstätigkeit</b>			
<b>26</b>	<b>- Erwerb von beweglichem Anlagevermögen</b>		<b>1.858,28</b>	<b>-1.858,28</b>
783211	Erwerb Geringwertige Wirtschaftsgüter		1.858,28	-1.858,28
<b>30</b>	<b>= Auszahlungen aus Investitionstätigkeit</b>		<b>1.858,28</b>	<b>-1.858,28</b>
<b>31</b>	<b>= Saldo aus Investitionstätigkeit</b>		<b>-1.858,28</b>	<b>1.858,28</b>

## Teilrechnungen zum Jahresabschluss 2010

<b>Investitionen Umweltschutz</b>		<b>Produktgruppe 1401</b>					
Stadt Paderborn							
Nr. Bezeichnung	Fortgeschr. Ansatz 2010	Ist-Ergebnis 2010	Vergleich Ansatz/Ist				
999967414 Beschaffung GWG - 67 - (Öffentlichkeitsarbeit)		-1.858,28	1.858,28				
26 - Erwerb von beweglichem Anlagevermögen		1.858,28	-1.858,28				
<b>Gesamtsumme Auszahlungen</b>		<b>-1.858,28</b>	<b>1.858,28</b>				
<b>Gesamtsumme Einzahlungen</b>							
<b>Gesamtsumme</b>		<b>-1.858,28</b>	<b>1.858,28</b>				





**Produktbereich**

**14 UMWELTSCHUTZ**

**Produktgruppe**

**1402 Besondere Dienstleistungen im Umweltmanagement**

**Produkte**

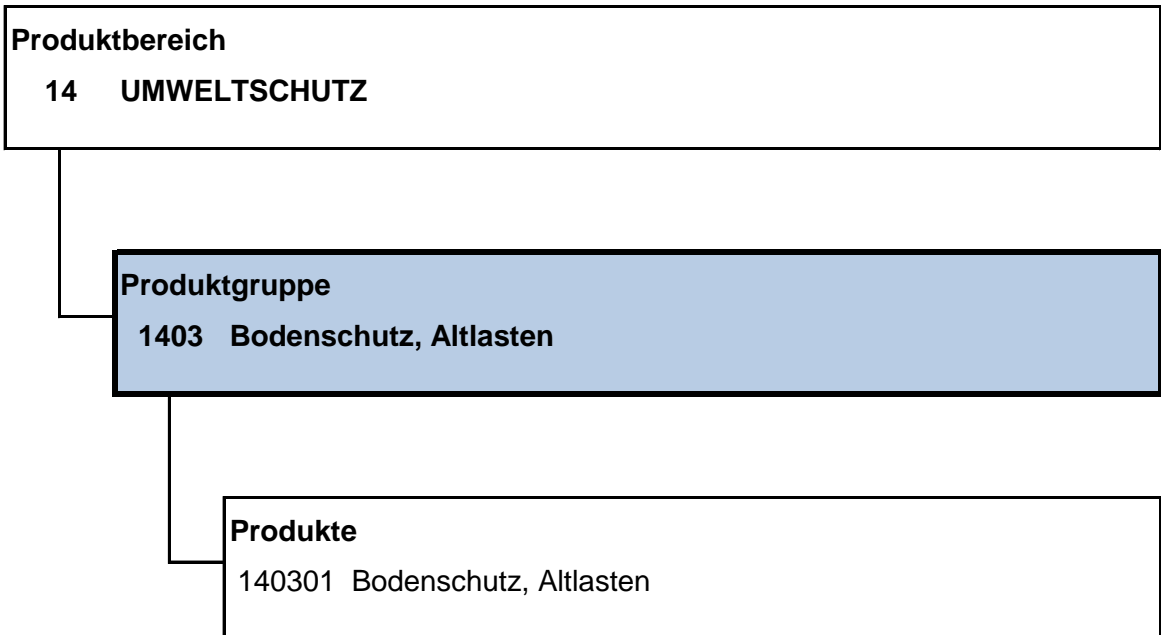
140201 Ausgleichs- und Ersatzflächenmanagement



## Teilrechnungen zum Jahresabschluss 2010

<b>Teilergebnishaushalt Produktgruppe 1402 Besondere Dienstleistungen im Umweltmanagement</b>				
Stadt Paderborn				
Nr.	Bezeichnung	Fortgeschr. Ansatz 2010	Ist-Ergebnis 2010	Vergleich Ansatz/Ist
<b>06</b>	<b>+ Kostenerstattungen und Kostenumlagen</b>		<b>99,12</b>	<b>-99,12</b>
448700	Erstattungen von privaten Unternehmen		99,12	-99,12
<b>10</b>	<b>= Ordentliche Erträge</b>		<b>99,12</b>	<b>-99,12</b>
<b>11</b>	<b>- Personalaufwendungen</b>	<b>31.713</b>	<b>268,37</b>	<b>31.444,63</b>
501100	Bezüge der Beamten	670	0,14	669,86
501200	Entgelte der tariflich Beschäftigten	25.169	215,28	24.953,72
502200	Versorgungskassenbeiträge für tarifl. Beschäftigte	1.097	16,29	1.080,71
503200	Sozialversicherungsbeiträge tarifl. Beschäftigte	4.570	36,62	4.533,38
505100	Zuführungen zur Pensionsrückstellung Beschäftigter	207	0,04	206,96
<b>16</b>	<b>- Sonstige ordentliche Aufwendungen</b>	<b>827</b>	<b>1,10</b>	<b>825,90</b>
541140	Übernommene Reisekosten	597	0,29	596,71
541210	Aus- und Fortbildung, Umschulung	143	0,07	142,93
543130	Zeitungen und Fachliteratur	87	0,72	86,28
543180	Beiträge		0,02	-0,02
<b>17</b>	<b>= Ordentliche Aufwendungen</b>	<b>32.540</b>	<b>269,47</b>	<b>32.270,53</b>
<b>18</b>	<b>= Ordentliches Ergebnis</b>	<b>-32.540</b>	<b>-170,35</b>	<b>-32.369,65</b>
<b>22</b>	<b>= Ergebnis der laufenden Verwaltungstätigkeit</b>	<b>-32.540</b>	<b>-170,35</b>	<b>-32.369,65</b>
<b>26</b>	<b>= Jahresergebnis vor interner Leistungsverrechnung</b>	<b>-32.540</b>	<b>-170,35</b>	<b>-32.369,65</b>
<b>29</b>	<b>= Jahresergebnis</b>	<b>-32.540</b>	<b>-170,35</b>	<b>-32.369,65</b>







## Teilrechnungen zum Jahresabschluss 2010

<b>Teilergebnishaushalt Produktgruppe 1403 Bodenschutz / Altlasten</b>				
Stadt Paderborn				
Nr.	Bezeichnung	Fortgeschr. Ansatz 2010	Ist-Ergebnis 2010	Vergleich Ansatz/Ist
<b>06</b>	<b>+ Kostenerstattungen und Kostenumlagen</b>		<b>17.259,00</b>	<b>-17.259,00</b>
448500	Erstattungen von verbund. Untern., Beteiligungen, SV		17.259,00	-17.259,00
<b>10</b>	<b>= Ordentliche Erträge</b>		<b>17.259,00</b>	<b>-17.259,00</b>
<b>11</b>	<b>- Personalaufwendungen</b>	<b>71.462</b>		<b>71.462,00</b>
501100	Bezüge der Beamten	1.889		1.889,00
501200	Entgelte der tariflich Beschäftigten	56.366		56.366,00
502200	Versorgungskassenbeiträge für tarifl. Beschäftigte	2.476		2.476,00
503200	Sozialversicherungsbeiträge tarifl. Beschäftigte	10.149		10.149,00
505100	Zuführungen zur Pensionsrückstellung Beschäftigter	582		582,00
<b>16</b>	<b>- Sonstige ordentliche Aufwendungen</b>	<b>1.870</b>		<b>1.870,00</b>
541140	Übernommene Reisekosten	1.351		1.351,00
541210	Aus- und Fortbildung, Umschulung	324		324,00
543130	Zeitungen und Fachliteratur	195		195,00
<b>17</b>	<b>= Ordentliche Aufwendungen</b>	<b>73.332</b>		<b>73.332,00</b>
<b>18</b>	<b>= Ordentliches Ergebnis</b>	<b>-73.332</b>	<b>17.259,00</b>	<b>-90.591,00</b>
<b>22</b>	<b>= Ergebnis der laufenden Verwaltungstätigkeit</b>	<b>-73.332</b>	<b>17.259,00</b>	<b>-90.591,00</b>
<b>26</b>	<b>= Jahresergebnis vor interner Leistungsverrechnung</b>	<b>-73.332</b>	<b>17.259,00</b>	<b>-90.591,00</b>
<b>29</b>	<b>= Jahresergebnis</b>	<b>-73.332</b>	<b>17.259,00</b>	<b>-90.591,00</b>





**Produktbereich**

**15 WIRTSCHAFT UND TOURISMUS**

**Produktgruppe**

**1501 Gesamtstädtische Veranstaltungen**

**Produkte**

150101 Jahrmärkte

150102 Sonstige Großveranstaltungen



## Teilrechnungen zum Jahresabschluss 2010

<b>Teilergebnishaushalt Produktgruppe 1501 Gesamtstädtische Veranstaltungen</b>				
Stadt Paderborn				
Nr.	Bezeichnung	Fortgeschr. Ansatz 2010	Ist-Ergebnis 2010	Vergleich Ansatz/Ist
<b>02</b>	<b>+ Zuwendungen und allgemeine Umlagen</b>	<b>78.244</b>	<b>66.967,80</b>	<b>11.276,20</b>
414100	Zuweisungen vom Land		3.150,00	-3.150,00
414700	Zuschüsse von privaten Unternehmen	29.244	1.500,00	27.744,00
414800	Zuschüsse von übrigen Bereichen	49.000	2.000,00	47.000,00
414900	Sponsoring (steuerpflichtig)		60.317,80	-60.317,80
<b>04</b>	<b>+ Öffentlich-rechtliche Leistungsentgelte</b>	<b>584.400</b>	<b>533.364,50</b>	<b>51.035,50</b>
432100	Benutzungsgebühren	584.400	533.364,50	51.035,50
<b>05</b>	<b>+ Privatrechtliche Leistungsentgelte</b>	<b>25.244</b>	<b>63.801,69</b>	<b>-38.557,69</b>
441100	Mieten, Pachten, Erbbauzinsen	9.244	27.450,00	-18.206,00
442100	Erträge aus Verkauf	16.000	13.126,69	2.873,31
446100	Sonstige privatrechtliche Leistungsentgelte		23.225,00	-23.225,00
<b>06</b>	<b>+ Kostenerstattungen und Kostenumlagen</b>		<b>18.580,47</b>	<b>-18.580,47</b>
448700	Erstattungen von privaten Unternehmen		16.386,50	-16.386,50
448800	Erstattungen von übrigen Bereichen		2.193,97	-2.193,97
<b>07</b>	<b>+ Sonstige ordentliche Erträge</b>		<b>80,00</b>	<b>-80,00</b>
458210	Erträge Auflösung / Herabsetz. v. WB Forderungen		80,00	-80,00
<b>08</b>	<b>+ Aktivierte Eigenleistungen</b>	<b>10.084</b>		<b>10.084,00</b>
<b>10</b>	<b>= Ordentliche Erträge</b>	<b>697.972</b>	<b>682.794,46</b>	<b>15.177,54</b>
<b>11</b>	<b>- Personalaufwendungen</b>	<b>154.959</b>	<b>124.872,89</b>	<b>30.086,11</b>
501100	Bezüge der Beamten	23.584	13.579,22	10.004,78
501200	Entgelte der tariflich Beschäftigten	101.699	81.482,44	20.216,56
502200	Versorgungskassenbeiträge für tarifl. Beschäftigte	4.486	5.412,39	-926,39
503200	Sozialversicherungsbeiträge tarifl. Beschäftigte	18.250	15.226,14	3.023,86
505100	Zuführungen zur Pensionsrückstellung Beschäftigter	6.940	9.172,70	-2.232,70
<b>13</b>	<b>- Aufwendungen für Sach- und Dienstleistungen</b>	<b>462.350</b>	<b>575.931,60</b>	<b>-113.581,60</b>
521200	Unterhaltung Grundstücke	7.000		7.000,00
522100	Unterhaltung des Infrastrukturvermögens		3.263,97	-3.263,97
523500	Erstattungen an verbund. Untern., Beteiligungen, SV	71.631	68.990,00	2.641,00
524130	Strom	4.681	6.843,03	-2.162,03
524170	Wasser	7.420	8.877,08	-1.457,08
525530	Unterhaltung Betriebs- und Geschäftsausstattung	35.500	1.074,15	34.425,85
528100	Sonstige Sachleistungen		1.369,14	-1.369,14
529100	Sonstige Dienstleistungen	336.118	485.514,23	-149.396,23
<b>14</b>	<b>- Bilanzielle Abschreibungen</b>	<b>3.018</b>	<b>18.303,96</b>	<b>-15.285,96</b>
<b>15</b>	<b>- Transferaufwendungen</b>	<b>20.000</b>	<b>18.691,59</b>	<b>1.308,41</b>
531700	Zuschüsse an private Unternehmen	20.000	18.691,59	1.308,41
<b>16</b>	<b>- Sonstige ordentliche Aufwendungen</b>	<b>90.509</b>	<b>144.393,11</b>	<b>-53.884,11</b>
541140	Übernommene Reisekosten	24.750	302,97	24.447,03
541210	Aus- und Fortbildung, Umschulung	785	2,51	782,49

## Teilrechnungen zum Jahresabschluss 2010

<b>Teilergebnishaushalt Produktgruppe 1501 Gesamtstädtische Veranstaltungen</b>				
Stadt Paderborn				
Nr.	Bezeichnung	Fortgeschr. Ansatz 2010	Ist-Ergebnis 2010	Vergleich Ansatz/Ist
542200	Mieten, Pachten, Erbbauzinsen	17.290	76.899,66	-59.609,66
542400	Gebühren	840	8.063,59	-7.223,59
542900	Inanspruchnahme von Rechten und Diensten		2.584,80	-2.584,80
543120	Druck und Vervielfältigung	20.721	22.559,32	-1.838,32
543130	Zeitungen und Fachliteratur	250	132,71	117,29
543140	Porto		1.500,00	-1.500,00
543150	Telefon- / Onlinegebühren		426,08	-426,08
543170	Bewirtung und Repräsentation	21.725	28.023,02	-6.298,02
543180	Beiträge		990,07	-990,07
543190	Sonstige Geschäftsaufwendungen	148	61,51	86,49
544110	Betriebliche Steuern	4.000	1.753,68	2.246,32
544120	Sonst. Versicherungsbeiträge		833,00	-833,00
547910	Niederschlagung (EWB)		260,19	-260,19
<b>17</b>	<b>= Ordentliche Aufwendungen</b>	<b>730.836</b>	<b>882.193,15</b>	<b>-151.357,15</b>
<b>18</b>	<b>= Ordentliches Ergebnis</b>	<b>-32.864</b>	<b>-199.398,69</b>	<b>166.534,69</b>
<b>22</b>	<b>= Ergebnis der laufenden Verwaltungstätigkeit</b>	<b>-32.864</b>	<b>-199.398,69</b>	<b>166.534,69</b>
<b>26</b>	<b>= Jahresergebnis vor interner Leistungsverrechnung</b>	<b>-32.864</b>	<b>-199.398,69</b>	<b>166.534,69</b>
<b>28</b>	<b>- Aufwendungen aus internen Leistungsbeziehungen</b>	<b>1.011</b>		<b>1.011,00</b>
581100	Aufwendungen aus internen Leistungsbeziehungen	1.011		1.011,00
<b>29</b>	<b>= Jahresergebnis</b>	<b>-33.875</b>	<b>-199.398,69</b>	<b>165.523,69</b>

## Teilrechnungen zum Jahresabschluss 2010

<b>Teilfinanzrechnung</b> <b>Gesamtstädtische Veranstaltungen</b> Stadt Paderborn		<b>Produktgruppe 1501</b>		
Nr.	Bezeichnung	Fortgeschr. Ansatz 2010	Ist-Ergebnis 2010	Vergleich Ansatz/Ist
<b>23</b>	<b>= Einzahlungen aus Investitionstätigkeit</b>			
<b>25</b>	<b>- Baumaßnahmen</b>	<b>150.000</b>		<b>150.000,00</b>
785200	Tiefbaumaßnahmen	150.000		150.000,00
<b>26</b>	<b>- Erwerb von beweglichem Anlagevermögen</b>	<b>9.500</b>	<b>9.047,00</b>	<b>453,00</b>
783133	Erwerb Betriebs- und Geschäftsausstattung	7.500	7.500,00	
783211	Erwerb Geringwertige Wirtschaftsgüter	2.000	1.547,00	453,00
<b>30</b>	<b>= Auszahlungen aus Investitionstätigkeit</b>	<b>159.500</b>	<b>9.047,00</b>	<b>150.453,00</b>
<b>31</b>	<b>= Saldo aus Investitionstätigkeit</b>	<b>-159.500</b>	<b>-9.047,00</b>	<b>-150.453,00</b>

## Teilrechnungen zum Jahresabschluss 2010

<b>Investitionen</b>		<b>Produktgruppe 1501</b>					
<b>Gesamtstädtische Veranstaltungen</b>							
Stadt Paderborn							
Nr. Bezeichnung	Fortgeschr. Ansatz 2010	Ist-Ergebnis 2010	Vergleich Ansatz/Ist				
100413401 LED-Strahler Paderquellgebiet	-6.302	-7.500,00	1.198,00				
26 - Erwerb von beweglichem Anlagevermögen	7.500	7.500,00					
100466124 Wasserversorgung Liboriberg	-58.824		-58.824,00				
25 - Baumaßnahmen	70.000		70.000,00				
100466125 Ver- und Entsorgungsleitungen Masperrpl	-67.227		-67.227,00				
25 - Baumaßnahmen	80.000		80.000,00				
999913403 Beschaffung GWG / BuG (Veranstaltungen)	-2.000		-2.000,00				
26 - Erwerb von beweglichem Anlagevermögen	2.000		2.000,00				
<b>Gesamtsumme Auszahlungen</b>	<b>-159.500</b>	<b>-7.500,00</b>	<b>-152.000,00</b>				
<b>Gesamtsumme Einzahlungen</b>	<b>25.147</b>		<b>25.147,00</b>				
<b>Gesamtsumme</b>	<b>-134.353</b>	<b>-7.500,00</b>	<b>-126.853,00</b>				

**Produktbereich**

15 WIRTSCHAFT UND TOURISMUS

**Produktgruppe**

1502 Wochenmärkte

**Produkte**

150201 Durchführung von Wochenmärkten





## Teilrechnungen zum Jahresabschluss 2010

<b>Teilergebnishaushalt Produktgruppe 1502 Wochenmärkte</b>				
Stadt Paderborn				
Nr.	Bezeichnung	Fortgeschr. Ansatz 2010	Ist-Ergebnis 2010	Vergleich Ansatz/Ist
<b>04</b>	<b>+ Öffentlich-rechtliche Leistungsentgelte</b>	<b>96.500</b>	<b>56.232,68</b>	<b>40.267,32</b>
432100	Benutzungsgebühren	96.500	56.232,68	40.267,32
<b>06</b>	<b>+ Kostenerstattungen und Kostenumlagen</b>	<b>27.800</b>	<b>17.661,33</b>	<b>10.138,67</b>
448800	Erstattungen von übrigen Bereichen	27.800	17.661,33	10.138,67
<b>10</b>	<b>= Ordentliche Erträge</b>	<b>124.300</b>	<b>73.894,01</b>	<b>50.405,99</b>
<b>11</b>	<b>- Personalaufwendungen</b>	<b>16.984</b>	<b>14.320,48</b>	<b>2.663,52</b>
501100	Bezüge der Beamten	3.089	3.065,81	23,19
501200	Entgelte der tariflich Beschäftigten	10.559	8.257,96	2.301,04
502200	Versorgungskassenbeiträge für tarifl. Beschäftigte	465	612,09	-147,09
503200	Sozialversicherungsbeiträge tarifl. Beschäftigte	2.004	1.580,23	423,77
505100	Zuführungen zur Pensionsrückstellung Beschäftigter	867	804,39	62,61
<b>13</b>	<b>- Aufwendungen für Sach- und Dienstleistungen</b>	<b>57.100</b>	<b>83.462,94</b>	<b>-26.362,94</b>
523500	Erstattungen an verbund. Untern., Beteiligungen, SV	42.450	39.314,88	3.135,12
523800	Erstattungen an übrige Bereiche		10,22	-10,22
524130	Strom	12.000	9.874,71	2.125,29
525530	Unterhaltung Betriebs- und Geschäftsausstattung	2.500	7.001,66	-4.501,66
529100	Sonstige Dienstleistungen	150	27.261,47	-27.111,47
<b>16</b>	<b>- Sonstige ordentliche Aufwendungen</b>	<b>2.700</b>	<b>779,49</b>	<b>1.920,51</b>
541140	Übernommene Reisekosten	2.700		2.700,00
543120	Druck und Vervielfältigung		779,49	-779,49
<b>17</b>	<b>= Ordentliche Aufwendungen</b>	<b>76.784</b>	<b>98.562,91</b>	<b>-21.778,91</b>
<b>18</b>	<b>= Ordentliches Ergebnis</b>	<b>47.516</b>	<b>-24.668,90</b>	<b>72.184,90</b>
<b>22</b>	<b>= Ergebnis der laufenden Verwaltungstätigkeit</b>	<b>47.516</b>	<b>-24.668,90</b>	<b>72.184,90</b>
<b>26</b>	<b>= Jahresergebnis vor interner Leistungsverrechnung</b>	<b>47.516</b>	<b>-24.668,90</b>	<b>72.184,90</b>
<b>28</b>	<b>- Aufwendungen aus internen Leistungsbeziehungen</b>	<b>57</b>		<b>57,00</b>
581100	Aufwendungen aus internen Leistungsbeziehungen	57		57,00
<b>29</b>	<b>= Jahresergebnis</b>	<b>47.459</b>	<b>-24.668,90</b>	<b>72.127,90</b>



**Produktbereich**

15 WIRTSCHAFT UND TOURISMUS

**Produktgruppe**

1503 Wirtschaft und Tourismus

**Produkte**

150301 Wirtschaftliche Betätigungen

150302 Stadttealförderung



## Teilrechnungen zum Jahresabschluss 2010

<b>Teilergebnishaushalt Produktgruppe 1503 Wirtschaft und Tourismus</b>				
Stadt Paderborn				
Nr.	Bezeichnung	Fortgeschr. Ansatz 2010	Ist-Ergebnis 2010	Vergleich Ansatz/Ist
<b>02</b>	<b>+ Zuwendungen und allgemeine Umlagen</b>		<b>10.738,88</b>	<b>-10.738,88</b>
414100	Zuweisungen vom Land		10.738,88	-10.738,88
<b>05</b>	<b>+ Privatrechtliche Leistungsentgelte</b>	<b>20.500</b>		<b>20.500,00</b>
441100	Mieten, Pachten, Erbbauzinsen	3.500		3.500,00
442100	Erträge aus Verkauf	17.000		17.000,00
<b>06</b>	<b>+ Kostenerstattungen und Kostenumlagen</b>	<b>2.300.435</b>	<b>1.277.629,30</b>	<b>1.022.805,70</b>
448200	Erstattungen von Gemeinden/GV		48,42	-48,42
448500	Erstattungen von verbund. Untern., Beteiligungen, SV	2.300.435	1.258.080,62	1.042.354,38
448700	Erstattungen von privaten Unternehmen		9.500,26	-9.500,26
448800	Erstattungen von übrigen Bereichen		10.000,00	-10.000,00
<b>07</b>	<b>+ Sonstige ordentliche Erträge</b>	<b>9.000.000</b>	<b>10.483.212,05</b>	<b>-1.483.212,05</b>
451100	Konzessionsabgaben	9.000.000	10.483.126,05	-1.483.126,05
459100	Andere sonstige ordentliche Erträge		86,00	-86,00
<b>10</b>	<b>= Ordentliche Erträge</b>	<b>11.320.935</b>	<b>11.771.580,23</b>	<b>-450.645,23</b>
<b>11</b>	<b>- Personalaufwendungen</b>	<b>421.479</b>	<b>197.662,56</b>	<b>223.816,44</b>
501100	Bezüge der Beamten	111.089	37.471,49	73.617,51
501200	Entgelte der tariflich Beschäftigten	26.684	40.606,33	-13.922,33
502200	Versorgungskassenbeiträge für tarifl. Beschäftigte	1.172	2.957,97	-1.785,97
503200	Sozialversicherungsbeiträge tarifl. Beschäftigte	4.699	7.417,26	-2.718,26
505100	Zuführungen zur Pensionsrückstellung Beschäftigter	277.835	109.209,51	168.625,49
<b>13</b>	<b>- Aufwendungen für Sach- und Dienstleistungen</b>	<b>102.000</b>	<b>19.306,74</b>	<b>82.693,26</b>
521110	Bauliche Unterhaltung (Fachamt)	85.500		85.500,00
523200	Erstattungen an Gemeinden/GV		335,75	-335,75
523800	Erstattungen an übrige Bereiche		10.045,99	-10.045,99
528100	Sonstige Sachleistungen	16.500		16.500,00
529100	Sonstige Dienstleistungen		8.925,00	-8.925,00
<b>14</b>	<b>- Bilanzielle Abschreibungen</b>	<b>571.707</b>	<b>520.673,31</b>	<b>51.033,69</b>
<b>15</b>	<b>- Transferaufwendungen</b>	<b>8.366.447</b>	<b>6.653.127,51</b>	<b>1.713.319,49</b>
531200	Zuweisungen an Gemeinden/GV	91.000	93.491,01	-2.491,01
531500	Zuschüsse an verbund. Untern., Beteiligungen, SV	4.018.447	2.453.319,00	1.565.128,00
531700	Zuschüsse an private Unternehmen	3.600.000	3.483.364,00	116.636,00
531800	Zuschüsse an übrige Bereiche	657.000	622.953,50	34.046,50
<b>16</b>	<b>- Sonstige ordentliche Aufwendungen</b>	<b>1.740.897</b>	<b>149.062,69</b>	<b>1.591.834,20</b>
542900	Inanspruchnahme von Rechten und Diensten	5.000		5.000,00
547200	Wertveränderungen bei Finanzanlagen		2.740,32	-2.740,32
548200	Säumniszuschläge		57,00	-57,00
548500	Investive Transferleistungen	196.000	130.000,00	66.000,00
548510	Transferleistungen Konjunkturpaket	1.539.897	16.265,37	1.523.631,52
<b>17</b>	<b>= Ordentliche Aufwendungen</b>	<b>11.202.530</b>	<b>7.539.832,81</b>	<b>3.662.697,08</b>

## Teilrechnungen zum Jahresabschluss 2010

<b>Teilergebnishaushalt Produktgruppe 1503 Wirtschaft und Tourismus</b>				
Stadt Paderborn				
Nr.	Bezeichnung	Fortgeschr. Ansatz 2010	Ist-Ergebnis 2010	Vergleich Ansatz/Ist
<b>18</b>	<b>= Ordentliches Ergebnis</b>	<b>118.405</b>	<b>4.231.747,42</b>	<b>-4.113.342,31</b>
<b>19</b>	<b>+ Finanzerträge</b>	<b>4.056.000</b>	<b>5.181.767,24</b>	<b>-1.125.767,24</b>
461500	Zinserträge von verb. Unternehmen, Sondervermögen	4.041.000	4.033.330,24	7.669,76
465100	Gewinnanteile v. verb. Unternehm., a.Beteiligungen	15.000	1.148.404,17	-1.133.404,17
469100	Sonstige Finanzerträge		32,83	-32,83
<b>21</b>	<b>= Finanzergebnis</b>	<b>4.056.000</b>	<b>5.181.767,24</b>	<b>-1.125.767,24</b>
<b>22</b>	<b>= Ergebnis der laufenden Verwaltungstätigkeit</b>	<b>4.174.405</b>	<b>9.413.514,66</b>	<b>-5.239.109,55</b>
<b>24</b>	<b>- Außerordentliche Aufwendungen</b>	<b>3.180.000</b>		<b>3.180.000,00</b>
<b>25</b>	<b>= Außerordentliches Ergebnis</b>	<b>-3.180.000</b>		<b>-3.180.000,00</b>
<b>26</b>	<b>= Jahresergebnis vor interner Leistungsverrechnung</b>	<b>994.405</b>	<b>9.413.514,66</b>	<b>-8.419.109,55</b>
<b>29</b>	<b>= Jahresergebnis</b>	<b>994.405</b>	<b>9.413.514,66</b>	<b>-8.419.109,55</b>

## Teilrechnungen zum Jahresabschluss 2010

<b>Teilfinanzrechnung Wirtschaft und Tourismus</b>		<b>Produktgruppe 1503</b>		
Stadt Paderborn				
Nr.	Bezeichnung	Fortgeschr. Ansatz 2010	Ist-Ergebnis 2010	Vergleich Ansatz/Ist
<b>18</b>	<b>+ Zuwendungen für Investitionsmaßnahmen</b>	<b>638.660</b>		<b>638.660,00</b>
681100	Investitionszuweisungen vom Land	638.660		638.660,00
<b>22</b>	<b>+ Sonstige Investitionseinzahlungen</b>		<b>247.757,40</b>	<b>-247.757,40</b>
686530	Rückflüsse von Ausleihungen Sondervermögen		247.757,40	-247.757,40
<b>23</b>	<b>= Einzahlungen aus Investitionstätigkeit</b>	<b>638.660</b>	<b>247.757,40</b>	<b>390.902,60</b>
<b>25</b>	<b>- Baumaßnahmen</b>	<b>638.660</b>		<b>638.660,00</b>
785200	Tiefbaumaßnahmen	638.660		638.660,00
<b>26</b>	<b>- Erwerb von beweglichem Anlagevermögen</b>	<b>12.500</b>		<b>12.500,00</b>
783133	Erwerb Betriebs- und Geschäftsausstattung	11.000		11.000,00
783211	Erwerb Geringwertige Wirtschaftsgüter	1.500		1.500,00
<b>29</b>	<b>- Sonstige Investitionsauszahlungen</b>	<b>6.000</b>	<b>1.500.000,00</b>	<b>-1.494.000,00</b>
783113	Erwerb DV-Software	6.000		6.000,00
783116	Erwerb Gewährte Grunddienstbarkeiten		1.500.000,00	-1.500.000,00
<b>30</b>	<b>= Auszahlungen aus Investitionstätigkeit</b>	<b>657.160</b>	<b>1.500.000,00</b>	<b>-842.840,00</b>
<b>31</b>	<b>= Saldo aus Investitionstätigkeit</b>	<b>-18.500</b>	<b>-1.252.242,60</b>	<b>1.233.742,60</b>

## Teilrechnungen zum Jahresabschluss 2010

<b>Investitionen Wirtschaft und Tourismus</b>		<b>Produktgruppe 1503</b>					
Stadt Paderborn							
Nr. Bezeichnung	Fortgeschr. Ansatz 2010	Ist-Ergebnis 2010	Vergleich Ansatz/Ist				
090120801 Schützenhalle Benhausen (ZuInvG)		100.000,00	-100.000,00				
090520801 Schützenhalle Marienloh (ZuInvG)		100.000,00	-100.000,00				
090620801 Bürgerhaus Neuenbeken (ZuInvG)		121.055,74	-121.055,74				
099904801 Breitbandverkabelung (ZuInvG /	-258.000	-4.979,28	-253.020,82				
099920812 Kinderkotten (ZuInvG)	-174.897	78.103,69	-253.000,48				
099920813 Bürgerhaus Elsen (ZuInvG)		118.248,77	-118.248,77				
099920820 Bildungsstätte Liborianum (ZuInvG)		139.000,00	-139.000,00				
099920824 Bürgerhaus Sennelager (ZuInvG)		102.214,50	-102.214,50				
099920825 Bildungszentrum für Gesundheit (ZuInvG)		139.000,00	-139.000,00				
099920826 Brüderkrankenhaus Pflegeschule (ZuInvG)		20.000,00	-20.000,00				
099920827 St. Vincenz Krankenhaus Pflegeschule (ZuIn		20.000,00	-20.000,00				
109920401 Grunddienstbarkeit Torgauer Str. (MVA)		-1.500.000,00	1.500.000,00				
29 - Sonstige Investitionsauszahlungen		1.500.000,00	-1.500.000,00				
109920801 Restmittel Konjunkturpaket							
18 + Zuwendungen für Investitionsmaßnahmen	638.660		638.660,00				
25 - Baumaßnahmen	638.660		638.660,00				
<b>Gesamtsumme Auszahlungen</b>	<b>-1.071.557</b>	<b>-1.668.875,59</b>	<b>597.318,70</b>				
<b>Gesamtsumme Einzahlungen</b>	<b>638.660</b>	<b>1.101.519,01</b>	<b>-462.859,01</b>				
<b>Gesamtsumme</b>	<b>-432.897</b>	<b>-567.356,58</b>	<b>134.459,69</b>				



**Produktbereich**

**16 ALLGEMEINE FINANZWIRTSCHAFT**

**Produktgruppe**

**1601 Steuern, allgemeine Zuweisungen und allgemeine Umlagen**

**Produkte**

160101 Steuern, allgemeine Zuweisungen und allgemeine Umlagen



## Teilrechnungen zum Jahresabschluss 2010

<b>Teilergebnishaushalt Produktgruppe 1601 Steuern, allgemeine Zuweisungen und allgemeine U</b>				
Stadt Paderborn				
Nr.	Bezeichnung	Fortgeschr. Ansatz 2010	Ist-Ergebnis 2010	Vergleich Ansatz/Ist
<b>01</b>	<b>Steuern und ähnliche Abgaben</b>	<b>131.582.970</b>	<b>145.377.223,49</b>	<b>-13.794.253,49</b>
401100	Grundsteuer A	140.000	140.812,84	-812,84
401200	Grundsteuer B	19.100.000	19.135.381,12	-35.381,12
401300	Gewerbesteuer	59.000.000	71.495.436,09	-12.495.436,09
402100	Gemeindeanteil an der Einkommensteuer	39.700.000	40.263.461,00	-563.461,00
402200	Gemeindeanteil an der Umsatzsteuer	7.189.000	7.231.566,00	-42.566,00
403100	Vergnügungssteuer	1.190.000	1.458.168,90	-268.168,90
403110	Sonstige Vergnügungssteuer (Bildstreifen)	45.000	42.695,10	2.304,90
403200	Hundesteuer	365.000	368.925,38	-3.925,38
405100	Kompensationszahlungen	4.853.970	5.240.777,06	-386.807,06
<b>02</b>	<b>+ Zuwendungen und allgemeine Umlagen</b>	<b>42.358.259</b>	<b>44.261.188,24</b>	<b>-1.902.929,24</b>
411100	Schlüsselzuweisungen vom Land	40.906.257	42.807.763,00	-1.901.506,00
412100	Bedarfszuweisungen vom Land	1.452.002	1.452.002,00	
416190	Zuwendungen für Festwerte		1.423,24	-1.423,24
<b>06</b>	<b>+ Kostenerstattungen und Kostenumlagen</b>	<b>116.418</b>	<b>2.267.163,61</b>	<b>-2.150.745,61</b>
448100	Erstattungen vom Land	116.418	116.417,61	0,39
448200	Erstattungen von Gemeinden/GV		2.150.746,00	-2.150.746,00
<b>07</b>	<b>+ Sonstige ordentliche Erträge</b>	<b>500.000</b>	<b>1.637.052,30</b>	<b>-1.137.052,30</b>
456200	Säumniszuschläge und dergleichen	1.000		1.000,00
456201	Versäumnisgebühren / Verspätungszuschläge		172,00	-172,00
456210	Stundungszinsen öffentlich-rechtlich		18,00	-18,00
456400	Verzinsung Gewerbesteuer	499.000	1.618.567,55	-1.119.567,55
458210	Erträge Auflösung / Herabsetz. v. WB Forderungen		18.288,75	-18.288,75
459100	Andere sonstige ordentliche Erträge		6,00	-6,00
<b>10</b>	<b>= Ordentliche Erträge</b>	<b>174.557.647</b>	<b>193.542.627,64</b>	<b>-18.984.980,64</b>
<b>15</b>	<b>- Transferaufwendungen</b>	<b>91.750.000</b>	<b>95.064.793,48</b>	<b>-3.314.793,48</b>
534100	Gewerbesteuerumlage	5.125.000	5.926.028,00	-801.028,00
534200	Finanzierungsbeitrag Fonds Deutsche Einheit	5.125.000	6.095.343,00	-970.343,00
537200	Kreisumlage	81.500.000	81.460.706,00	39.294,00
539100	Sonstige Transferaufwendungen		1.582.716,48	-1.582.716,48
<b>16</b>	<b>- Sonstige ordentliche Aufwendungen</b>	<b>1.582.717</b>	<b>150.103,66</b>	<b>1.432.613,34</b>
541210	Aus- und Fortbildung, Umschulung		220,00	-220,00
542400	Gebühren		6,00	-6,00
543130	Zeitungen und Fachliteratur		1.164,64	-1.164,64
547900	Pauschalwertberichtigung		65.430,88	-65.430,88
547910	Niederschlagung (EWB)		83.282,14	-83.282,14
548500	Investive Transferleistungen	1.582.717		1.582.717,00
<b>17</b>	<b>= Ordentliche Aufwendungen</b>	<b>93.332.717</b>	<b>95.214.897,14</b>	<b>-1.882.180,14</b>
<b>18</b>	<b>= Ordentliches Ergebnis</b>	<b>81.224.930</b>	<b>98.327.730,50</b>	<b>-17.102.800,50</b>
<b>20</b>	<b>- Zinsen und sonstige Finanzaufwendungen</b>		<b>518.702,00</b>	<b>-518.702,00</b>
559900	Sonst.Finanzaufwend. (u.a. Erstattungszins. GewSt)		518.702,00	-518.702,00

## Teilrechnungen zum Jahresabschluss 2010

<b>Teilergebnishaushalt Produktgruppe 1601 Steuern, allgemeine Zuweisungen und allgemeine U</b>				
Stadt Paderborn				
Nr.	Bezeichnung	Fortgeschr. Ansatz 2010	Ist-Ergebnis 2010	Vergleich Ansatz/Ist
21	= Finanzergebnis		-518.702,00	518.702,00
22	= Ergebnis der laufenden Verwaltungstätigkeit	81.224.930	97.809.028,50	-16.584.098,50
26	= Jahresergebnis vor interner Leistungsverrechnung	81.224.930	97.809.028,50	-16.584.098,50
29	= Jahresergebnis	81.224.930	97.809.028,50	-16.584.098,50

## Teilrechnungen zum Jahresabschluss 2010

<b>Teilfinanzrechnung</b> <b>Steuern, allgemeine Zuweisungen und allgemeine Umlagen</b>		<b>Produktgruppe 1601</b>		
Stadt Paderborn				
Nr.	Bezeichnung	Fortgeschr. Ansatz 2010	Ist-Ergebnis 2010	Vergleich Ansatz/Ist
<b>18</b>	<b>+ Zuwendungen für Investitionsmaßnahmen</b>	<b>2.888.611</b>	<b>7.840.645,08</b>	<b>-4.952.034,08</b>
681100	Investitionszuweisungen vom Land	2.888.611	7.840.645,08	-4.952.034,08
<b>23</b>	<b>= Einzahlungen aus Investitionstätigkeit</b>	<b>2.888.611</b>	<b>7.840.645,08</b>	<b>-4.952.034,08</b>
<b>30</b>	<b>= Auszahlungen aus Investitionstätigkeit</b>			
<b>31</b>	<b>= Saldo aus Investitionstätigkeit</b>	<b>2.888.611</b>	<b>7.840.645,08</b>	<b>-4.952.034,08</b>

## Teilrechnungen zum Jahresabschluss 2010

<b>Investitionen</b>		<b>Produktgruppe 1601</b>					
<b>Steuern, allgemeine Zuweisungen und allgemeine Umlagen</b>							
Stadt Paderborn							
<b>Nr. Bezeichnung</b>	<b>Fortgeschr. Ansatz 2010</b>	<b>Ist-Ergebnis 2010</b>	<b>Vergleich Ansatz/Ist</b>				
999920001 Investitionspauschale	2.888.611	3.159.064,08	-270.453,08				
18 + Zuwendungen für Investitionsmaßnahmen	2.888.611	3.159.064,08	-270.453,08				
999952001 Sportpauschale		392.131,00	-392.131,00				
18 + Zuwendungen für Investitionsmaßnahmen		392.131,00	-392.131,00				
<b>Gesamtsumme Auszahlungen</b>							
<b>Gesamtsumme Einzahlungen</b>	<b>2.888.611</b>	<b>3.551.195,08</b>	<b>-662.584,08</b>				
<b>Gesamtsumme</b>	<b>2.888.611</b>	<b>3.551.195,08</b>	<b>-662.584,08</b>				

**Produktbereich**

**16 ALLGEMEINE FINANZWIRTSCHAFT**

**Produktgruppe**

**1602 Sonstige allgemeine Finanzwirtschaft**

**Produkte**

160201 Sonstige allgemeine Finanzwirtschaft





## Teilrechnungen zum Jahresabschluss 2010

<b>Teilergebnishaushalt Produktgruppe 1602 Sonstige allgemeine Finanzwirtschaft</b>				
Stadt Paderborn				
Nr.	Bezeichnung	Fortgeschr. Ansatz 2010	Ist-Ergebnis 2010	Vergleich Ansatz/Ist
<b>02</b>	<b>+ Zuwendungen und allgemeine Umlagen</b>	<b>3.168.450</b>	<b>555.498,91</b>	<b>2.612.951,09</b>
414100	Zuweisungen vom Land	3.168.450	555.498,91	2.612.951,09
<b>10</b>	<b>= Ordentliche Erträge</b>	<b>3.168.450</b>	<b>555.498,91</b>	<b>2.612.951,09</b>
<b>13</b>	<b>- Aufwendungen für Sach- und Dienstleistungen</b>		<b>829,81</b>	<b>-829,81</b>
529100	Sonstige Dienstleistungen		829,81	-829,81
<b>16</b>	<b>- Sonstige ordentliche Aufwendungen</b>	<b>323.866</b>	<b>118.226,13</b>	<b>205.639,87</b>
542900	Inanspruchnahme von Rechten und Diensten		2.306,22	-2.306,22
543130	Zeitungen und Fachliteratur		41,70	-41,70
548500	Investive Transferleistungen	73.866	115.878,21	-42.012,21
549900	Andere sonstige ordentliche Aufwendungen	250.000		250.000,00
<b>17</b>	<b>= Ordentliche Aufwendungen</b>	<b>323.866</b>	<b>119.055,94</b>	<b>204.810,06</b>
<b>18</b>	<b>= Ordentliches Ergebnis</b>	<b>2.844.584</b>	<b>436.442,97</b>	<b>2.408.141,03</b>
<b>19</b>	<b>+ Finanzerträge</b>	<b>1.100.000</b>	<b>414.522,14</b>	<b>685.477,86</b>
461700	Zinserträge von Kreditinstituten	1.100.000	414.522,14	685.477,86
<b>20</b>	<b>- Zinsen und sonstige Finanzaufwendungen</b>	<b>6.011.503</b>	<b>4.955.704,45</b>	<b>1.055.798,55</b>
551100	Zinsaufwendungen an das Land	100.000		100.000,00
551400	Zinsaufwendungen an den sonst. öffentl. Bereich	5.326	5.326,28	-0,28
551600	Zinsaufwendungen an sonst. öffentl. Sonderrechn.	2.862.174	2.422.917,26	439.256,74
551700	Zinsaufwendungen an Kreditinstitute	3.044.003	2.527.460,91	516.542,09
<b>21</b>	<b>= Finanzergebnis</b>	<b>-4.911.503</b>	<b>-4.541.182,31</b>	<b>-370.320,69</b>
<b>22</b>	<b>= Ergebnis der laufenden Verwaltungstätigkeit</b>	<b>-2.066.919</b>	<b>-4.104.739,34</b>	<b>2.037.820,34</b>
<b>26</b>	<b>= Jahresergebnis vor interner Leistungsverrechnung</b>	<b>-2.066.919</b>	<b>-4.104.739,34</b>	<b>2.037.820,34</b>
<b>29</b>	<b>= Jahresergebnis</b>	<b>-2.066.919</b>	<b>-4.104.739,34</b>	<b>2.037.820,34</b>

## Teilrechnungen zum Jahresabschluss 2010

<b>Teilfinanzrechnung</b> <b>Sonstige allgemeine Finanzwirtschaft</b> Stadt Paderborn		<b>Produktgruppe 1602</b>		
Nr.	Bezeichnung	Fortgeschr. Ansatz 2010	Ist-Ergebnis 2010	Vergleich Ansatz/Ist
<b>23</b>	<b>= Einzahlungen aus Investitionstätigkeit</b>			
<b>30</b>	<b>= Auszahlungen aus Investitionstätigkeit</b>			
<b>31</b>	<b>= Saldo aus Investitionstätigkeit</b>			
<b>33</b>	<b>+ Aufnahme und Rückflüsse von Darlehen</b>	<b>21.367.880</b>	<b>7.097.500,00</b>	<b>14.270.380,00</b>
692630	Einzahlung LZ > 5 Jahre (sonst. öffentl. Sonder.)	5.683.940	674.000,00	5.009.940,00
692634	Umschuldung LZ > 5 Jahre (sonst. öffentl. Sonder.)	5.000.000	6.423.500,00	-1.423.500,00
692730	Einzahlung LZ > 5 Jahre (Kreditinstitute)	5.683.940		5.683.940,00
692734	Umschuldung LZ > 5 Jahre (Kreditinstitute)	5.000.000		5.000.000,00
<b>34</b>	<b>- Tilgung und Gewährung von Darlehen</b>	<b>17.619.424</b>	<b>10.913.501,70</b>	<b>6.705.922,30</b>
792450	Ordentliche Tilgung (sonstiger öffentl. Bereich)	43.758	64.777,64	-21.019,64
792640	Umschuldung (sonstige öffentl. Sonderrechnungen)	5.000.000		5.000.000,00
792650	Ord. Tilgung (sonstige öffentl. Sonderrechnungen)	1.823.801	1.673.780,94	150.020,06
792740	Umschuldung (Kreditinstitute)	5.000.000	6.423.549,58	-1.423.549,58
792750	Ordentliche Tilgung (Kreditinstitute)	2.188.765	1.951.393,54	237.371,46
796500	Auszahlungen Rückführung von Verbindlichkeiten SV	3.563.100	800.000,00	2.763.100,00
<b>35</b>	<b>= Saldo aus Finanzierungstätigkeit</b>	<b>3.748.456</b>	<b>-3.816.001,70</b>	<b>7.564.457,70</b>

## **Bilanz**

zum 31.12.2010



	<u>31.12.2010</u>	<u>31.12.2010</u>	<u>31.12.2010</u>	<u>31.12.2009</u>		<u>31.12.2010</u>	<u>31.12.2010</u>	<u>31.12.2010</u>	<u>31.12.2009</u>
	€	€	€	€		€	€	€	€
<b>1. Anlagevermögen</b>					<b>1. Eigenkapital</b>				
1.1. Immaterielle Vermögensgegenstände			4.737.611,55	3.282.925,19	1.1. Allgemeine Rücklage		632.741.715,15		625.937.532,90
1.2. Sachanlagen					1.2. Ausgleichsrücklage		64.318.449,04		69.060.127,46
1.2.1. Unbebaute Grundstücke und grundstücksgleiche Rechte					1.3. Jahresfehlbetrag		<u>-21.567.707,47</u>	675.492.456,72	-4.741.678,42
1.2.1.1. Grünflächen	191.270.530,96			190.880.008,55	2. Sonderposten				
1.2.1.2. Ackerland	13.464.214,26			13.129.059,95	2.1. für Zuwendungen		123.283.266,32		124.447.003,81
1.2.1.3. Wald, Forsten	14.791.136,61			14.786.709,06	2.2. für Beiträge		184.565.144,31		189.621.028,75
1.2.1.4. Sonstige unbebaute Grundstücke	<u>23.648.948,01</u>	243.174.829,84		23.568.826,34	2.3. für den Gebührenaussgleich		2.124.173,37		1.417.113,08
1.2.2. Bebaute Grundstücke und grundstücksgleiche Rechte					2.4. Sonstige Sonderposten		<u>11.611.538,25</u>	321.584.122,25	12.033.807,91
Sonstige Dienst-, Geschäfts- und Betriebsbauten		14.899.998,90		15.508.117,68	3. Rückstellungen				
1.2.3. Infrastrukturvermögen					3.1. Pensionsrückstellungen		130.836.756,00		127.172.308,00
1.2.3.1. Grund und Boden des Infrastrukturvermögens	129.343.747,01			129.181.126,89	3.2. Rückstellungen für Deponien und Altlasten		3.930.000,00		3.930.000,00
1.2.3.2. Brücken und Tunnel	26.122.437,98			26.807.342,03	3.3. Instandhaltungsrückstellungen		1.394.219,74		1.918.297,92
1.2.3.3. Gleisanlagen mit Streckenausrüstung und Sicherheitsanlagen	191.315,16			245.543,68	3.4. Sonstige Rückstellungen nach § 36 Abs. 4 und 5		<u>34.131.325,90</u>	170.292.301,64	39.781.076,03
1.2.3.4. Straßennetz mit Wegen, Plätzen und Verkehrslenkungsanlagen	232.166.191,08			240.859.879,48	4. Verbindlichkeiten				
1.2.3.5. Sonstige Bauten des Infrastrukturvermögens	<u>246.281,52</u>	388.069.972,75		273.934,30	4.1. Verbindlichkeiten aus Krediten für Investitionen				
1.2.4. Bauten auf fremdem Grund und Boden		9.766.387,81		10.415.922,62	4.1.1. vom öffentlichen Bereich	60.800.264,98			55.420.323,62
1.2.5. Kunstgegenstände, Kulturdenkmäler		3.101.341,76		3.092.378,25	4.1.2. vom privaten Kreditmarkt	<u>60.325.315,41</u>	121.125.580,39		68.700.258,53
1.2.6. Maschinen und technische Anlagen, Fahrzeuge		7.567.247,39		7.000.722,66	4.2. Verbindlichkeiten aus Vorgängen, die Kreditaufnahmen wirtschaftlich gleichkommen		4.621.300,23		4.931.156,08
1.2.7. Betriebs- und Geschäftsausstattung		17.932.699,40		17.962.739,25	4.3. Verbindlichkeiten aus Lieferungen und Leistungen		11.191.163,18		10.921.756,50
1.2.8. Geleistete Anzahlungen, Anlagen im Bau		<u>14.866.438,16</u>	699.378.916,01	12.741.105,17	4.4. Verbindlichkeiten aus Transferleistungen		4.208.876,57		3.477.854,75
1.3. Finanzanlagen					4.5. Sonstige Verbindlichkeiten		<u>53.721.041,02</u>	194.867.961,39	58.132.138,83
1.3.1. Anteile an verbundenen Unternehmen		7.197.725,07		7.197.725,07	5. Passive Rechnungsabgrenzungsposten			38.122.294,69	35.097.174,87
1.3.2. Beteiligungen		1.353.100,62		1.353.100,62					
1.3.3. Sondervermögen		540.725.677,57		540.725.677,57					
1.3.4. Wertpapiere des Anlagevermögens		8.834.004,22		7.849.760,04					
1.3.5. Ausleihungen									
1.3.5.1. an verbundene Unternehmen		383.468,91		383.468,91					
1.3.5.2. an Sondervermögen		4.353.377,23		4.601.134,63					
1.3.5.3. Sonstige Ausleihungen		<u>4.401.021,26</u>	567.248.374,88	4.516.905,31					
<b>2. Umlaufvermögen</b>									
2.1. Vorräte									
Grund und Boden des Umlaufvermögens			44.338.186,96	47.831.154,78					
2.2. Forderungen und sonstige Vermögensgegenstände									
2.2.1. Öffentlich-rechtliche Forderungen und Forderungen aus Transferleistungen									
2.2.1.1. Gebühren	2.589.321,60			3.519.180,42					
2.2.1.2. Beiträge	317.496,51			93.800,22					
2.2.1.3. Steuern	4.112.768,31			4.457.739,60					
2.2.1.4. Forderungen aus Transferleistungen	659.964,51			863.874,44					
2.2.1.5. Sonstige öffentlich-rechtliche Forderungen	<u>1.771.364,32</u>	9.450.915,25		1.442.711,97					
2.2.2. Privatrechtliche Forderungen									
2.2.2.1. gegenüber dem privaten Bereich	12.330.883,21			10.132.140,64					
2.2.2.2. gegenüber dem öffentlichen Bereich	245.878,44			253.162,29					
2.2.2.3. gegen verbundene Unternehmen	3.952,80			21.175,37					
2.2.2.4. gegen Beteiligungen	18.873,88			0,00					
2.2.2.5. gegen Sondervermögen	<u>2.028.739,08</u>	14.628.327,41		1.052.401,43					
2.2.3. Sonstige Vermögensgegenstände		<u>1.920.504,87</u>	25.999.747,53	2.475.945,68					
2.3. Liquide Mittel			42.255.810,59	66.571.924,99					
<b>3. Aktive Rechnungsabgrenzungsposten</b>			16.400.489,17	12.177.955,54					
			<u>1.400.359.136,69</u>	<u>1.427.257.280,62</u>				<u>1.400.359.136,69</u>	<u>1.427.257.280,62</u>
								0,00	0,00



## **Anhang**

zum Jahresabschluss 2010





## Anhang zum Jahresabschluss auf den 31.12.2010

### 1. Allgemeine Angaben, Bilanzierungs- und Bewertungsmethoden

Die Bilanz wurde gemäß § 41 Abs. 6 GemHVO um den Posten „Grund und Boden des Vorratsvermögens“ erweitert.

Die Bewertung der in der Bilanz ausgewiesenen Vermögensgegenstände, Sonderposten, Rückstellungen, Verbindlichkeiten und Rechnungsabgrenzungsposten erfolgt vorsichtig und grundsätzlich einzeln, soweit keine, wie nachstehend erläutert, Festwerte gebildet wurden.

Für die erstmalige Bewertung der Vermögensgegenstände, Sonderposten, Rückstellungen, Verbindlichkeiten und Rechnungsabgrenzungsposten im Rahmen der Aufstellung der Eröffnungsbilanz zum 01.01.2009 sehen die §§ 53 ff. GemHVO NRW entsprechende Sonderbestimmungen vor.

Auf die im Haushaltsjahr 2010 zugegangenen Vermögensgegenstände des Anlagevermögens, deren Nutzung zeitlich begrenzt ist, wird grundsätzlich die lineare Abschreibungsmethode angewandt und die Anschaffungskosten über die tatsächliche Nutzungsdauer abgeschrieben. . Im Jahr der Anschaffung wird für alle Zugänge der jeweils zeitanteilige Jahresbetrag der Abschreibungen angesetzt.

### 2. Erläuterungen zu den Posten in der Bilanz

#### Anlagevermögen

Die Entwicklung des Anlagevermögens ergibt sich aus dem Anlagenspiegel der dem Anhang als Anlage 1 zum Anhang beigelegt ist.

#### Immaterielle Vermögensgegenstände

Der Ansatz der immateriellen Vermögensgegenstände erfolgt zu Anschaffungskosten vermindert um planmäßige Abschreibungen.

#### Sachanlagevermögen

Das Sachanlagevermögen wird zu Anschaffungs- oder Herstellungskosten vermindert um planmäßige Abschreibungen angesetzt.

Für sonstige Dienst-, Geschäfts- und Betriebsgebäude sowie für Vermögensgegenstände des Infrastrukturvermögens wurden Rückstellungen für unterlassene Instandhaltungen in Höhe von T€ 1.394 gebildet. Diese entfallen auf Parkhäuser (T€ 887), Brücken und Tunnel (T€ 402) und Gleisanlagen mit Streckenausrüstung und Sicherheitsanlagen (T€ 105).

Für die nachstehenden Sachverhalte wurden Festwerte gemäß § 34 Abs. 1 GemHVO NRW gebildet:

- Aufwuchs bei den unbebauten Grundstücken und grundstücksgleichen Rechten,
- Straßenbeleuchtung und Verkehrszeichen beim Straßennetz mit Wegen, Plätzen und Verkehrslenkungsanlagen,
- Büroausstattung, Schulinventar und Ausstattung der Feuerwehr bei der Betriebs- und Geschäftsausstattung.

### Finanzanlagen

Der Ansatz der Anteile an verbundenen Unternehmen, Beteiligungen, Sondervermögen und Wertpapieren des Anlagevermögens erfolgt mit den Anschaffungskosten. Es haben sich keine Indikatoren für Abschreibungen auf einen niedrigeren beizulegenden Wert aufgrund dauerhafter Wertminderungen ergeben.

Die Anteile an verbundenen Unternehmen beinhalten:

	<u>31.12.2010</u>	<u>31.12.2009</u>
	T€	T€
Ausstellungsgesellschaft Paderborn mbH	2.984	2.984
Schlosspark und Lippesee Gesellschaft mbH	2.129	2.129
Paderborner Stadthallen-Betriebsgesellschaft GmbH	1.183	1.183
Wirtschaftsförderungsgesellschaft Paderborn mbH	863	863
Wasserwerke Paderborn GmbH	21	21
Abfallentsorgungsgesellschaft Stadt Paderborn mbH	18	18
	<u>7.198</u>	<u>7.198</u>

Die Beteiligungen setzen sich wie folgt zusammen:

	<u>31.12.2010</u>	<u>31.12.2009</u>
	T€	T€
GKD Paderborn	1.315	1.315
Gemeindeforstamtsverband Willebadessen	38	38
	<u>1.353</u>	<u>1.353</u>

Die Sondervermögen betreffen:

	<u>31.12.2010</u>	<u>31.12.2009</u>
	T€	T€
Gebäudemanagement Paderborn	260.936	260.936
Stadtentwässerungsbetrieb Paderborn	149.061	149.061
Bäderbetrieb der Stadt Paderborn	124.088	124.088
Abfallentsorgungs- und Stadtreinigungsbetrieb Paderborn	6.641	6.641
	<u>540.726</u>	<u>540.726</u>

Der Bäderbetrieb hält 91,8 % an der Paderborner Kommunalbetriebe GmbH, die wiederum 85,5 % der Wasserwerke Paderborn GmbH und 50 % an der Herford Paderborner Beteiligungsgesellschaft mbH hält.

Der Zugang bei den Wertpapieren des Anlagevermögens resultiert aus dem Kauf von Anteilen am Versorgungsfonds wvk. Der Bestand setzt sich wie folgt zusammen:

	<u>31.12.2010</u>	<u>31.12.2009</u>
	T€	T€
Versorgungsfonds wvk	8.631	7.647
E.ON Westfalen Weser AG	203	203
	<u>8.834</u>	<u>7.850</u>

Die Ausleihungen werden mit dem Nennwert angesetzt.

Die Zugänge bei den Ausleihungen beinhalten die Gewährung von Darlehen. Abgänge stellen planmäßige Tilgungsleistungen dar.

### Vorräte

Die Vorräte beinhalten weitestgehend zur Vermarktung bestimmte Grundstücke. Der Ansatz erfolgt zu Anschaffungs- oder Herstellungskosten, soweit diese in den Jahren 2009 und 2010 erworben werden. Ansonsten werden für den Bestand der Werte der Eröffnungsbilanz fortgeführt.

### Forderungen und sonstige Vermögensgegenstände

Die Aufgliederung der Forderungen und deren Restlaufzeiten ergeben sich aus Anlage 2.

Die Forderungen und sonstigen Vermögensgegenstände werden grundsätzlich mit dem Nennwert bilanziert, unter Beachtung des strengen Niederstwertprinzips.

Der Ansatz von Erstattungsansprüchen nach § 107b BeamtVG erfolgt mit dem Barwert. Die Bewertung erfolgt mit einem Rechnungszins von 5,00%.

Für voraussichtlich uneinbringliche Forderungen wurden angemessene Wertberichtigungen gebildet.

#### Liquide Mittel

Der Ansatz der liquiden Mittel erfolgt zum Nennwert.

#### Aktive Rechnungsabgrenzungsposten

Bei den überwiegend unter den aktiven Rechnungsabgrenzungsposten ausgewiesenen Investitionszuschüssen erfolgt die planmäßige Auflösung über die Zweckbindungsdauer.

#### Eigenkapital

Die allgemeine Rücklage hat sich aufgrund von rückwirkenden Korrekturen der Eröffnungsbilanz zum 01.01.2009 gemäß § 92 Abs. 7 GO NRW in Verbindung mit § 57 GemHVO NRW wie folgt geändert:

	T€
Stand 01.01.2010	625.938
Anlagevermögen	- 113
Sonstige Verbindlichkeiten	6.917
Stand 31.12.2010	<u>632.742</u>

Ursachen für die rückwirkenden Korrekturen der Eröffnungsbilanz zum 01.01.2009 waren neue Erkenntnisse, die sich aus der laufenden Verwaltungstätigkeit ergeben.

Beim Anlagevermögen waren Doppelerfassungen von Vermögensgegenständen aufgetreten, bei den sonstigen Verbindlichkeiten lagen Überbewertungen von erhaltenen Anzahlungen für Beiträge vor, die jeweils einer Korrektur bedurften.

Die Ausgleichsrücklage hat sich im Haushaltsjahr 2010 wie folgt entwickelt:

	T€
Stand 01.01.2010	69.060
Jahresfehlbetrag 2009	- 4.742
Stand 31.12.2010	<u>64.318</u>

Im Haushaltsjahr 2010 wurde ein jahresfehlbetrag in Höhe von T€ 21.568 erwirtschaftet. Dieser ist gemäß § 75 Abs. 2 GO NRW mit der Ausgleichsrücklage zu verrechnen.

## Sonderposten

Zusammensetzung und Entwicklung:

	<u>Stand</u> <u>01.01.2010</u>	<u>Zugänge</u>	<u>Abgänge/</u> <u>Auflösung</u>	<u>Stand</u> <u>31.12.2010</u>
	T€	T€	T€	T€
Sonderposten für Zuwendungen	124.447	5.547	6.711	123.283
Sonderposten für Beiträge	189.621	751	5.807	184.565
Sonderposten für den Gebühren- ausgleich	1.417	707	0	2.124
Sonstige Sonderposten	12.034	17	439	11.612
	<u>327.519</u>	<u>7.022</u>	<u>12.957</u>	<u>321.584</u>

Die Sonderposten für Zuwendungen beinhalten Investitionszuschüsse, die über die Nutzungsdauer der durch sie mitfinanzierten Vermögensgegenstände des Anlagevermögens ertragswirksam aufgelöst werden.

Die Sonderposten für Beiträge beinhalten Straßenbaubeiträge nach dem BauGB und dem KAG, die über die Nutzungsdauer der durch sie mitfinanzierten Straßen, Wege, Plätze und Verkehrslenkungsanlagen ertragswirksam aufgelöst werden.

Die Sonderposten für den Gebührenaussgleich beinhalten ausschließlich den Gebührenhaushalt Rettungsdienst.

Die sonstigen Sonderposten beinhalten Ablösebeträge für Stellplätze in Parkhäusern und Tiefgaragen, wie auch Gemeindegliedervermögen.

## Rückstellungen

Die Rückstellungen umfassen alle erkennbaren Risiken und ungewisse Verbindlichkeiten und Verpflichtungen und wurden in der Höhe angesetzt, die nach vernünftiger kaufmännischer Beurteilung notwendig ist.

### Pensionsrückstellungen

	<u>Stand</u> <u>01.01.2010</u> T€	<u>Zugänge</u> T€	<u>Inan-</u> <u>spruch-</u> <u>nahme</u> T€	<u>Auflö-</u> <u>sung</u> T€	<u>Umbu-</u> <u>chung</u> T€	<u>Stand</u> <u>31.12.2010</u> T€
Pensionsrück- stellungen für aktive Beamte	62.531	4.230	0	450	- 4.176	62.135
Pensionsrück- stellung für Versorgungs- empfänger	43.970	0	681	0	4.176	47.465
Beihilferück- stellung für aktive Beamte	12.128	0	0	71	0	12.057
Beihilferück- stellung für Versorgungs- empfänger	8.543	637	0	0	0	9.180
	<u>127.172</u>	<u>4.867</u>	<u>681</u>	<u>521</u>	<u>0</u>	<u>130.837</u>

Unter den Pensionsrückstellungen werden die Pensions- und Beihilfeverpflichtungen gegenüber den aktiven Beamten sowie Versorgungsempfängern ausgewiesen. Ermittelt wurde jeweils der Teilwert, unter Berücksichtigung eines Rechnungszinses von 5,00%.

Bei der Berechnung der Rückstellung für Beihilfen wurde von der Vereinfachungsregelung des § 36 Abs. 1 S. 5 und 6 GemHVO NRW Gebrauch gemacht und mit einer Quote von 19,35% des Rückstellungsbetrages für Pensionen bewertet.

Die Auflösung bei den Pensionsrückstellungen für aktive Beamte ist auf das Ausscheiden von Mitarbeitern aus dem öffentlichen Dienst auf eigenen Antrag (T€ 28) und auf Dienstherrnwechsel (T€ 422) zurückzuführen. Aus den Dienstherrnwechseln ergeben sich Verpflichtungen nach § 107b BeamtVG die unter den sonstigen Rückstellungen nach § 36 Abs. 4 und 5 zu erfassen sind. Daher erfolgte eine Umgliederung von den Pensionsrückstellungen zu den sonstigen Rückstellungen nach § 36 Abs. 4 und 5 für Erstattungsverpflichtungen nach § 107b BeamtVG in Höhe von T€ 422.

### Rückstellungen für Deponien und Altlasten

	<u>Stand</u> <u>01.01.2010</u> T€	<u>Zugänge</u> T€	<u>Inan-</u> <u>spruch-</u> <u>nahme</u> T€	<u>Auflö-</u> <u>sung</u> T€	<u>Stand</u> <u>31.12.2010</u> T€
Nachsorgeverpflichtung für Deponien	3.930	0	0	0	3.930

### Instandhaltungsrückstellungen

	<u>Stand</u> <u>01.01.2010</u> T€	<u>Zugänge</u> T€	<u>Inan-</u> <u>spruch-</u> <u>nahme</u> T€	<u>Auflösung</u> T€	<u>Stand</u> <u>31.12.2010</u> T€
Tiefgaragen und Parkhäuser	1.250	0	363	0	887
Brücken, Tunnel und ähnliche Sachverhalte	668	0	161	0	507
	<u>1.918</u>	<u>0</u>	<u>524</u>	<u>0</u>	<u>1.394</u>

### Sonstige Rückstellungen nach § 36 Abs. 4 und 5

	<u>Stand</u> <u>01.01.2010</u> T€	<u>Zugänge</u> T€	<u>Inan-</u> <u>spruch-</u> <u>nahme</u> T€	<u>Auflösung</u> T€	<u>Stand</u> <u>31.12.2010</u> T€
Gewerbesteuerrückstellung	20.251	8.851	12.367	0	16.735
Wertminderungen bei Erbbaurechten	4.031	0	223	0	3.808
Urlaub und Überstunden	2.085	2.181	2.085	0	2.181
Erstattungsverpflichtungen nach § 107b BeamtVG	1.281	824	0	0	2.105
Mehrarbeit für Feuerwehrbeamte	1.503	0	0	0	1.503
Altersteilzeitverpflichtungen	1.040	368	439	22	947
Maßnahmen zur Reduzierung von Emissionsrisiken	1.870	0	1.743	0	127
Übrige im Einzelfall unter T€ 1.000	7.720	2.678	3.615	58	6.725
	<u>39.781</u>	<u>14.902</u>	<u>20.472</u>	<u>80</u>	<u>34.131</u>

Die Rückstellung der Gewerbesteuererstattungen berücksichtigt Erstattungsverpflichtungen gegenüber den Steuerpflichtigen für Vorjahre, die sich aus erstmaligen Veranlagungen sowie Veränderungen der Besteuerungsgrundlagen ergeben.

In der Rückstellung für Wertminderungen bei Erbbaurechten werden vertraglich vereinbarte Erwerbsrechte der Erbbauberechtigten berücksichtigt. Die Rückstellung wird in Höhe der Differenz zwischen dem Bodenwert und dem verminderten, vertraglich vereinbarten Kaufpreis angesetzt.

Die Erstattungsverpflichtungen nach § 107b BeamtVG resultieren aus Dienstherrenwechseln von ehemaligen Beamten der Stadt Paderborn. Die Bewertung der Rückstellung erfolgt analog zu den Pensionsrückstellungen mit dem Barwert unter Berücksichtigung eines Rechnungszinnes von 5,00%. Die Zuführung in Höhe von T€ 824 beinhaltet Umgliederungen von den Pensionsrückstellungen in Höhe von T€ 422 die auf im Haushaltsjahr 2010 erfolgte Dienstherrenwechsel zurückzuführen sind.

In Vorjahren wurden Bereitschaftsdienste der Feuerwehrbeamten nicht als Arbeitszeiten anerkannt. Aufgrund von Entscheidungen des europäischen Gerichtshofes sind diese Dienste jedoch als vollwertige Arbeitszeit anzusehen. Für die daraus resultierende Mehrarbeit wurde eine Rückstellung in Höhe der voraussichtlichen Ansprüche gebildet.

### Verbindlichkeiten

Weitergehende Aufgliederungen der Verbindlichkeiten und deren Restlaufzeiten ergeben sich aus dem als Anlage 3 zum Anhang beigefügten Verbindlichkeitspiegel. Der Ansatz der Verbindlichkeiten erfolgt grundsätzlich mit dem Rückzahlungsbetrag. Verbindlichkeiten aus Leibrentenverträgen werden mit dem Barwert angesetzt. Eine besondere Besicherung der Verbindlichkeiten gegenüber Gläubigern besteht nicht.

### Passive Rechnungsabgrenzungsposten

Die Rechnungsabgrenzungsposten setzen sich im Wesentlichen aus erhaltenen Grabnutzungsgebühren und weitergeleiteten erhaltenen Zuwendungen zusammen. Die Auflösung der Grabnutzungsgebühren erfolgt zeitanteilig über die Laufzeit der Grabnutzungsrechte. Die weitergeleiteten erhaltenen Zuwendungen werden planmäßig über die Zweckbindungsdauer der durch sie mitfinanzierten Vermögensgegenstände aufgelöst.



### 3. Erläuterungen zu den Posten der Ergebnisrechnung

#### Steuern und ähnliche Abgaben

	<u>2010</u>	<u>2009</u>
	T€	T€
Grundsteuer A	141	139
Grundsteuer B	19.135	19.001
Gewerbsteuer	71.495	70.490
Gemeindeanteil an der Einkommensteuer	40.263	42.610
Gemeindeanteil an der Umsatzsteuer	7.232	7.109
Leistungen nach dem Familienleistungsausgleich	5.241	4.467
Sonstige	1.870	1.612
	<u>145.377</u>	<u>145.428</u>

In den Gewebesteuererträgen sind positive Effekte aus der Veränderung der Rückstellung für Gewerbesteuererstattungen in Höhe von T€ 3.516 enthalten.

#### Zuwendungen und allgemeine Umlagen

	<u>2010</u>	<u>2009</u>
	T€	T€
Schlüsselzuweisungen	42.808	45.327
Zuweisungen vom Land	20.554	15.339
Erträge aus der Auflösung von Sonderposten	6.515	6.899
Sonstige	2.396	1.677
	<u>72.273</u>	<u>69.242</u>

#### Sonstige Transfererträge

	<u>2010</u>	<u>2009</u>
	T€	T€
Übergeleitete Unterhaltsansprüche	1.463	1.223
Leistungen von Sozialleistungsträgern	555	468
Sonstige	586	377
	<u>2.604</u>	<u>2.068</u>

#### Öffentlich-rechtliche Leistungsentgelte

	<u>2010</u>	<u>2009</u>
	T€	T€
Benutzungsgebühren	21.022	21.135
Erträge aus der Auflösung von Sonderposten	5.800	6.362
Verwaltungsgebühren	2.553	2.643
Sonstige	274	36
	<u>29.649</u>	<u>30.176</u>

#### Privatrechtliche Leistungsentgelte

	<u>2010</u>	<u>2009</u>
	T€	T€
Mieten, Pachten und Erbbauzinsen	754	715
Verkaufserlöse	425	368
Sonstige	1.419	1.043
	<u>2.598</u>	<u>2.126</u>

#### Kostenerstattungen und Kostenumlagen

	<u>2010</u>	<u>2009</u>
	T€	T€
Erstattungen von verbundenen Unternehmen, Beteiligungen und Sondervermögen	2.927	2.956
Erstattungen vom sonstigen öffentlichen Bereich	2.139	2.163
Erstattungen von Gemeinden und Gemeindeverbänden	3.188	1.074
Erstattungen vom Land	1.484	955
Sonstige	1.396	719
	<u>11.134</u>	<u>7.867</u>

#### Sonstige ordentliche Erträge

	<u>2010</u>	<u>2009</u>
	T€	T€
Konzessionsabgaben	10.483	10.029
Verzinsung Gewerbesteuer	1.619	1.319
Bußgelder	1.507	1.502
Erträge aus dem Verkauf von Grundstücken des Umlaufvermögens	1.033	1.276
Erträge aus der Auflösung von Rückstellungen	179	1.644
Sonstige	2.140	2.856
	<u>16.961</u>	<u>18.626</u>

#### Personalaufwendungen

	<u>2010</u>	<u>2009</u>
	T€	T€
Entgelte der tariflich und sonstigen Beschäftigten	35.242	34.258
Bezüge der Beamten	15.975	15.647
Sozialversicherungsbeiträge	6.648	6.503
Versorgungskassenbeiträge	2.590	2.519
Zuführungen zu den Pensions- und Beihilferückstellungen	4.230	5.093
Sonstige	1.199	1.123
	<u>65.884</u>	<u>65.143</u>

### Versorgungsaufwendungen

	<u>2010</u>	<u>2009</u>
	T€	T€
Versorgungsaufwendungen	5.142	4.175
Beihilfen	911	948
Sonstige	0	3
	<u>6.053</u>	<u>5.126</u>

### Aufwendungen für Sach- und Dienstleistungen

	<u>2010</u>	<u>2009</u>
	T€	T€
Erstattungen an verbundene Unternehmen, Beteiligungen und Sondervermögen	23.655	20.835
Schülerbeförderungskosten	3.450	3.360
Erstattungen an Zweckverbände	2.472	2.281
Erstattungen an Gemeinden und Gemeindeverbände	2.273	1.843
Unterhaltung des Infrastrukturvermögens	1.865	2.668
Stromaufwendungen	1.306	1.328
Sonstige	13.118	13.518
	<u>48.139</u>	<u>45.833</u>

### Bilanzielle Abschreibungen

Die Zusammensetzung der Bilanziellen Abschreibungen für Vermögensgegenstände des Anlagevermögens in Höhe von T€ 18.140 (2009: T€ 20.135) sind aus dem als Anlage 1 zum Anhang beigefügten Anlagenspiegel ersichtlich. Darüber hinaus liegen Abschreibungen für Vermögensgegenstände des Umlaufvermögens in Höhe von T€ 41 (2009: T€ 17) vor.

### Transferaufwendungen

	<u>2010</u>	<u>2009</u>
	T€	T€
Kreisumlage	81.461	70.883
Zuschüsse und Zuweisungen	32.749	31.328
Soziale Leistungen	18.021	15.210
Gewerbesteuerumlage	6.095	4.891
Finanzierungsbeteiligung Fonds Deutsche Einheit	5.926	5.196
Sonstige	1.774	117
	<u>146.026</u>	<u>127.625</u>

#### Sonstige ordentliche Aufwendungen

	<u>2010</u>	<u>2009</u>
	T€	T€
Aufwendungen für Festwerte	3.721	3.668
Versicherungen	1.770	1.874
Aufwendungen für investive Transferleistungen	823	2.546
Mieten, Pachten und Erbbauzinsen	782	843
Zuführung zum Sonderposten für den Gebührenaussgleich	707	984
Sonstige	10.280	5.975
	<u>18.083</u>	<u>15.890</u>

#### Finanzergebnis

Das negative Finanzergebnis von T€ 370 (2009: T€ 1.107) setzt sich aus Zinserträgen in Höhe von T€ 5.675 (2009: T€ 5.478) und Zinsaufwendungen in Höhe von T€ 6.045 (2009: T€ 6.585) zusammen.

#### **4. Erläuterungen zur Finanzrechnung**

Die Finanzrechnung stellt die zahlungswirksamen Veränderungen in der Bilanz sowie der Ergebnisrechnung dar.

	<u>2010</u>	<u>2009</u>
	T€	T€
Saldo aus den Ein- und Auszahlungen		
- aus laufender Verwaltungstätigkeit	- 16.488	- 3.942
- aus Investitionstätigkeit	- 966	- 11.961
- aus Finanzierungstätigkeit	- 6.325	5.626
- durchlaufende Gelder	- 537	0
Veränderung des Finanzmittelfonds	<u>- 24.316</u>	<u>- 10.277</u>
Anfangsbestand des Finanzmittelfonds	66.572	76.849
Veränderung des Finanzmittelfonds	- 24.316	- 10.277
Endbestand des Finanzmittelfonds	<u>42.256</u>	<u>66.572</u>

## 5. Sonstige Angaben und finanzielle Verpflichtungen

### Bürgschaften

Die Stadt Paderborn hat folgende Bürgschaften übernommen (Angabe des verbleibenden Darlehensbetrages):

	<u>31.12.2010</u>	<u>31.12.2009</u>
	T€	T€
Altersheim Westphalenhof	4.258	4.477
Elterninitiative Kinderkotten Paderborn e.V.	589	630
Eggewasserwerke GmbH	461	477
Gemeinschaftswasserwerk Boker Heide GmbH	60	63
	<u>5.368</u>	<u>5.647</u>

### Verpflichtungen aus Leasingverträgen

Es bestehen finanzielle Verpflichtungen aus Leasinggeschäften im üblichen Umfang für PKW, technische Anlagen und EDV-Anlagen die der laufenden Verwaltungstätigkeit unterliegen. Darüber hinaus liegen keine wesentlichen Verpflichtungen aus Leasinggeschäften – insbesondere keine Verpflichtungen aus Sale-and-Lease-Back-Verträgen, Cross-Border-Leasing und vergleichbaren Geschäften – vor.

### Sondervermögen

Die Stadt Paderborn haftet darüber hinaus auch für Verbindlichkeiten der Sondervermögen im Sinne des § 97 Abs. 1 Nr. 3 GO NRW sowie für etwaige Jahresverluste gemäß § 10 Abs. 6 EigVO NRW.

### Pensionen und Beihilfen

Bei der Bewertung der Pensionsrückstellungen wurden, den Vorgaben der GemHVO folgend, keine zukünftig zu erwartenden Steigerungen der Besoldung, Erhöhungen der Versorgungsbezüge sowie Kostensteigerungen bei den Beihilfen berücksichtigt. Unter Berücksichtigung dieser zukünftigen Aufwandsmehrungen ist abzusehen, dass die gebildeten Rückstellungen nicht ausreichen werden, die bestehenden Pensions- und Beihilfeverpflichtungen abdecken zu können.

### Mitgliedschaft in der Kommunalen Versorgungskasse Westfalen-Lippe

Die Stadt Paderborn ist Mitglied der Kommunalen Versorgungskasse Westfalen-Lippe. Die hierüber versicherten Mitarbeiter der Stadt Paderborn bzw. deren Hinterbliebene erhalten hieraus Versorgungs- und Versicherungsleistungen sowie Abfindungen. Aufgrund der umlagefinanzierten Ausgestaltung der Kommunalen Versorgungskasse Westfalen-Lippe besteht eine Unterdeckung in Form der Differenz zwischen den von der Einstandspflicht erfassten Versorgungsansprüchen und dem anteiligen, auf die Stadt Paderborn entfallenden Vermögen der

Kommunalen Versorgungskasse Westfalen-Lippe. Die für eine Rückstellungsberechnung erforderlichen Daten der ausgeschiedenen Mitarbeiter liegen allenfalls der Kommunalen Versorgungskasse Westfalen-Lippe vor und stehen – wie allen Mitgliedern der Kommunalen Versorgungskasse Westfalen-Lippe – der Stadt Paderborn nicht zur Verfügung. Der Umlagesatz beträgt 4,50 % der umlagepflichtigen Lohn- und Gehaltssumme. Zusätzlich wird ein Sanierungsgeld von 3,00 % der umlagepflichtigen Lohn- und Gehaltssumme erhoben. Die weitere Entwicklung des Umlagesatzes wird derzeit mittelfristig noch ohne Steigerung prognostiziert. Die weitere Entwicklung bleibt abzuwarten. Tendenziell ist aufgrund der demographischen Entwicklung von steigenden Umlagesätzen auszugehen. Rückstellungen für das an die Versorgungskassen zu entrichtende Sanierungsgeld wurden nicht gebildet.

#### Nicht erhobene Beiträge aus Erschließungsmaßnahmen

Noch nicht erhobene Straßenbaubeiträge aus fertiggestellten Erschließungsmaßnahmen liegen in Höhe von T€ 367 vor.

#### Kostenunterdeckungen von kostenrechnenden Einrichtungen

Im Haushaltsjahr 2010 wurden in den gebührenrechnenden Einrichtungen "Märkte" (T€ 106) und "Bestattungswesen" (T€ 56) Kostenunterdeckungen erwirtschaftet. Ein Ausgleich dieser Unterdeckungen wird in den Folgejahren nicht erfolgen.


Paderborn, 31.03.2014

Aufgestellt:



Hartmann, Kämmerer

Bestätigt:



Paus, Bürgermeister

## Anlagenspiegel zum Jahresabschluss 2010

Posten des Anlagevermögens	Anschaffungs- und Herstellungskosten					Abschreibungen				Restbuchwerte	
	Anfangs-	Zugang	Umbuchung	Abgang	End-	Anfangs-	Zugang	Abgang	End-	am Ende	zu Beginn
	stand				stand	stand			stand	des Haus-	des Haus-
1	2	3	4	5	6	7	8	9	10	11	12
	€	€	€	€	€	€	€	€	€	€	€
1. Immaterielle Vermögensgegenstände	3.407.223,10	1.612.467,32	0,00	0,00	5.019.690,42	124.297,91	157.780,96	0,00	282.078,87	4.737.611,55	3.282.925,19
2. Sachanlagen											
2.1. Unbebaute Grundstücke und grundstücksgleiche Rechte											
2.1.1. Grünflächen	193.272.992,58	151.071,89	1.788.684,17	-14.098,77	195.198.649,87	2.392.984,03	1.535.134,88	0,00	3.928.118,91	191.270.530,96	190.880.008,55
2.1.2. Ackerland	13.129.505,95	335.382,31	-68,64	-159,36	13.464.660,26	446,00	0,00	0,00	446,00	13.464.214,26	13.129.059,95
2.1.3. Wald, Forsten	14.805.199,86	15.783,41	3.739,00	-216,00	14.824.506,27	18.490,80	14.878,86	0,00	33.369,66	14.791.136,61	14.786.709,06
2.1.4. Sonstige unbebaute Grundstücke	23.588.646,08	263.522,92	-165,00	-183.236,25	23.668.767,75	19.819,74	0,00	0,00	19.819,74	23.648.948,01	23.568.826,34
2.2. Bebaute Grundstücke und grundstücksgleiche Rechte											
Sonstige Dienst-, Geschäfts- und Betriebsbauten	16.117.913,19	0,00	0,00	0,00	16.117.913,19	609.795,51	608.118,78	0,00	1.217.914,29	14.899.998,90	15.508.117,68
2.3. Infrastrukturvermögen											
2.3.1. Grund und Boden des Infrastrukturvermögens	129.217.139,86	144.349,47	69.093,53	-8.605,99	129.421.976,87	36.012,97	42.217,50	-0,61	78.229,86	129.343.747,01	129.181.126,89
2.3.2. Brücken und Tunnel	27.573.466,16	0,00	55.865,65	-312,16	27.629.019,65	766.124,13	740.768,70	-311,16	1.506.581,67	26.122.437,98	26.807.342,03
2.3.3. Gleisanlagen mit Streckenausrüstung und Sicherheitsanlagen	299.772,20	0,00	0,00	0,00	299.772,20	54.228,52	54.228,52	0,00	108.457,04	191.315,16	245.543,68
2.3.4. Straßennetz mit Wegen, Plätzen und Verkehrslenkungsanlagen	254.762.041,34	0,00	4.275.626,95	-298.606,79	258.739.061,50	13.902.161,86	12.713.506,58	-42.798,02	26.572.870,42	232.166.191,08	240.859.879,48
2.3.5. Sonstige Bauten des Infrastrukturvermögens	301.048,62	0,00	0,00	0,00	301.048,62	27.114,32	27.652,78	0,00	54.767,10	246.281,52	273.934,30
2.4. Bauten auf fremdem Grund und Boden	11.066.527,55	0,00	0,00	0,00	11.066.527,55	650.604,93	649.534,81	0,00	1.300.139,74	9.766.387,81	10.415.922,62
2.5. Kunstgegenstände, Kulturdenkmäler	3.092.420,25	8.963,51	0,00	0,00	3.101.383,76	42,00	0,00	0,00	42,00	3.101.341,76	3.092.378,25
2.6. Maschinen und technische Anlagen, Fahrzeuge	8.155.643,07	884.777,76	953.083,11	0,00	9.993.503,94	1.154.920,41	1.271.336,14	0,00	2.426.256,55	7.567.247,39	7.000.722,66
2.7. Betriebs- und Geschäftsausstattung	18.307.652,99	287.059,29	8.105,35	0,00	18.602.817,63	344.913,74	325.204,49	0,00	670.118,23	17.932.699,40	17.962.739,25
2.8. Geleistete Anzahlungen, Anlagen im Bau	12.741.105,17	9.279.297,11	-7.153.964,12	0,00	14.866.438,16	0,00	0,00	0,00	0,00	14.866.438,16	12.741.105,17
	<u>726.431.074,87</u>	<u>11.370.207,67</u>	<u>0,00</u>	<u>-505.235,32</u>	<u>737.296.047,22</u>	<u>19.977.658,96</u>	<u>17.982.582,04</u>	<u>-43.109,79</u>	<u>37.917.131,21</u>	<u>699.378.916,01</u>	<u>706.453.415,91</u>
3. Finanzanlagen											
3.1. Anteile an verbundenen Unternehmen	7.197.725,07	0,00	0,00	0,00	7.197.725,07	0,00	0,00	0,00	0,00	7.197.725,07	7.197.725,07
3.2. Beteiligungen	1.353.100,62	0,00	0,00	0,00	1.353.100,62	0,00	0,00	0,00	0,00	1.353.100,62	1.353.100,62
3.3. Sondervermögen	540.725.677,57	0,00	0,00	0,00	540.725.677,57	0,00	0,00	0,00	0,00	540.725.677,57	540.725.677,57
3.4. Wertpapiere des Anlagevermögens	7.849.760,04	984.244,18	0,00	0,00	8.834.004,22	0,00	0,00	0,00	0,00	8.834.004,22	7.849.760,04
3.5. Ausleihungen											
3.5.1. an verbundene Unternehmen	383.468,91	0,00	0,00	0,00	383.468,91	0,00	0,00	0,00	0,00	383.468,91	383.468,91
3.5.2. an Sondervermögen	4.601.134,63	0,00	0,00	-247.757,40	4.353.377,23	0,00	0,00	0,00	0,00	4.353.377,23	4.601.134,63
3.5.3. Sonstige Ausleihungen	4.516.905,31	17.379,30	0,00	-133.263,35	4.401.021,26	0,00	0,00	0,00	0,00	4.401.021,26	4.516.905,31
	<u>566.627.772,15</u>	<u>1.001.623,48</u>	<u>0,00</u>	<u>-381.020,75</u>	<u>567.248.374,88</u>	<u>0,00</u>	<u>0,00</u>	<u>0,00</u>	<u>0,00</u>	<u>567.248.374,88</u>	<u>566.627.772,15</u>
	<u>1.296.466.070,12</u>	<u>13.984.298,47</u>	<u>0,00</u>	<u>-886.256,07</u>	<u>1.309.564.112,52</u>	<u>20.101.956,87</u>	<u>18.140.363,00</u>	<u>-43.109,79</u>	<u>38.199.210,08</u>	<u>1.271.364.902,44</u>	<u>1.276.364.113,25</u>





## Forderungsspiegel zum Jahresabschluss 2010

	Restlaufzeit bis zu einem Jahr	Restlaufzeit von einem bis fünf Jahre	Restlaufzeit von mehr als fünf Jahren	Gesamtbetrag	Gesamtbetrag Vorjahr
	€	€	€	€	€
1. Öffentlich-rechtliche Forderungen und Forderungen aus Transferleistungen					
1.1. Gebühren	2.562.988,53	26.333,07	0,00	2.589.321,60	3.519.180,42
1.2. Beiträge	247.884,83	69.611,68	0,00	317.496,51	93.800,22
1.3. Steuern	3.745.553,98	7.219,95	359.994,38	4.112.768,31	4.457.739,60
1.4. Forderungen aus Transferleistungen	626.446,11	33.518,40	0,00	659.964,51	863.874,44
1.5. Sonstige öffentlich-rechtliche Forderungen	1.712.483,17	2.546,29	56.334,86	1.771.364,32	1.442.711,97
	<u>8.895.356,62</u>	<u>139.229,39</u>	<u>416.329,24</u>	<u>9.450.915,25</u>	<u>10.377.306,65</u>
2. Privatrechtliche Forderungen					
2.1. gegenüber dem privaten Bereich	11.796.919,78	498.738,19	35.225,24	12.330.883,21	10.132.140,64
2.2. gegenüber dem öffentlichen Bereich	241.333,02	4.545,42	0,00	245.878,44	253.162,29
2.3. gegen verbundene Unternehmen	3.952,80	0,00	0,00	3.952,80	21.175,37
2.4. gegen Beteiligungen	18.873,88	0,00	0,00	18.873,88	0,00
2.5. gegen Sondervermögen	1.670.195,08	358.544,00	0,00	2.028.739,08	1.052.401,43
	<u>13.731.274,56</u>	<u>861.827,61</u>	<u>35.225,24</u>	<u>14.628.327,41</u>	<u>11.458.879,73</u>
3 Sonstige Vermögensgegenstände	1.920.504,87	0,00	0,00	1.920.504,87	2.475.945,68
	<u>24.547.136,05</u>	<u>1.001.057,00</u>	<u>451.554,48</u>	<u>25.999.747,53</u>	<u>24.312.132,06</u>



## Verbindlichkeitspiegel zum Jahresabschluss 2010

	Restlaufzeit bis zu einem Jahr €	Restlaufzeit von einem bis fünf Jahre €	Restlaufzeit von mehr als fünf Jahren €	Gesamtbetrag €	Gesamtbetrag Vorjahr €
1. Verbindlichkeiten aus Krediten für Investitionen					
1.1. vom öffentlichen Bereich	2.013.714,60	9.645.434,23	49.141.116,15	60.800.264,98	55.420.323,62
1.2. vom privaten Kreditmarkt	1.932.490,16	8.408.478,71	49.984.346,54	60.325.315,41	68.700.258,53
	<u>3.946.204,76</u>	<u>18.053.912,94</u>	<u>99.125.462,69</u>	<u>121.125.580,39</u>	<u>124.120.582,15</u>
2. Verbindlichkeiten aus Vorgängen, die Kreditaufnahmen wirtschaftlich gleichkommen	560.074,48	1.776.969,07	2.284.256,68	4.621.300,23	4.931.156,08
3. Verbindlichkeiten aus Lieferungen und Leistungen	9.129.547,82	1.196.688,43	864.926,93	11.191.163,18	10.921.756,50
4. Verbindlichkeiten aus Transferleistungen	4.208.876,57	0,00	0,00	4.208.876,57	3.477.854,75
5. Sonstige Verbindlichkeiten	26.324.708,37	27.396.332,65	0,00	53.721.041,02	58.132.138,83
	<u>44.169.412,00</u>	<u>48.423.903,09</u>	<u>102.274.646,30</u>	<u>194.867.961,39</u>	<u>201.583.488,31</u>



## **Lagebericht**

zum Jahresabschluss 2010



# Lagebericht zum Jahresabschluss auf den 31.12.2010

## 1. Allgemeine Angaben

Die Stadt Paderborn hat zum 01.01.2009 ihr Rechnungswesen auf die doppelte Buchhaltung nach dem NKF-Gesetz im Land Nordrhein-Westfalen umgestellt. Dementsprechend wurde der Jahresabschluss per 31.12.2010 zum zweiten Mal nach neuem System aufgestellt.

Hier dargestellt ist der gesamte Kernhaushalt der Stadt, der folgende Bereiche nicht umfasst:

- Stadtentwässerungsbetrieb (STEB)
- Gebäudemanagement (GMP)
- Stadtreinigungsbetrieb (ASP)
- Bäderbetrieb (BSP)

Die genannten 4 Bereiche sind jeweils als eigenbetriebsähnliche Einrichtungen organisiert. Bei den Bädern kommt eine städt. Gesellschaft, die PaderBäder GmbH, hinzu. In der Bilanz werden die Eigenbetriebe unter den Finanzanlagen als Sondervermögen ausgewiesen.

Der Haushalt 2010 musste in schwierigen Zeiten, ein Jahr nach dem Höhepunkt der Finanzkrise, nämlich der Pleite der Lehmann Brothers Bank, aufgestellt werden. Um der Stadt ihre finanzielle Handlungsmöglichkeit zu erhalten und nicht vorzeitig sämtliche Ausgleichsrücklagen aufzubrechen, wurde ein Projekt zur Haushaltskonsolidierung gestartet. Erst mit den daraus gewonnenen Einsparvorschlägen und -möglichkeiten wurde der Haushalt für das Jahr 2010 schließlich am 08.07.2010 vom Rat verabschiedet. Der Gesamtergebnishaushalt schloss im Plan mit einem Minus von 49,3 Mio. €. Ausgehend von dieser Situation ist es erfreulich, dass das Defizit in der Ergebnisrechnung mit 21,6 Mio. € immerhin erheblich niedriger ausfiel.

Die Gesamtfinanzrechnung sah einen Finanzmittelfehlbetrag von 53,3 Mio. € vor. Realisiert wurde dagegen ein Fehlbetrag von 17,5 Mio. €.

## 2. Analyse der Haushaltswirtschaft sowie der Vermögens-, Schulden-, Ertrags- und Finanzlage

Die Anwendung des Neuen Kommunalen Finanzmanagements soll unter anderem den vollständigen Ressourcenverbrauch der Stadt Paderborn darstellen. Dies erfolgt unter anderem durch

- a) die Darstellung von Abschreibungen (abzüglich der Auflösung von Sonderposten) insbesondere auf immaterielle Vermögensgegenstände, Sach- und Finanzanlagen,
- b) die Zuführung zu Pensions- und Beihilferückstellungen und sonstigen Rückstellungen für zukünftige liquiditätsmäßige Belastungen.

Die Abbildung des vollständigen Ressourcenverbrauchs führt gegenüber der kameralen Haushaltsstruktur zu zusätzlichen Belastungen, so dass ein ausgeglichener Haushalt schwerer zu erreichen ist.

Im Neuen Kommunalen Finanzmanagement gilt ein Haushalt gemäß § 75 Abs. 2 GO NRW als ausgeglichen, wenn der Gesamtbetrag der Erträge den Gesamtbetrag der Aufwendungen erreicht bzw. übersteigt. Darüber hinaus gilt der Haushalt als ausgeglichen, wenn ein Fehlbedarf im Ergebnisplan und ein Fehlbetrag in der Ergebnisrechnung durch Inanspruchnahme der Ausgleichsrücklage gedeckt werden kann.

## 2.1 Vermögenslage

Aktivseite der Bilanz zum 31.12.2010 und zum 31.12.2009:

	31.12.2010		31.12.2009	
	T€	%	T€	%
<u>Anlagevermögen</u>				
Immaterielle Vermögensgegenstände	4.738	0,3	3.283	0,2
Sachanlagen	699.379	49,9	706.453	49,5
Finanzanlagen	567.248	40,5	566.628	39,7
<u>Umlaufvermögen</u>				
Vorräte	44.338	3,2	47.831	3,4
Forderungen und sonstige Vermögensgegenstände	26.000	1,9	24.312	1,7
Liquide Mittel	42.256	3,0	66.572	4,7
<u>Rechnungsabgrenzungsposten</u>	16.400	1,2	12.178	0,8
<b>Gesamtvermögen</b>	<b>1.400.359</b>	<b>100,0</b>	<b>1.427.257</b>	<b>100,0</b>

Das Gesamtvermögen zum 31.12.2010 ist gegenüber dem 31.12.2009 um T€ 26.898 (1,9%) gesunken.

Auf das Anlagevermögen entfällt ein Rückgang von T€ 4.999 und auf das Umlaufvermögen ein Rückgang von T€ 26.121, während bei den Rechnungsabgrenzungsposten eine Steigerung von T€ 4.222 zu verzeichnen ist.

Die Vermögenslage wird wesentlich vom Anlagevermögen dominiert, das zum 31.12.2010 90,7% (31.12.2009: 89,4%) ausmacht. Die immateriellen Vermögensgegenstände und Sachanlagen unterliegen, mit Ausnahme des Grund und Bodens, einem planmäßigen Werteverzehr. Daher werden diese Vermögenswerte durch Abschreibungen stetig gemindert. Grundsätzlich ist festzustellen, dass insbesondere die Vermögenswerte des Sachanlagevermögens nur erhalten werden können, wenn die jährlichen Investitionen mindestens die Höhe der Abschreibungen und Abgänge erreichen. Im Haushaltsjahr 2010 übersteigen jedoch die Abschreibungen und Abgänge die Investitionen, sodass eine Minderung von T€ 7.074 eingetreten ist.



Die Finanzanlagen beinhalten insbesondere die Wertansätze für die Sondervermögen Gebäudemanagement Paderborn (T€ 260.936), Stadtentwässerungsbetrieb Paderborn (T€ 149.061), Bäderbetrieb der Stadt Paderborn (T€ 124.088) und der Abfallentsorgungs- und Stadtreinigungsbetrieb Paderborn (T€ 6.641) sowie Anteile an verbundenen Unternehmen (T€ 7.198), Beteiligungen (T€ 1.353), Wertpapiere des Anlagevermögens (T€ 8.834) und Ausleihungen (T€ 9.138). Die Investitionen betreffen insbesondere den Kauf von Anteilen des Versorgungsfonds wvk. Darüber hinaus sind keine wesentlichen Veränderungen eingetreten. Im Gegensatz zu den immateriellen Vermögensgegenständen und Sachanlagen liegen bei den Finanzanlagen keine planmäßigen Minderungen durch Abschreibungen vor. Außerplanmäßige Abschreibungen, aufgrund dauerhafter Wertminderungen, waren im Haushaltsjahr 2010 wie auch im Vorjahr nicht erforderlich.

Beim Umlaufvermögen ist der Rückgang insbesondere auf den Abbau der liquiden Mittel um T€ 24.316 und den Abbau der Vorräte um T€ 3.493 zurückzuführen. Die Minderung der Vorräte ist auf erfolgte Grundstücksverkäufe zurückzuführen. Einzelheiten zur Veränderung der liquiden Mittel sind den Ausführungen zur Finanzlage (Abschnitt 2.4) zu entnehmen.

## 2.2 Kapitalentwicklung

Passivseite der Bilanz zum 31.12.2010 und zum 31.12.2009:

	31.12.2010		31.12.2009	
	T€	%	T€	%
<u>Eigenkapital</u> (einschließlich Ausgleichsrücklage T€ 64.318)	675.492	48,2	690.256	48,4
<u>Sonderposten</u>	321.584	23,0	327.519	22,9
<u>Rückstellungen</u>				
Pensionsrückstellungen	130.837	9,3	127.172	8,9
übrige Rückstellungen	39.455	2,8	45.629	3,2
<u>Verbindlichkeiten</u>				
aus Krediten für Investitionen	121.126	8,7	124.121	8,7
übrige Verbindlichkeiten	73.743	5,3	77.463	5,4
<u>Rechnungsabgrenzungsposten</u>	38.122	2,7	35.097	2,5
Gesamtkapital	1.400.359	100,0	1.427.257	100,0

Die Minderung des Eigenkapitals um T€ 14.764 resultiert aus dem erwirtschafteten Jahresfehlbetrag des Haushaltsjahres 2010 in Höhe von T€ 21.568 und erfolgsneutralen Korrekturen der Eröffnungsbilanz gemäß § 57 GemHVO NRW in Höhe von T€ 6.804. Zu den erfolgsneutralen Korrekturen der Eröffnungsbilanz sei hier auf die Darstellung im Anhang verwiesen.

Bei den Sonderposten ist, entsprechend der Entwicklung des Sachanlagevermögens, eine Minderung aufgrund der planmäßigen Auflösung eingetreten. Dieser planmäßigen Auflösung stan-

den keine entsprechenden Zugänge aus Landeszuwendungen, Beiträgen und ähnlichen Sachverhalten gegenüber.

Bei den Pensionsrückstellungen ist eine Nettozuführung in Höhe von T€ 3.665 für die höheren Ansprüche der Beamten und Versorgungsempfänger erfolgt.

Bei den übrigen Rückstellungen, bestehend aus Rückstellungen für Deponien und Altlasten, Instandhaltungsrückstellungen und sonstigen Rückstellungen, ist eine Minderung von T€ 6.174 entstanden. Davon entfallen T€ 5.650 auf die sonstigen Rückstellungen. Hier ist insbesondere ein Abbau bei der Rückstellung für Gewerbesteuerzahlungen zu verzeichnen (minus T€ 3.516), die sich in den Folgejahren aufgrund der positiven allgemeinen und örtlichen konjunkturellen Entwicklung vermindern wird.

Der Rückgang der Verbindlichkeiten aus Krediten für Investitionen um T€ 2.995 ist bedingt durch die durchgeführten Darlehensneuaufnahmen in Höhe von T€ 7.098 denen planmäßige Tilgungsleistungen und Darlehnsrückzahlungen von T€ 10.093 gegenüber stehen.

## 2.3 Ertragslage

Gegenüberstellungen der Ergebnisrechnungen für die Haushaltsjahre 2010 und 2009:

	2010		2009	
	T€	%	T€	%
Steuern und ähnliche Abgaben	145.377	51,7	145.428	52,7
Zuwendungen und allgemeine Umlagen	72.273	25,7	69.242	25,1
Sonstige Transfererträge	2.604	0,9	2.068	0,7
Öffentlich-rechtliche Leistungsentgelte	29.649	10,6	30.176	10,9
Privatrechtliche Leistungsentgelte	2.598	0,9	2.126	0,8
Kostenerstattungen und Kostenumlagen	11.134	4,0	7.867	2,8
Sonstige ordentliche Erträge	16.961	6,0	18.626	6,8
Aktivierte Eigenleistungen	572	0,2	601	0,2
<u>Ordentliche Erträge</u>	<u>281.168</u>	<u>100,0</u>	<u>276.134</u>	<u>100,0</u>
Personalaufwand	65.884	23,4	65.143	23,6
Versorgungsaufwand	6.053	2,2	5.126	1,9
Aufwendungen für Sach- und Dienstleistungen	48.139	17,1	45.833	16,6
Bilanzielle Abschreibungen	18.181	6,5	20.152	7,3
Transferaufwendungen	146.026	51,9	127.625	46,2
Sonstige ordentliche Aufwendungen	18.083	6,4	15.890	5,7
<u>Ordentliche Aufwendungen</u>	<u>302.366</u>	<u>107,5</u>	<u>279.769</u>	<u>101,3</u>
<u>Ordentliches Ergebnis</u>	<u>- 21.198</u>	<u>- 7,5</u>	<u>- 3.635</u>	<u>- 1,3</u>
Finanzerträge	5.675	2,0	5.478	2,0
Zinsen und sonstige Finanzaufwendungen	6.045	2,2	6.585	2,4
<u>Finanzergebnis</u>	<u>- 370</u>	<u>- 0,2</u>	<u>- 1.107</u>	<u>- 0,4</u>
Jahresfehlbetrag	<u>- 21.568</u>	<u>- 7,7</u>	<u>- 4.742</u>	<u>- 1,7</u>

Das Jahresergebnis des Haushaltsjahres 2010 hat sich gegenüber dem Vorjahr um T€ 16.826 verschlechtert. Ursache für diese Ergebnisentwicklung ist der deutliche Anstieg der ordentlichen Aufwendungen um T€ 22.597 der nicht durch die Steigerung bei den ordentlichen Erträgen um T€ 5.034 und die Verbesserung des Finanzergebnisses um T€ 737 kompensiert werden kann.

Bei den ordentlichen Erträgen stellen die Steuern und ähnlichen Abgaben, sowie die Zuwendungen und allgemeinen Umlagen mit insgesamt 77,4% (2009: 77,8%) den wesentlichen Anteil dar. Diese Erträge beinhalten insbesondere die Gewerbesteuer (2010: T€ 71.495; 2009: T€ 70.490), die Anteile an der Einkommen- und Umsatzsteuer (2010: T€ 47.495; 2009 T€ 49.719) und die Schlüsselzuweisungen (2010: T€ 42.808; 2009: T€ 45.327). Eine aktive Beeinflussung und Steuerung dieser Erträge durch die Stadt Paderborn ist, analog zu den Aufwendungen, nur eingeschränkt möglich, da hier direkte Abhängigkeiten von den Gewerbebetrieben und dem Land Nordrhein-Westfalen bestehen.

Der Anstieg der ordentlichen Aufwendungen wird im Wesentlichen durch die Transferaufwendungen verursacht, bei denen gegenüber dem Haushaltsjahr 2009 eine Steigerung um T€ 18.401 zu verzeichnen ist. Diese beinhalten insbesondere die Kreisumlage (2010: T€ 81.461; 2009: T€ 70.883), Zuschüsse und Zuweisungen (2010: T€ 32.749; 2009: T€ 31.328), Soziale Leis-

tungen (2010: T€ 18.021; 2009: T€ 15.210) und die Finanzierungsbeteiligung Fonds Deutsche Einheit und die Gewerbesteuerumlage (2010: T€ 12.021; 2009: T€ 10.087). Hier bestehen kaum Steuerungs- und Einsparmöglichkeiten, da gesetzliche Vorgaben des Landes Nordrhein-Westfalen zu erfüllen sind.

## 2.4 Finanzlage

Gegenüberstellungen der Finanzrechnungen für die Haushaltsjahre 2010 und 2009:

	2010 T€	2009 T€
Einzahlungen aus laufender Verwaltungstätigkeit	270.092	292.586
Auszahlungen aus laufender Verwaltungstätigkeit	286.580	296.528
<u>Saldo aus laufender Verwaltungstätigkeit</u>	<u>- 16.488</u>	<u>- 3.942</u>
Investitionseinzahlungen	18.363	21.177
Investitionsauszahlungen	19.329	33.138
<u>Saldo aus Investitionstätigkeit</u>	<u>- 966</u>	<u>- 11.961</u>
Finanzierungseinzahlungen	7.215	10.084
Finanzierungsauszahlungen	13.540	4.458
<u>Saldo aus Finanzierungstätigkeit</u>	<u>- 6.325</u>	<u>5.626</u>
<u>Durchlaufende Gelder</u>	<u>- 537</u>	<u>0</u>
<u>Veränderung des Finanzmittelfonds</u>	<u>- 24.316</u>	<u>- 10.277</u>
Anfangsbestand des Finanzmittelfonds	66.572	76.849
<u>Veränderung des Finanzmittelfonds</u>	<u>- 24.316</u>	<u>- 10.277</u>
Endbestand des Finanzmittelfonds	<u>42.256</u>	<u>66.572</u>

In der Finanzrechnung wird deutlich, dass die Einzahlungen der laufenden Verwaltungstätigkeit nicht ausreichen um die Auszahlungen aus laufender Verwaltungstätigkeit zu decken. Hier wird bereits ein negativer Saldo in Höhe von T€ 16.488 erwirtschaftet. Darüber hinaus werden sowohl bei der Investitionstätigkeit (T€ 966) als auch bei der Finanzierungstätigkeit (T€ 6.325) negative Salden erwirtschaftet, sodass ein erheblicher Abbau der liquiden Mittel eingetreten ist.

## 2.5 Kennzahlen

In Anlehnung an das mit Runderlass des Innenministeriums des Landes Nordrhein-Westfalen vom 01.10.2008 veröffentlichte NKF-Kennzahlenset werden im Folgenden Kennzahlen gebildet, die für die Analyse der Haushaltswirtschaft sowie der Vermögens-, Schulden-, Ertrags- und Finanzlage geeignet sind.

Bei den Kennzahlen im Hinblick auf die Vermögens- und Schuldenlage ist zu beachten, dass diese stichtagsbezogen sind. Es erfolgt eine Gegenüberstellung der Stichtage 31.12.2010 und 31.12.2009.

		31.12.2010	31.12.2009
Eigenkapitalquote 1	$\frac{\text{Eigenkapital} \times 100}{\text{Bilanzsumme}}$	48,2 %	48,3 %

Die Stadt Paderborn verfügt sowohl zum 31.12.2010 als auch zum 31.12.2009 über eine gute Eigenkapitalausstattung. Das Eigenkapital hat sich gegenüber dem Vorjahr um T€ 14.764 (2,1%) und die Bilanzsumme um T€ 26.898 (1,9%) gemindert. Durch den parallelen Abbau von Eigenkapital und Bilanzsumme ergeben sich, trotz des erwirtschafteten Jahresfehlbetrages des Haushaltsjahres 2010, nur geringfügige Veränderungen bei der Kennzahl Eigenkapitalquote 1 um 0,1%-Punkte.

		31.12.2010	31.12.2009
Eigenkapitalquote 2	$\frac{(\text{Eigenkapital} + \text{Sonderposten für Zuwendungen und Beiträge}) \times 100}{\text{Bilanzsumme}}$	70,2 %	70,4 %

Da für die Sonderposten für Zuwendungen und Beiträge aufgrund der zweckmäßigen Verwendung der Mittel grundsätzlich keine Rückzahlungsverpflichtungen bestehen, werden diese dem wirtschaftlichen Eigenkapital zugeordnet.

Strukturelle Veränderungen im Haushaltsjahr 2010 sind nicht eingetreten, es liegt weiterhin eine gute Ausstattung an wirtschaftlichem Eigenkapital vor. Es ist jedoch ein paralleler Abbau von Eigenkapital (T€ 14.764 bzw. 2,1%), Sonderposten für Zuwendungen (T€ 1.164 bzw. 0,9%) und Sonderposten für Beiträge (T€ 5.056 bzw. 2,7%) im Verhältnis zur Bilanzsumme (T€ 26.898 bzw. 1,9%) zu verzeichnen.

		2010	2009
Aufwandsdeckungsgrad	$\frac{\text{Ordentliche Erträge} \times 100}{\text{Ordentliche Aufwendungen}}$	93,0 %	98,7 %

Durch die Kennzahl wird erkennbar, dass die ordentlichen Erträge nicht ausreichen um die ordentlichen Aufwendungen zu decken. Somit wird deutlich, dass die Stadt Paderborn bereits in der laufenden Verwaltungstätigkeit defizitär ausgerichtet ist. Eine positive Entwicklung dieser Kennzahlen ist in den Folgejahren zwingend erforderlich, da sonst wesentliche Handlungsspielräume und Entscheidungsmöglichkeiten eingeschränkt werden.

		2010	2009
Fehl Betragsquote	$\frac{\text{Jahresfehlbetrag} \times 100}{\text{allgemeine Rücklage} + \text{Ausgleichs-} \\ \text{rücklage}}$	3,1 %	0,7 %

Durch den erwirtschafteten Jahresfehlbetrag des Haushaltsjahres 2010 wurde das Eigenkapital um 3,1% abgebaut (nach erfolgsneutralen Korrekturen der Eröffnungsbilanz und Verrechnung mit der allgemeinen Rücklage). Die Ausstattung der Stadt Paderborn an Eigenkapital bzw. wirtschaftlichem Eigenkapital ist derzeit als gut zu beurteilen, sodass derartige Ergebnisse kurz- bis mittelfristig keine wesentlichen Auswirkungen auf die Handlungsfähigkeit und Entscheidungsautonomie haben. Langfristig ist jedoch eine Trendwende einzuleiten, deren Basis bereits kurz- und mittelfristig zu errichten ist.

		31.12.2010	31.12.2009
Infrastrukturquote	$\frac{\text{Infrastrukturvermögen} \times 100}{\text{Bilanzsumme}}$	27,7 %	27,8 %

Durch die Infrastrukturquote wird erkennbar, dass 27,7% (31.12.2009: 27,8%) des gesamten Vermögens der Stadt Paderborn auf das Infrastrukturvermögen – insbesondere Grundstücke und das Straßennetz mit Wegen, Plätzen und Verkehrslenkungsanlagen – entfällt. Hier ist zu berücksichtigen, dass ein wesentlicher Bestandteil des Infrastrukturvermögens, nämlich die Entwässerungs- und Abwasserbeseitigungsanlagen, auf den Stadtentwässerungsbetrieb der Stadt Paderborn (STEB) ausgelagert ist.

		2010	2009
Investitionsquote	$\frac{\text{Bruttoinvestitionen} \times 100}{\text{Abgänge und Abschreibungen des} \\ \text{Anlagevermögens}}$	73,7 %	92,6 %

Den Abgängen und Abschreibungen des Anlagevermögens stehen Neuinvestitionen in Höhe von 73,7% gegenüber. Somit liegt ein Abbau des Anlagevermögens vor. Bezogen auf das Sachanlagevermögen liegt sogar nur eine Investitionsquote in Höhe von 61,6% (2009: 62,7%) vor. Folglich ist beim Sachanlagevermögen ein deutlich größerer Abbau des Bestandes eingetreten. Dem Abbau beim Sachanlagevermögen stehen geringe Zuwächse bei den immateriellen Vermögensgegenständen und beim Finanzanlagevermögen gegenüber.

		31.12.2010	31.12.2009
Anlagendeckungsgrad 2	$\frac{\text{(Eigenkapital + Sonderposten für Zuwendungen und Beiträge + langfristiges Fremdkapital)} \times 100}{\text{Anlagevermögen}}$	89,2 %	91,1 %

Das langfristige Anlagevermögen ist zum 31.12.2010 in Höhe von 89,2% langfristig durch Eigenkapital, Sonderposten für Zuwendungen und Beiträge und Verbindlichkeiten finanziert. Im Umkehrschluss wurden T€ 137.325 (2009: T€ 113.742) bzw. 10,8% des langfristigen Vermögens durch Rückstellungen und passive Rechnungsabgrenzungsposten finanziert, die relativ lange Laufzeiten aufweisen.

		31.12.2010	31.12.2009
Liquidität 2. Grades	$\frac{\text{liquide Mittel + kurzfristige Forderungen}}{\text{kurzfristige Verbindlichkeiten}}$	151,2 %	203,9 %

Zum Bilanzstichtag 31.12.2010 ist es mit den bestehenden liquiden Mitteln und kurzfristigen Forderungen möglich, alle bestehenden kurzfristigen Verbindlichkeiten zu bedienen. Es ist jedoch zu beachten, dass neben den kurzfristigen Verbindlichkeiten auch kurzfristige Rückstellungen bestehen, die in der Kennzahl nicht berücksichtigt werden. Die Liquidität 2. Grades der Stadt Paderborn ist als gut zu beurteilen.

### 3. Chancen und Risiken für die künftige Entwicklung der Stadt Paderborn

Bedingt durch steigende Aufgaben und Anforderungen als auch durch steigende Standards und gesetzliche Vorgaben befindet sich die Stadt zurzeit in einer Phase größerer Investitionen. Diese betrifft insbesondere die Betreuung und Ausbildung von Kindern und Jugendlichen, hier z.B. den Ausbau von Kinderbetreuungsplätzen für Kinder unter 3 Jahre, den Ausbau von Schulmensen, die Schaffung von Räumlichkeiten für den Betrieb der offenen Ganztagschulen. Abgewickelt wird dieses Investitionsprogramm über die eigenbetriebsähnliche Einrichtung Gebäudemanagement der Stadt Paderborn (GMP). Dies hat zwar keine direkten Auswirkungen auf die Bilanz der Stadt Paderborn, jedoch steigen die Belastungen aufgrund der an das Gebäudemanagement der Stadt Paderborn zu leistenden Transferzahlungen. Diesen zusätzlichen Ausgaben stehen keine Mehreinnahmen in entsprechender Höhe gegenüber.

In den letzten Jahren wurden erhebliche Investitionen getätigt um unter anderem die Lebensqualität in der Stadt Paderborn weiter zu verbessern. Die Zukunftschancen für eine weiterhin positive Entwicklung können unter anderem in folgenden Punkten gesehen werden:

- Die Stadt Paderborn ist, im Gegensatz zum Trend in den meisten anderen Großstädten in Nordrhein-Westfalen, immer noch eine wachsende Stadt. Die Einwohnerzahlen nehmen, wenn auch langsam, stetig zu. Auch wenn die Prognosen für die bundesdeutsche Bevölkerung von einem Schrumpfen ausgehen ist für die Stadt Paderborn auch in den nächsten 20 Jahren ein Einwohnerzuwachs zu erwarten.

- Mit den derzeitigen Hebesätzen bei der Gewerbesteuer und der Grundsteuer liegt die Stadt Paderborn relativ niedrig und ist damit für viele Unternehmen attraktiv. Andererseits ergeben sich daraus noch Möglichkeiten für eine Verbesserung der Einnahmesituation, ohne dass dadurch der Wirtschaftsstandort Paderborn unattraktiv würde.
- Wenngleich es noch Wünsche an die vorhandene Infrastruktur gibt, so ist diese grundsätzlich in der Qualität als gut und im Umfang als angemessen zu bezeichnen. Gewerbeflächen und Wohnbauland stehen für Interessenten in ausreichendem Maße bereit und schaffen damit auch die Voraussetzungen für das stetige Wachsen der Stadt Paderborn.

Das Zinsänderungsrisiko auf dem Kapitalmarkt durch steigende Zinsen ist für die kommenden Haushaltsjahre infolge langfristiger Darlehensverträge eher als niedrig einzustufen. Insbesondere liegen keine risikobehafteten Zinssicherungsgeschäfte und auch keine kurzfristigen Kassenkredite vor, die ein wesentliches Zinsänderungsrisiko in sich bergen.

Wenngleich sich die Stadt Paderborn nicht von der allgemeinen wirtschaftlichen Entwicklung, und sei es nur in Form steigender Energiepreise oder der Lohn- und Gehaltsentwicklung, abkoppeln kann, werden die Chancen der eigenen Entwicklung positiv gesehen. Auch für die Folgejahre zeichnen sich nach den bisherigen Hochrechnungen deutlich günstigere Ergebnisse ab, als ursprünglich angenommen werden musste. Dennoch ist von einer stetigen Verminderung des bilanziellen Kapitals in den nächsten Jahren auszugehen. Unablässig ist daher ein striktes, kompromissloses Festhalten am eingeschlagenen Konsolidierungskurs, der die Erfüllung ständig neuer Wünsche, z.B. an die städtische Infrastruktur, nicht zulässt.

Die Angaben nach § 95 Abs. 2 GemHVO sind als Anlagen 1 und 2 beigefügt.

Paderborn, 31.03.2014

Aufgestellt:



Hartmann, Kämmerer

Bestätigt:



Paus, Bürgermeister



**Mitglieder des Verwaltungsvorstandes der Stadt Paderborn**  
bezogen auf den 31.12.2010

<b>Name</b>	<b>Ausschuss</b>	<b>Funktion</b>
<b>Paus, Heinz</b> <b>Bürgermeister</b>	Paderborner Stadthallen-Betriebsgesellschaft mbH	Aufsichtsrat
	Paderborner Kommunalbetriebe GmbH	Aufsichtsrat
	Technologieparkgesellschaft Paderborn mbH	Aufsichtsrat
	Gemeinschaft für Kommunikationstechnik, Informations- und Datenverarbeitung Paderborn (GKD)	Verbandsversammlung
	Sparkasse Paderborn	Verwaltungsrat, Risikoausschuss
	Sparkassenzweckverband des Kreises Paderborn und der Städte Paderborn und Marsberg	Vorsitzender der Verbandsversammlung
	Westdeutsche Landesbank AG (WestLB)- Beirat Öffentliche Kunden	Beirat Öffentliche Kunden
	Sparkassenverband Westfalen-Lippe	Vorsitzender der Verbandsversammlung
	Sparkassenverband Westfalen-Lippe	Verbandsverwaltungsrat, Hauptausschuss, Trägersausschuss
	S-Verbund Clearing GmbH	Aufsichtsrat
	Wasserwerke Paderborn GmbH	Aufsichtsrat
	Westfälische Kammerspiele Gesellschaft mbH	Aufsichtsrat
	Wirtschaftsförderungsgesellschaft Paderborn mbH	Aufsichtsrat
	Städte- und Gemeindebund NRW	Präsidium, Hauptausschuss
	Flughafen Paderborn Lippstadt GmbH	Aufsichtsrat
	E.ON Westfalen Weser AG	Aufsichtsrat, div. Ausschüsse
	E.ON Vertrieb Deutschland GmbH	Personalausschuss
	NRW.Bank	Beirat
	Provinzial NordWest Konzerngesellschaften: Provinzial NordWest Holding AG	Aufsichtsrat
	Provinzial NordWest Lebensversicherung AG	Aufsichtsrat
	Provinzial Nord Brandkasse AG	Aufsichtsrat
	Westfälische Provinzial Versicherung AG	Aufsichtsrat
	Zukunftsmeile Fürstenallee Projektentwicklungsgesellschaft mbH	Aufsichtsrat
	Ausstellungsgesellschaft Paderborn mbH	Aufsichtsrat
	Ausstellungsgesellschaft Paderborn mbH	Beirat
	Liboriusgesellschaft Paderborn	Vorsitzender der Gesellschafterversammlung
	Heinz-Nixdorf-Institut	Kuratorium
	Bürgerstiftung	Kuratorium
	Image-Initiative "Paderborn überzeugt"	Beirat
	OWL-Marketing GmbH	Fachbeirat Innovation und Wissen
<b>Venherm, Carsten</b> <b>I. Beigeordneter</b>	Gemeinschaft für Kommunikationstechnik, Informations- und Datenverarbeitung Paderborn (GKD)	Verwaltungsrat
	Landestheater Detmold GmbH	Gesellschafter- versammlung
	Landestheater Detmold GmbH	Aufsichtsrat
	Nordwestdeutsche Philharmonie e.V.	Mitgliederversammlung
	Sparkassenstiftung	Vorstand
	Sparkassenzweckverband des Kreises Paderborn und der Städte Paderborn und Marsberg	stv. Mitglied
	Paderborner Kommunalbetriebe GmbH	Aufsichtsrat
	Wasserwerke Paderborn GmbH	Aufsichtsrat
	Westfälische Kammerspiele Gesellschaft mbH	Aufsichtsrat
	Westfälisches Landestheater Castrop Rauxel e.V.	Mitgliederversammlung
	Westfälisches Landestheater Castrop Rauxel e.V.	Verwaltungsrat
	Zukunftsmeile Fürstenallee Projektentwicklungsgesellschaft mbH	Gesellschafter- versammlung

**Mitglieder des Verwaltungsvorstandes der Stadt Paderborn**  
bezogen auf den 31.12.2010

<b>Name</b>	<b>Ausschuss</b>	<b>Funktion</b>
<b>Hartmann, Bernhard</b> <b>Beigeordneter</b> <b>(Kämmerer)</b>	Gemeinschaft für Kommunikationstechnik, Informations- und Datenverarbeitung Paderborn (GKD)	Verbandsversammlung
	Gemeinschaft für Kommunikationstechnik, Informations- und Datenverarbeitung Paderborn (GKD)	Verwaltungsrat
	Paderborner Kommunalbetriebe GmbH	Geschäftsführer
	Wasserwerke Paderborn GmbH	Geschäftsführer
	HPB Beteiligungsgesellschaft mbH	Geschäftsführer
	Egge-Wasserwerke GmbH	Gesellschafterversammlung
	Gemeinschaftswasserwerke Boker-Heide GmbH	Gesellschafterversammlung
	Wasserverband Aabach-Talsperre	Vorstandsmitglied
	Paderborner Stadthallen-Betriebsgesellschaft mbH	Aufsichtsrat
	Volksbank Elsen-Wewer-Borchen e.G.	Aufsichtsrat
	Paderborner Stadthallen-Betriebsgesellschaft mbH	Aufsichtsrat
<b>Walter, Wolfgang</b> <b>Beigeordneter</b>	Pader Bäder GmbH	Geschäftsführer
	Ausstellungsgesellschaft Paderborn mbH	Geschäftsführer
<b>Lürwer, Martin Technischer</b> <b>Beigeordneter</b>	Städte- und Gemeindebund Nordrhein-Westfalen	Ausschuss für Städtebau, Bauwesen und Landesplanung sowie Umweltausschuss
	Städte- und Gemeindebund Nordrhein-Westfalen	Arbeitsgruppe Städtebauliche Erneuerung
	Städte- und Gemeindebund Nordrhein-Westfalen	Arbeitskreis Feuerwehr
	Städte- und Gemeindebund Nordrhein-Westfalen	Arbeitskreis Energie
	Oberprüfungsamt für den höheren Technischen Verwaltungsbe	Prüfer
	Deutscher Vergabe- und Vertragsausschuss für Bauleistungen	Vorstandsmitglied
	Deutscher Städte- und Gemeindebund (DStGB)	Ausschuss für Städtebau und Umwelt
	Deutscher Verband für Wohnungswesen, Städtebau und Raumordnung	Arbeitsgruppe Städtebau und Raumordnung
	Schloßpark und Lippesee Gesellschaft mbH	Aufsichtsrat
	Initiative Baukultur der Bundesrepublik Deutschland	Lenkungsgruppe
	Kommunalpolitische Vereinigung Bildungswerk e.V.	Fachausschuss Umwelt
Naturschutz-Stiftung Senne	Vorstandsmitglied	

**Mitglieder des Rates der Stadt Paderborn**  
**bezogen auf den Zeitraum 01.01.2010 bis 31.12.2010**

<b>CDU-Fraktion</b>		
<b>Böger, Claudia</b> Dozentin für Wirtschaftswissenschaften	Paderborner Kommunalbetriebe GmbH	Aufsichtsrat
	Betriebsausschuss Gebäudemanagement und Bäder	
	Verein für Caritas Kur- und Erholungsheime	Vorstandsmitglied
<b>Budde, Holger</b> Rechtsanwalt	Abfallentsorgungsgesellschaft Stadt Paderborn mbH (ab 29.04.2010)	Aufsichtsrat
	Rechtsanwalts- und Notarverein Paderborn e.V.	stv. Schriftführer
<b>Bürger, Markus</b> Rechtsanwalt	Abfallentsorgungsgesellschaft Stadt Paderborn mbH (ab 29.04.2010)	Aufsichtsrat
	GKD Paderborn	Verbandsversammlung
	Betriebsausschuss und Ausschuss für Märkte und Feuerwehr	
	Rechtsanwalts- und Notarverein Paderborn e. V.	Schriftführer
<b>Dohms, Wilhelm</b> Selbstständiger Landwirt	Gemeindeforstamtsverband Willebadessen	Verbandsversammlung
	Sparkasse Paderborn	Verbandsversammlung
	Fischereigenossenschaft	Vorsitzender
	Jagdgenossenschaft	Vorsitzender
<b>Finke, Hartmut</b> Unternehmensberater	Betriebsausschuss Gebäudemanagement und Bäder (bis 18.11.2010)	
	PaderHaus GmbH & Co. KG	Geschäftsführer
	Meisterwerk Krefeld GmbH & Co. KG	Geschäftsführer
<b>Flören, Maria</b> Selbstständige Landwirtin	Sparkasse Paderborn	Verbandsversammlung
	Waldbesitzerverband	
<b>Glunz, Wolfgang</b> Projektmanager	-	-
<b>stv. Bgm. Honervogt, Dietrich</b> Bäckermeister	Abfallentsorgungsgesellschaft Stadt Paderborn mbH (ab 29.04.2010)	Aufsichtsrat
	Ausstellungsgesellschaft Paderborn mbH	Aufsichtsrat
	Ausstellungsgesellschaft Paderborn mbH	Beirat
	Paderborner Stadthallen Betriebsgesellschaft mbH	Aufsichtsrat
	Wasserwerke Paderborn GmbH	Aufsichtsrat
	Betriebsausschuss und Ausschuss für Märkte und Feuerwehr	Vorsitzender
	Bürgerstiftung Paderborn	Kuratorium
	E.ON Westfalen-Weser	Beirat
Verkehrsverein Paderborn	Vorsitzender	
<b>Hoppe, Stephan</b> wissenschaftlicher Mitarbeiter	Betriebsausschuss Gebäudemanagement und Bäder	
	Sparkasse Paderborn	Verbandsversammlung
<b>Hüvel, Klaus</b> Diplom-Ingenieur, Architekt	Abfallentsorgungsgesellschaft Stadt Paderborn mbH (ab 29.04.2010)	Aufsichtsrat
	GKD Paderborn	Verbandsversammlung
	Betriebsausschuss und Ausschuss für Märkte und Feuerwehr	
	Wasserwerke Paderborn GmbH	Aufsichtsrat
<b>Kahmen, Christoph</b> Rechtsanwalt	Schloßpark- und Lippesee Gesellschaft mb	Aufsichtsrat
	TC Schloß Neuhaus e. V.	Vorsitzender

## Anlage 2 zum Lagebericht 2010

<b>CDU-Fraktion</b>		
<b>Klaholt-Heiermeyer, Detlef Heinrich</b> Friseurmeister	Bürgerstiftung Paderborn	Kuratorium
	E.ON Westfalen Weser AG	Aufsichtsrat
	Paderborner Kommunalbetriebe GmbH	Aufsichtsrat
	Paderborner Stadthallen Betriebsgesellschaft mbH	Aufsichtsrat
	Schloßpark- und Lippesee Gesellschaft mbH	Aufsichtsrat
	Sparkasse Paderborn	Verwaltungsrat
	Westfälische Kammerspiele Gesellschaft mbH	Aufsichtsrat
	Wasserwerke Paderborn GmbH	Aufsichtsrat
	Wirtschaftsförderungsgesellschaft Paderborn mbH	Aufsichtsrat
	Betriebsausschuss Gebäudemanagement und Bäder	
	Betriebsausschuss und Ausschuss für Märkte und Feuerwehr	
Pro Leistungssport Paderborn	Vorstand	
<b>Konersmann, Brunhilde</b> Hausfrau	Abfallentsorgungsgesellschaft Stadt Paderborn mbH (ab 29.04.2010)	Aufsichtsrat
	Sparkasse Paderborn	Verbandsversammlung
	Betriebsausschuss und Ausschuss für Märkte und Feuerwehr	
	Deutsch-Amerikanischer Freundeskreis	Beisitzerin
<b>Löhr, Monika</b> Hausfrau	Wirtschaftsförderungsgesellschaft Paderborn mbH	Aufsichtsrat
	Kirchenvorstand Maria zur Höhe, Paderborn	
<b>Lohr, Oliver</b> Rechtsanwalt	-	-
<b>Mertens, Markus</b> Geschäftsführer	Paderborner Kommunalbetriebe GmbH	Aufsichtsrat
	Schloßpark- und Lippesee Gesellschaft mbH	Aufsichtsrat
	Wirtschaftsförderungsgesellschaft Paderborn mbH	Aufsichtsrat
	Sander Gemeindeforum e. V.	Leitungsteam
<b>Naab, Olga</b> Hausfrau	Kaukenberg Gemeinschaft e.V.	
	Monolith e. V.	
<b>stv. Bgm. Pavlicic, Michael</b> Stadtarchivar	Ausstellungsgesellschaft Paderborn mbH	Aufsichtsrat
	Ausstellungsgesellschaft Paderborn mbH	Beirat
	Schloßpark- und Lippesee Gesellschaft mbH	Aufsichtsrat
	Wasserwerke Paderborn GmbH	Aufsichtsrat
	Bürgerstiftung Paderborn	Kuratorium
	Orts-, Stadt- u. Kreisheimatpfleger	
	Altertumsverein	Beirat
	Heimatverein Schloß Neuhaus	2. Vorsitzender
	Kirchenvorstand St. Heinrich und Kunigunde	
Schützenverein Schloß Neuhaus	Hauptmann	
<b>Pleiningner, Mechthild</b> Marketingfachkauffrau	Ausstellungsgesellschaft Paderborn mbH	Beirat
	Bürgerstiftung Paderborn	Kuratorium
	GKD Paderborn	Verbandsversammlung
	Wirtschaftsförderungsgesellschaft Paderborn mbH	Aufsichtsrat
<b>Schaefer, Bernhard</b> Verwaltungsangestellter	Betriebsausschuss und Ausschuss für Märkte und Feuerwehr	
	Abfallentsorgungsgesellschaft Stadt Paderborn mbH (ab 29.04.2010)	Aufsichtsrat
	Schloßpark- und Lippesee Gesellschaft mbH	Aufsichtsrat
	DRK Schloß Neuhaus	
	Förderverein Schloß- und Auenpark GmbH	2. Vorsitzender

## Anlage 2 zum Lagebericht 2010

CDU-Fraktion		
<b>Schnitz-Vossebein, Heike</b> Lehrerin	Dekanatspastoralrat Paderborn	
	Pfarrgemeinderat Herz-Jesu-Gemeinde Paderborn	
<b>Schömer, Hildegunde</b> Gastwirtin	-	-
<b>Schröder, Ulrich</b> Angestellter, Controller	Sparkasse Paderborn	Verbandsversammlung
	Wasserwerke Paderborn GmbH	Aufsichtsrat
	Betriebsausschuss Gebäudemanagement und Bäder	
	Heide-Kompanie des PBSV	Verwaltungsrat
<b>Sieveke, Daniel</b> Sparkassenbetriebswirt	Paderborner Kommunalbetriebe GmbH	Aufsichtsrat
	Paderborner Stadthallen Betriebsgesellschaft mbH	Aufsichtsrat
	Wirtschaftsförderungsgesellschaft Paderborn mbH	Aufsichtsrat
<b>Sprenkamp, Kurt Heinrich</b> Dipl.-Ing. (TH), Architekt	Betriebsausschuss Gebäudemanagement und Bäder (ab 18.11.2010)	
	Schloßpark- und Lippesee Gesellschaft mbH	Aufsichtsrat
	Heimatverein Schloß Neuhaus e. V.	
<b>Dr. Tegethoff, Heinz Jürgen</b> Dipl.-Kfm., Geschäftsführer	Ausstellungsgesellschaft Paderborn mbH	Aufsichtsrat
	Betriebsausschuss Gebäudemanagement und Bäder	
	Paderborner Stadthallen Betriebsgesellschaft mbH	Aufsichtsrat
	Paderborner Kommunalbetriebe GmbH	Aufsichtsrat
	Westfälische Kammerspiele Gesellschaft mbH	Aufsichtsrat
	Kompetenzzentrum für Sport und gesunde Lebensführung OWL e. V.	
	Kuratorium der Stiftung für Euronatur	
Stadtsportverband Paderborn e. V.		
<b>Wefelmeier, Volker</b> Verkaufsleiter	Sparkasse Paderborn	Verbandsversammlung
	Wirtschaftsförderungsgesellschaft Paderborn mbH	Aufsichtsrat
	Stadtsportverband Paderborn	
<b>Wiemann, Claudia</b> Verwaltungsfachangestellte	-	-
<b>Wilmes, Burkhard</b> Lehrer	Sportverein SV Blau-Weiß Benhausen	1. Vorsitzender

SPD-Fraktion		
<b>Brand, Johannes</b> Techn. Angestellter	Betriebsausschuss Gebäudemanagement und Bäder	
	Betriebsausschuss und Ausschuss für Märkte und Feuerwehr	
	Abfallentsorgungsgesellschaft Stadt Paderborn mbH (ab 29.04.2010)	Aufsichtsrat
	Wasserwerke Paderborn GmbH	Aufsichtsrat
<b>Büsse, Carsten</b> Mediengestalter/ IT-Consultant	GKD Paderborn	Verbandsversammlung
<b>Heinemann, Ulrike</b> Hausfrau	-	-
<b>Henze, Franz-Josef</b> Dipl.-Ing., Sachbearbeiter	Paderborner Kommunalbetriebe GmbH	Aufsichtsrat
	Paderborner Stadthallen Betriebsgesellschaft mbH	Aufsichtsrat
	Wasserwerke Paderborn GmbH	Aufsichtsrat
	Betriebsausschuss Gebäudemanagement und Bäder	
<b>Krugmann, Manfred</b> Lehrer/Schulleiter	Ausstellungsgesellschaft Paderborn mbH	Aufsichtsrat
	Paderborner Kommunalbetriebe GmbH	Aufsichtsrat
	DJK Mastbruch	Vorsitzender
	Hans-Böckler-Stiftung	Vertrauensdozent
	Weiterbildungskolleg NRW	Vorstand Lehrer

## Anlage 2 zum Lagebericht 2010

<b>SPD-Fraktion</b>		
<b>Meurer, Alfred</b> Rentner	-	-
<b>Nacke, Detlef</b> Elektroinstallateur	Sparkasse Paderborn	Verbandsversammlung
	Arbeiterwohlfahrt OV Paderborn	Vorstand
<b>Nolden, Dieter</b> Rentner	Betriebsausschuss und Ausschuss für Märkte und Feuerwehr	
	Abfallentsorgungsgesellschaft Stadt Paderborn mbH (ab 29.04.2010)	Aufsichtsrat
<b>Pantke, Martin</b> Lehrer	Schloßpark- und Lippesee Gesellschaft mbH	Aufsichtsrat
<b>Pütter, Helmut</b> Rentner	Sparkasse Paderborn	Verwaltungsrat
<b>Steenkolk, Claudia</b> Hausfrau	Paderborner Stadthallen Betriebsgesellschaft mbH	Aufsichtsrat
	Westfälische Kammerspiele Gesellschaft mbH	Aufsichtsrat
<b>Stracke, Doris</b> Oecotrophologin	Schloßpark- und Lippesee Gesellschaft mbH	Aufsichtsrat
	Berufsverband der Meisterinnen und Meister der Hauswirtschaft in NRW	Vorsitzende
	Förderverein Stift Cappel Berufskolleg, Lippstadt	Kassiererin
	Berufsverband der Meisterinnen und Meister der Hauswirtschaft in NRW	Vorsitzende
<b>Wroblewski, Bernd</b> Betriebswirt, Kfm. Angestellter	GKD Paderborn	Verbandsversammlung
	Sparkasse Paderborn	Verbandsversammlung
	Wirtschaftsförderungsgesellschaft Paderborn mbH	Aufsichtsrat

<b>Fraktion Bündnis'90/Die Grünen</b>		
<b>Esders, Vera</b> Dipl.-Pädagogin	Betriebsausschuss Gebäudemanagement und Bäder	
	Abfallentsorgungsgesellschaft mbH (vom 29.04.2010 bis 18.11.2010)	Aufsichtsrat
	Paderborner Kommunalbetriebe GmbH	Aufsichtsrat
	Wasserwerke Paderborn GmbH	Aufsichtsrat
	Betriebsausschuss und Ausschuss für Märkte und Feuerwehr (bis 29.09.2010)	
<b>Graben, Ulrich</b> Lehrer	Schloßpark- und Lippesee Gesellschaft mbH	Aufsichtsrat
	Ausstellungsgesellschaft Paderborn mbH (ab 29.09.2010)	Aufsichtsrat
<b>Haarmann, Kerstin</b> Rechtsanwältin (im Rat bis 24.01.2010)	Wirtschaftsförderungsgesellschaft Paderborn mbH (bis 24.01.2010)	Aufsichtsrat
<b>Knies, Katja</b> Lehrerin (im Rat bis 15.09.2010)	Ausstellungsgesellschaft Paderborn mbH (bis 29.09.2010)	Aufsichtsrat
	Paderborner Stadthallen Betriebsgesellschaft mbH (bis 29.09.2010)	Aufsichtsrat
<b>Molkenthin-Keßler, Andrea</b> Diplom-Geografin (im Rat seit 25.01.2010)	-	-

## Anlage 2 zum Lagebericht 2010

<b>Fraktion Bündnis'90/Die Grünen</b>		
<b>Müller, Markus</b> Angestellter Qualitätssicherung	Abfallentsorgungsgesellschaft Stadt Paderborn mbH (ab 18.11.2010)	Aufsichtsrat
	GKD Paderborn	Verbandsversammlung
	Sparkasse Paderborn	Verbandsversammlung
	Wirtschaftsförderungsgesellschaft Paderborn mbH	Aufsichtsrat
	Betriebsausschuss Gebäudemanagement und Bäder (bis 29.09.2010)	
	Betriebsausschuss und Ausschuss für Märkte und Feuerwehr (ab 29.09.2010)	
<b>Pirsig, Ralf</b> Dipl.-Pädagoge	Ausstellungsgesellschaft Paderborn mbH	Beirat
	Paderborner Stadthallen Betriebsgesellschaft mbH,	Aufsichtsrat
	Westfälische Kammerspiele Gesellschaft mbH	Aufsichtsrat
	Bouleclub Kaskösah Paderborn/Delbrück e.V. Tarifkommission ver.di, lokale Ebene	Kassenwart
<b>Dr. Schröder, Klaus</b> Informatiker	Paderborner Kommunalbetriebe GmbH	Aufsichtsrat
	Wasserwerke Paderborn GmbH	Aufsichtsrat
<b>Schwan, Stefan</b> EU-Referent	Wirtschaftsförderungsgesellschaft Paderborn mbH (ab 25.03.2010)	Aufsichtsrat
	Abfallentsorgungsgesellschaft Stadt Paderborn mbH (vom 29.04.2010 bis 18.11.2010)	Aufsichtsrat
	Betriebsausschuss und Ausschuss für Märkte und Feuerwehr (bis 29.09.2010)	
	Betriebsausschuss Gebäudemanagement und Bäder (ab 29.09.2010)	
<b>Dr. Seekts, Jennifer-Maria</b> Veterinärmedizinerin	-	-
<b>Striegl, Stefan</b> Mensaleiter (im Rat ab 16.09.2010)	Abfallentsorgungsgesellschaft Stadt Paderborn mbH (ab 18.11.2010)	Aufsichtsrat
	Paderborner Stadthallen Betriebsgesellschaft mbH (ab 29.09.2010)	Aufsichtsrat
	Betriebsausschuss und Ausschuss für Märkte und Feuerwehr (ab 29.09.2010)	
<b>Tretow-Hardt, Brigitte</b> Dipl.-Psychologin	Schloßpark- und Lippesee Gesellschaft mbH	Aufsichtsrat
	Sparkasse Paderborn	Verbandsversammlung

<b>FDP-Fraktion</b>		
<b>Grabenstroer, Karsten</b> Studienrat	Ausstellungsgesellschaft Paderborn mbH	Aufsichtsrat
	Sparkasse Paderborn	Verbandsversammlung
	Westfälische Kammerspiele Gesellschaft mbH	Aufsichtsrat
<b>Gundlach, Dominic</b> Dipl.-Betriebswirt, Projektmanager	Paderborner Stadthallen Betriebsgesellschaft mbH	Aufsichtsrat
	Wasserwerke Paderborn GmbH	Aufsichtsrat
	Förderverein Tischtennis e.V., Wewer	Stv. Vorsitzender
	SC Wewer 2000 e.V.	Erweiterter Vorstand
<b>Kiel, Angelika</b> Hausfrau	Gemeinnütziger Verein Pro Schloß Neuhaus/Sande/Sennelager	1. Vorsitzende
<b>Rörig, Christian</b> Studienrat	Wasserwerke Paderborn GmbH	Aufsichtsrat
<b>Senn, Alexander</b> Historiker	Schloßpark- und Lippesee Gesellschaft mbH	Aufsichtsrat

## Anlage 2 zum Lagebericht 2010

FDP-Fraktion		
<b>Sprute, Thomas</b> Rechtsanwalt	Betriebsausschuss Gebäudemanagement und Bäder	
	Paderborner Kommunalbetriebe GmbH	Aufsichtsrat
	Paderborner Stadthallen Betriebsgesellschaft mbH	Aufsichtsrat
<b>Walter, Monika</b> Wirtschaftsinformatikerin	Abfallentsorgungsgesellschaft Stadt Paderborn mbH (ab 29.04.2010)	Aufsichtsrat
	Paderborner Kommunalbetriebe GmbH	Aufsichtsrat
	Wirtschaftsförderungsgesellschaft Paderborn mbH	Aufsichtsrat
	Betriebsausschuss und Ausschuss für Märkte und Feuerwehr	
	IHK Paderborn, Prüfungsausschussmitglied	
	Pro Schloß Neuhaus, Sande, Sennelager e. V.	Stv. Vorsitzende
<b>Zinn, Elke</b> Steuerfachangestellte	Wirtschaftsförderungsgesellschaft Paderborn mbH	Aufsichtsrat

DIP-Fraktion		
<b>Borgmeier, Reinhard</b> selbstständiger Trainer/ Weiterbildner	Betriebsausschuss Gebäudemanagement und Bäder	
	Paderborner Kommunalbetriebe GmbH	Aufsichtsrat
	Sparkasse Paderborn	Verbandsversammlung
	Wirtschaftsförderungsgesellschaft Paderborn mbH	Aufsichtsrat
	Paderborner Flüchtlingsrat	
<b>Dr. Dick, Stefanie</b> Akademische Rätin (im Rat ab 10.12.2010)	-	-
<b>Erhardt, Ilse</b> Hausfrau	Linkes Forum	Kassiererin
	Paderborner Arbeitslosenzentrum e.V.	Geschäftsführerin
<b>Köllner, Roswitha</b> Realschullehrerin	Paderborner Stadthallen Betriebsgesellschaft mbH	Aufsichtsrat
<b>Lummer, Rainer</b> Lehrer	Abfallentsorgungsgesellschaft Stadt Paderborn mbH (seit 29.04.2010)	Aufsichtsrat
	Wasserwerke Paderborn GmbH	Aufsichtsrat
	Betriebsausschuss und Ausschuss für Märkte und Feuerwehr	
<b>Stute, Susanne</b> Redaktionsassistentin (im Rat bis 03.12.2010)	-	-

FBI-Fraktion		
<b>Hüttemann, Hartmut</b> Lehrer	Betriebsausschuss Gebäudemanagement und Bäder	
	Paderborner Kommunalbetriebe GmbH	Aufsichtsrat
	Wasserwerke Paderborn GmbH	Aufsichtsrat
<b>Schnauß, Karin</b> Pensionärin	Schloßpark- und Lippesee Gesellschaft mbH	Aufsichtsrat
	Wirtschaftsförderungsgesellschaft Paderborn mbH	Aufsichtsrat
<b>Tegethoff, Hans</b> Dipl.-Ing., Architekt	Betriebsausschuss und Ausschuss für Märkte und Feuerwehr	
	Paderborner Stadthallen Betriebsgesellschaft mbH	Aufsichtsrat
	Abfallentsorgungsgesellschaft Stadt Paderborn mbH (seit 29.04.2010)	Aufsichtsrat
	Sparkasse	Verbandsversammlung
	BDB Bund Deutscher Baumeister, Ingenieure u. Architekten e. V., Ortsgruppe Paderborn	1. Vorsitzender